

FIDEICOMISO CENTRO DE CONGRESOS Y CONVENCIONES MORELOS

Introducción

CUENTA PÚBLICA
FIDEICOMISO CENTRO DE CONGRESOS Y
CONVENCIONES WORLD TRADE CENTER MORELOS
ENERO - DICIEMBRE

| 2018

INTRODUCCIÓN.

Por acuerdo de la sesión celebrada el 1 de diciembre de 2005, La Presidencia de la Mesa Directiva del Congreso del Estado de Morelos, turnó a la Comisión de Hacienda, Presupuesto y Cuenta Pública, la iniciativa mediante la cual se autoriza al Titular del Poder Ejecutivo para realizar todos los actos necesarios para la constitución de un fideicomiso público para la operación y administración del Centro de Congresos y Convenciones denominado Fideicomiso Centro de Congresos y Convenciones World Trade Center Morelos.

Con la finalidad de desarrollar e incrementar las actividades y elevar los niveles de calidad de vida de los morelenses, a través de la reorientación de políticas públicas, a efecto de estructurar un modelo que permita aprovechar al máximo el potencial económico de nuestro Estado, en el año 2008 inició sus funciones el World Trade Center Morelos, como una herramienta del Gobierno Estatal para introducir a los empresarios morelenses al centro de comercio más grande del mundo, obteniendo resultados satisfactorios durante su primer año de funcionamiento.

En virtud de lo anterior y como obligación principal; tenemos la de acatar los ordenamientos institucionales que nos rigen, motivo por el cual después de ser publicada la Ley General de Contabilidad, nos dimos a la tarea de armonizar nuestra cuenta pública de acuerdo a los ordenamientos jurídicos que se han venido aprobando desde la aprobación de la Ley en mención y de las normas que de ella se derivan emitidas por la Comisión Nacional de Armonización contable CONAC.

Para esta ocasión fue solicitada la presentación de la **Cuenta Pública del 4º Trimestre 2018** del Fideicomiso Centro de convenciones World Trade Center Morelos, bajo los criterios y formatos previamente establecidos por la Comisión Nacional de Armonización Contable, cuenta pública que comprende el comportamiento de las finanzas públicas bajo los diferentes rubros y conceptos que los ordenamientos señalan, respecto del periodo **Enero – Diciembre 2018**.

A partir del ejercicio 2012, el Fideicomiso Centro de Congresos y Convenciones World Trade Center Morelos; ha venido trabajando en el proceso de implementación de la armonización contable que se ha desarrollado en el país y; mediante la cual se emite información financiera de los entes públicos de manera armonizada, lo que permite analizar y comparar dicha información. Por lo anterior, además de informar conforme a las obligaciones que se desprenden del marco jurídico, también avanzó en la adopción del Acuerdo por el que se Armoniza la Estructura de las Cuentas Públicas emitido por el Consejo Nacional de Armonización Contable (CONAC).

La información contable, financiera y presupuestal, que se presenta cumple con las características de ser clara, concisa, precisa y oportuna, toda vez de que nuestros estados financieros fueron presentados en tiempo y forma al Comité Técnico, Comisaría pública y a la Auditoría superior de Fiscalización, cumpliendo así con lo señalado por los ordenamientos que rigen la presentación de la cuenta pública; así mismo la información se ha elaborado dando cumplimiento a los postulados básicos de Contabilidad Gubernamental, clasificaciones administrativas de los ingresos, egresos, principales reglas de registro y valoración del patrimonio, normas y metodología para la determinación de los momentos contables de los ingresos y egresos presupuestales, así como la afectación relativa a los momentos contables correspondientes.

FIDEICOMISO CENTRO DE CONGRESOS Y CONVENCIONES MORELOS

Información Contable

CUENTA PÚBLICA
FIDEICOMISO CENTRO DE CONGRESOS Y
CONVENCIONES WORLD TRADE CENTER MORELOS | 2018
ENERO - DICIEMBRE |

11



FIDEICOMISO CENTRO DE CONGRESOS Y CONVENCIONES WORLD TRADE CENTER MORELOS

Estado de Actividades

Del 1 de enero al 31 de diciembre de 2018 y 2017

(Pesos)

Concepto	2018	2017	Concepto	2018	2017
INGRESOS Y OTROS BENEFICIOS			GASTOS Y OTRAS PÉRDIDAS		
<i>Ingresos de la Gestión</i>			<i>Gastos de Funcionamiento</i>	9,694,459	9,211,352
Impuestos	5,571,787	8,034,092	Servicios Personales	4,295,279	3,448,792
Cuotas y Aportaciones de Seguridad Social	-	-	Materiales y Suministros	201,681	180,236
Contribuciones de Mejoras	-	-	Servicios Generales	5,197,499	5,582,324
Derechos	-	-	<i>Transferencias, Asignaciones, Subsidios y Otras Ayudas</i>	-	-
Productos de Tipo Corriente	-	-	Transferencias Internas y Asignaciones al Sector Público	-	-
Aprovechamientos de Tipo Corriente	-	-	Transferencias al Resto del Sector Público	-	-
Ingresos por Venta de Bienes y Servicios	5,571,787	8,034,092	Subsidios y Subvenciones	-	-
Ingresos no Comprendidos en las Fracciones de la Ley de	-	-	Ayudas Sociales	-	-
Ingresos Causados en Ejercicios Fiscales Anteriores Pendientes	-	-	Pensiones y Jubilaciones	-	-
de Liquidación o Pago	-	-	Transf. a Fideicomisos, Mandatos y Contratos Análogos	-	-
<i>Participaciones, Aportaciones, Transferencias, Asignaciones, Subsidios y Otras Ayudas</i>	2,000,000	2,200,000	Transferencias a la Seguridad Social	-	-
Participaciones y Aportaciones	2,000,000	2,200,000	Donativos	-	-
Transferencias, Asignaciones, Subsidios y Otras ayudas	-	-	Transferencias al Exterior	-	-
<i>Participaciones y Aportaciones</i>	190,373	783,224	<i>Participaciones y Aportaciones</i>	-	-
<i>Otros Ingresos y Beneficios</i>	189,016	767,577	Participaciones	-	-
Ingresos Financieros	-	-	Aportaciones	-	-
Incremento por Variación de Inventarios	-	-	Convenios	-	-
Diminución del Exceso de Estimaciones por Pérdida o	-	-	<i>Intereses, Comisiones y Otros Gastos de la Deuda Púb.</i>	-	-
Deterioro u Obsolescencia	-	-	Intereses de la Deuda Pública	-	-
Diminución del Exceso de Provisiones	1,357	15,647	Comisiones de la Deuda Pública	-	-
Otros Ingresos y Beneficios Varios	-	-	Gastos de la Deuda Pública	-	-
Total de Ingresos y Otros Beneficios	7,762,160	11,017,316	Costo por Coberturas	-	-
			Apoyos Financieros	-	-
			<i>Otros Gastos y Pérdidas Extraordinarias</i>	105,027	23,510
			Estimaciones, Depreciaciones, Deterioros, Obsolescencia y	105,027	23,510
			Amortizaciones	-	-
			Provisiones	-	-
			Disminución de Inventarios	-	-
			Aumento por Insuficiencia de Estimaciones por Pérdida o	-	-
			Deterioro y Obsolescencia	-	-
			Aumento por Insuficiencia de Provisiones	-	-
			Otros Gastos	-	-
			<i>Inversión Pública</i>	-	-
			Inversión Pública no Capitalizable	-	-
			Total de Gastos y Otras Pérdidas	9,799,486	9,234,862
			Resultados del Ejercicio (Ahorro/Desahorro)	(2,037,326)	1,782,454

Bajo protesta de decir verdad declaramos que los Estados Financieros y sus Notas son razonablemente correctos y responsabilidad del emisor.

ELABORÓ

JOSE ARELLANO SOTELO
CONTADOR EXTERNO

REVISÓ

SOFIA A. ESTIVOSA URBANO
DIRECTORA ADMINISTRATIVA

AUTORIZÓ

NESTOR GABRIEL MEDINA MAYA
DIRECTOR GENERAL



FIDEICOMISO CENTRO DE CONGRESOS Y CONVENCIONES WORLD TRADE CENTER MORELOS
Estado de Situación Financiera
Al 31 de diciembre de 2018 y 2017
(Pesos)



CONCEPTO	Año 2018	Año 2017	CONCEPTO	Año 2018	Año 2017
ACTIVO			PASIVO		
Activo Circulante			Activo Circulante		
Derechos a Recibir Efectivo o Equivalentes	1,642,666	1,141,530	Cuentas por Pagar a Corto Plazo		370,812
Derechos a Recibir Bienes o Servicios	654,542	2,442,953	Documentos por Pagar a Corto Plazo	1,028,075	-
Inventarios	1	-	Porción a Corto Plazo de la Deuda Pública a Largo Plazo	-	-
Almacenes	-	-	Títulos y Valores a Corto Plazo	-	-
Estimación por Pérdida o Deterioro de Activos Circulantes	-	-	Pasivos Diferidos a Corto Plazo	-	-
Otros Activos Circulantes	-	-	Fondos y Bienes de Terceros en Garantía y/o Administración a Corto Plazo	-	-
Total de Activos Circulantes	2,297,209	3,584,483	Provisiones a Corto Plazo	-	-
			Otros Pasivos a Corto Plazo	-	-
Activo No Circulante			Total de Pasivos Circulantes	1,028,075	370,812
Inversiones Financieras a Largo Plazo	-	-	Pasivo No Circulante		
Derechos a Recibir Efectivo o Equivalentes a Largo Plazo	-	-	Cuentas por Pagar a Largo Plazo	-	-
Bienes Inmuebles, Infraestructura y Construcciones en Proceso	-	-	Documentos por Pagar a Largo Plazo	-	-
Bienes Muebles	940,007	4,927,098	Deuda Pública a Largo Plazo	-	-
Activos Intangibles	13,359	138,257	Pasivos Diferidos a Largo Plazo	-	-
Depreciación, Deterioro y Amortización Acumulada de Bienes	(101,110)	(120,563)	Fondos y Bienes de Terceros en Garantía y/o en Administración a Largo Plazo	-	-
Activos Diferidos	-	-	Provisiones a Largo Plazo	-	-
Estimación por Pérdida o Deterioro de Activos no Circulantes	-	-	Total de Pasivos No Circulantes	1,028,075	370,812
Otros Activos no Circulantes	-	-	Total del Pasivo	4,595,859	4,595,859
Total de Activos No Circulantes	852,256	4,944,792	HACIENDA PÚBLICA / PATRIMONIO		
Total del Activo	3,149,465	8,529,275	<i>Hacienda Pública / Patrimonio Contribuido</i>		
			Aportaciones	4,595,859	4,595,859
			Donaciones de Capital	-	-
			Actualización de la Hacienda Pública / Patrimonio	-	-
			<i>Hacienda Pública / Patrimonio Generado</i>		
			Resultados del Ejercicio (Ahorro / Desahorro)	(2,037,326)	1,782,454
			Resultados de Ejercicios Anteriores	742,764	2,960,037
			Revalúos	-	-
			Reservas	-	-
			Rectificaciones de Resultados de Ejercicios Anteriores	(1,179,907)	(1,179,907)
			<i>Exceso o Insuficiencia en la Actualización de la Hacienda Pública / Patrimonio</i>		
			Resultado por Posición Monetaria	-	-
			Resultado por Tenencia de Activos no Monetarios	-	-
			Total Hacienda Pública / Patrimonio	2,121,330	8,158,463
			Total del Pasivo y Hacienda Pública / Patrimonio	3,149,465	8,529,275

Bajo protesta de decir verdad declaro que los Estados Financieros y sus Notas son razonablemente correctos y responsabilidad del emisor.

ELABORÓ

JOSE ARELLANO SOTELO
CONTADOR EXTERNO

REVISÓ

SOFIA A. ESPINOSA VARGAS
DIRECTORA ADMINISTRATIVA

AUTORIZÓ

NÉSTOR GABRIEL MEDINA NAVA
DIRECTOR GENERAL

CONCEPTO	31 de diciembre 2018	31 de diciembre 2017	CONCEPTO	31 de diciembre 2018	31 de diciembre 2017
ACTIVO			PASIVO		
Activo Circulante			Pasivo Circulante		
Efectivo y Equivalentes	1,642,666	1,141,530	Cuentas por Pagar a Corto Plazo	1,028,075	370,812
Efectivo	-	-	Servicios Personales por Pagar a Corto Plazo	500,000	-
Bancos/Tesorería	124,505	25,103	Proveedores por Pagar a Corto Plazo	54,630	139,198
Bancos/Dependencias y Otros	-	-	Contratistas por Obras Públicas por Pagar a Corto Plazo	-	-
Inversiones Temporales (Hasta 3 meses)	1,518,161	1,116,427	Participaciones y Aportaciones por Pagar a Corto Plazo	-	-
Fondos con Afectación Específica	-	-	Transferencias Otorgadas por Pagar a Corto Plazo	-	-
Depósitos de Fondos de Terceros en Garantía y/o Admón.	-	-	Int., Comisiones y Otros Gastos de la Deuda Púb. por Pagar a Corto Plazo	-	-
Otros Efectivos y Equivalentes	-	-	Retenciones y Contribuciones por Pagar a Corto Plazo	480,122	229,916
Derechos a Recibir Efectivo o Equivalentes	654,542	2,442,953	Devoluciones de la Ley de Ingresos por Pagar a Corto Plazo	-	-
Inversiones Financieras de Corto Plazo	-	-	Otras Cuentas por Pagar a Corto Plazo	(6,677)	1,698
Cuentas por Cobrar a Corto Plazo	536,942	2,324,984	Documentos por Pagar a Corto Plazo	-	-
Deudores Diversos por Cobrar a Corto Plazo	117,600	117,969	Documentos Comerciales por Pagar a Corto Plazo	-	-
Ingresos por Recuperar a Corto Plazo	-	-	Documentos con Contratistas por Obras Púb. por Pagar a Corto Plazo	-	-
Deudores por Anticipos de la Tesorería a Corto Plazo	-	-	Otros Documentos por Pagar a Corto Plazo	-	-
Préstamos Otorgados a Corto Plazo	-	-	Porción a Corto Plazo de la Deuda Pública a Largo Plazo	-	-
Otros Derechos a Recibir Efectivo o Equiv. a Corto Plazo	-	-	Porción a Corto Plazo de la Deuda Pública	-	-
Derechos a Recibir Bienes o Servicios	1	-	Porción a Corto Plazo de Arrendamiento Financiero	-	-
Ant. a Proveedores por Adq. de Bienes y Prest. de Serv. a Corto Plazo	1	-	Títulos y Valores a Corto Plazo	-	-
Ant. a Proveedores por Adq. de Bienes Inm. y Muebles a Corto Plazo	-	-	Pasivos Diferidos a Corto Plazo	-	-
Ant. a Proveedores por Adq. de Bienes Intangibles a Corto Plazo	-	-	Ingresos Cobrados por Adelantado a Corto Plazo	-	-
Anticipo a Contratistas por Obras Públicas a Corto Plazo	-	-	Intereses Cobrados por Adelantado a Corto Plazo	-	-
Otros Derechos a Recibir Bienes o Servicios a Corto Plazo	-	-	Otros Pasivos Diferidos a Corto Plazo	-	-
Inventarios	-	-	Fondos y Bienes de Terceros en Garantía y/o Admón. a C. P.	-	-
Inventario de Mercancías para Venta	-	-	Fondos en Garantía a Corto Plazo	-	-
Inventario de Mercancías Terminadas	-	-	Fondos en Administración a Corto Plazo	-	-
Inventario de Mercancías en Proceso de Elaboración	-	-	Fondos Contingentes a Corto Plazo	-	-
Inventario de Materias Primas, Mat. y Suministros para Producción	-	-	Fondos de Fideicomisos, Mandatos y Contratos Análogos a Corto Plazo	-	-
Bienes en Tránsito	-	-	Otros Fondos de Terceros en Garantía y/o Administración a Corto Plazo	-	-
Almacenes	-	-	Valores y Bienes en Garantía a Corto Plazo	-	-
Estimación por Pérdida o Deterioro de Activos Circulantes	-	-	Provisiones a Corto Plazo	-	-
Est. para Ctas. Incobrables por Derechos a Recibir Efectivo o Equiv.	-	-	Provisión para Demandas y Juicios a Corto Plazo	-	-
Estimación por Deterioro de Inventarios	-	-	Provisión para Contingencias a Corto Plazo	-	-
Otros Activos Circulantes	-	-	Otras Provisiones a Corto Plazo	-	-
Valores en Garantía	-	-	Otros Pasivos a Corto Plazo	-	-
Bienes en Garantía (excluye depósitos de fondos)	-	-	Ingresos por Clasificar	-	-
Bienes Deriv. de Embargos, Decon., Aseguramientos y Dación en Pago	-	-	Recaudación por Participar	-	-
Adquisición con Fondos de Terceros	-	-	Otros Pasivos Circulantes	-	-
Total de Activos Circulantes	2,297,209	3,584,483	Total de Pasivos Circulantes	1,028,075	370,812

CONCEPTO	31 de diciembre 2018	31 de diciembre 2017	CONCEPTO	31 de diciembre 2018	31 de diciembre 2017
Activo No Circulante			Pasivo No Circulante		
Inversiones Financieras a Largo Plazo	-	-	Cuentas por Pagar a Largo Plazo	-	-
Derechos a Recibir Efectivo o Equivalentes a Largo Plazo	-	-	Documentos por Pagar a Largo Plazo	-	-
Bienes Inmuebles, Infraestructura y Const. en Proceso	-	-	Deuda Pública a Largo Plazo	-	-
Bienes Muebles	940,007	4,927,098	Pasivos Diferidos a Largo Plazo	-	-
Activos Intangibles	13,359	138,257	Fdos. y Bienes de Terceros en Garantía y/o en Admón. a L.P.	-	-
Depreciación, Deterioro y Amortización Acumulada de Bienes	(101,110)	(120,563)	Provisiones a Largo Plazo	-	-
Activos Diferidos	-	-	Total de Pasivos No Circulantes	-	-
Estimación por Pérdida o Deterioro de Activos no Circulantes	-	-	Total del Pasivo	1,028,075	370,812
Otros Activos no Circulantes	-	-			
Total de Activos No Circulantes	852,256	4,944,792	HACIENDA PÚBLICA / PATRIMONIO		
Total del Activo	3,149,465	8,529,275	Hacienda Pública / Patrimonio Contribuido	4,595,859	4,595,859
			Aportaciones	4,595,859	4,595,859
			Donaciones de Capital	-	-
			Actualización de la Hacienda Pública / Patrimonio	-	-
			Hacienda Pública / Patrimonio Generado	(2,474,469)	3,562,604
			Resultados del Ejercicio (Ahorro / Desahorro)	(2,037,326)	1,782,454
			Resultados de Ejercicios Anteriores	742,764	2,960,057
			Revaluos	-	-
			Reservas	-	-
			Rectificaciones de Resultados de Ejercicios Anteriores	(1,179,907)	(1,179,907)
			Exceso o Insuficiencia en la Actualización de la Hacienda Pública / Patrimonio	-	-
			Resultado por Posición Monetaria	-	-
			Resultado por Tenencia de Activos no Monetarios	-	-
			Total Hacienda Pública / Patrimonio	2,121,390	8,158,463
			Total del Pasivo y Hacienda Pública / Patrimonio	3,149,465	8,529,275

Bajo protesta de decir verdad declaramos que los Estados Financieros y sus Notas son razonablemente correctos y responsabilidad del emisor.

ELABORO

JOSE ARELLANO SOTELO
CONTADOR EXTERNO

REVISÓ

SOFIA A. ESPINOSA URBANO
DIRECTORA ADMINISTRATIVA

AUTORIZÓ

NESTOR GABRIEL MEDINA NAVA
DIRECTOR GENERAL



FIDEICOMISO CENTRO DE CONGRESOS Y CONVENCIONES WORLD TRADE CENTER MORELOS
Estado de Cambios en la Situación Financiera
Del 1 de enero al 31 de diciembre de 2018 y 2017
(pesos)



Concepto	Origen	Aplicación	Concepto	Origen	Aplicación
ACTIVO	5,900,400	520,590	PASIVO	657,263	657,263
Activo Circulante	1,788,411	501,137	Activo Circulante	657,263	657,263
Efectivo y Equivalentes	-	501,136	Cuentas por Pagar a Corto Plazo	-	-
Derechos a Recibir Efectivo o Equivalentes	1,788,411	-	Documentos por Pagar a Corto Plazo	-	-
Derechos a Recibir Bienes o Servicios	-	1	Porción a Corto Plazo de la Deuda Pública a Largo Plazo	-	-
Inventarios	-	-	Títulos y Valores a Corto Plazo	-	-
Almacenes	-	-	Pasivos Diferidos a Corto Plazo	-	-
Estimación por Pérdida o Deterioro de Activos Circulantes	-	-	Fdos. y Bienes de Terceros en Garantía y/o Admón. a C. P.	-	-
Otros Activos Circulantes	-	-	Provisiones a Corto Plazo	-	-
Activo No Circulante	4,111,989	19,453	Activo No Circulante	-	-
Inversiones Financieras a Largo Plazo	-	-	Cuentas por Pagar a Largo Plazo	-	-
Derechos a Recibir Efectivo o Equivalentes a Largo Plazo	-	-	Documentos por Pagar a Largo Plazo	-	-
Bienes Inmuebles, Infraestructura y Constr. en Proceso	-	-	Deuda Pública a Largo Plazo	-	-
Bienes Muebles	3,987,091	-	Pasivos Diferidos a Largo Plazo	-	-
Activos Intangibles	124,898	-	Fdos. y Bienes de Terceros en Garantía y/o Admón. a L. P.	-	-
Depreciación, Deterioro y Amort. Acumulada de Bienes	-	19,453	Provisiones a Largo Plazo	-	-
Activos Diferidos	-	-	HACIENDA PÚBLICA / PATRIMONIO	6,037,073	6,037,073
Est. por Pérdida o Deterioro de Activos no Circulantes	-	-	<i>Hacienda Pública / Patrimonio Contribuido</i>	-	-
Otros Activos no Circulantes	-	-	Aportaciones	-	-
			Donaciones de Capital	-	-
			Actualización de la Hacienda Pública / Patrimonio	-	-
			Hacienda Pública / Patrimonio Generado	6,037,073	6,037,073
			Resultados del Ejercicio (Ahorro / Desahorro)	-	3,819,780
			Resultados de Ejercicios Anteriores	-	2,217,293
			Revalúos	-	-
			Reservas	-	-
			Rectificaciones de Resultados de Ejercicios Anteriores	-	-
			Exceso o Insuficiencia en la Actualización de la Hacienda Pública / Patrimonio	-	-
			Resultado por Posición Monetaria	-	-
			Resultado por Tenencia de Activos no Monetarios	-	-

Bajo protesta de decir verdad declaramos que los Estados Financieros y sus Notas son razonablemente correctos y responsabilidad del emisor.

ELABORÓ

JOSE ARELLANO SOTELLO
CONTADOR EXTERNO

REVISÓ

SOFIA A. ESPINOSA URBANO
DIRECTORA ADMINISTRATIVA

AUTORIZÓ

NESTOR GABRIEL MEDINA NAVA
DIRECTOR GENERAL



FIDEICOMISO CENTRO DE CONGRESOS Y CONVENCIONES WORLD TRADE CENTER MORELOS

Estado Analítico del Activo

Del 1 de enero al 31 de diciembre de 2018
(Pesos)



Concepto	Abonos del Periodo			Saldo Final 4=(1+2-3)	Variación del Periodo (4-1)
	1 Saldo Inicial	2 Cargos del Periodo	3		
ACTIVO	8,529,275	154,044,555	159,424,365	3,149,465	(5,379,810)
<i>Activo Circulante</i>	<i>3,584,483</i>	<i>152,924,102</i>	<i>154,211,376</i>	<i>2,297,209</i>	<i>(1,287,274)</i>
Efectivo y Equivalentes	1,141,530	137,927,363	137,426,227	1,642,666	501,136
Derechos a Recibir Efectivo o Equivalentes	2,442,953	14,996,738	16,785,149	654,542	(1,788,411)
Derechos a Recibir Bienes o Servicios	-	1	-	1	-
Inventarios	-	-	-	-	-
Almacenes	-	-	-	-	-
Estimación por Pérdida o Deterioro de Activos Circulantes	-	-	-	-	-
Otros Activos Circulantes	-	-	-	-	-
Activo No Circulante	4,944,792	1,120,453	5,212,989	852,256	(4,092,536)
Inversiones Financieras a Largo Plazo	-	-	-	-	-
Derechos a Recibir Efectivo o Equivalentes a Largo Plazo	-	-	-	-	-
Bienes Inmuebles, Infraestructura y Constr. en Proceso	-	-	-	-	-
Bienes Muebles	4,927,098	982,614	4,969,705	940,007	(3,987,091)
Activos Intangibles	138,257	13,359	138,257	13,359	(124,898)
Depreciación, Deterioro y Amort. Acumulada de Bienes	(120,563)	124,480	105,027	(101,110)	19,453
Activos Diferidos	-	-	-	-	-
Est. por Pérdida o Deterioro de Activos no Circulantes	-	-	-	-	-
Otros Activos no Circulantes	-	-	-	-	-

Bajo protesta de decir verdad declaramos que los Estados Financieros y sus Notas son razonablemente correctos y responsabilidad del emisor.

ELABORÓ

JOSE ARELLANO SOTELO
CONTADOR-EXTERNO

REVISÓ

SOFIA A. ESPINOSA URIBANO
DIRECTORA ADMINISTRATIVA

AUTORIZÓ

NESTOR GABRIEL MEDINA NAVA
DIRECTOR GENERAL



FIDEICOMISO CENTRO DE CONGRESOS Y CONVENCIONES WORLD TRADE CENTER MORELOS
Estado Analítico de la Deuda y Otros Pasivos
Del 1 de enero al 31 de diciembre de 2018
(Pesos)



Denominación de las Deudas	Moneda de Contratación	Institución o País Acreedor	Saldo Inicial del Periodo	Saldo Final del Periodo
DEUDA PÚBLICA				
Corto Plazo				
Deuda Interna	Pesos		-	-
Instituciones de Crédito			-	-
Títulos y Valores			-	-
Arrendamientos Financieros			-	-
Deuda Externa	Pesos		-	-
Organismos Financieros Internacionales			-	-
Deuda Bilateral			-	-
Títulos y Valores			-	-
Arrendamientos Financieros			-	-
Subtotal a Corto Plazo			-	-
Largo Plazo				
Deuda Interna	Pesos		-	-
Instituciones de Crédito			-	-
Títulos y Valores			-	-
Arrendamientos Financieros			-	-
Deuda Externa	Pesos		-	-
Organismos Financieros Internacionales			-	-
Deuda Bilateral			-	-
Títulos y Valores			-	-
Arrendamientos Financieros			-	-
Subtotal a Largo Plazo			-	-
Otros Pasivos			370,812	1,028,075
Total Deuda y Otros Pasivos			370,812	1,028,075

Bajo protesta de decir verdad declaramos que los Estados Financieros y sus Notas son razonablemente correctos y responsabilidad del emisor.

ELABORÓ

JOSE ARELLANO SOTELO
CONTADOR EXTERNO

REVISÓ

SOFIA A. ESPINOSA URBANO
DIRECTORA ADMINISTRATIVA

AUTORIZÓ

NESTOR GABRIEL MEDINA NAVA
DIRECTOR GENERAL



FIDEICOMISO CENTRO DE CONGRESOS Y CONVENCIONES WORLD TRADE CENTER MORELOS
 Informe Analítico de la Deuda Pública y Otros Pasivos - LDF
 Del 1 de enero al 31 de diciembre de 2018
 (Pesos)



Denominación de la Deuda Pública y Otros Pasivos	Saldo al 31 de Diciembre de 2017	Disposiciones del Periodo	Amortizaciones del Periodo	Revaluaciones, Reclasificaciones y Otros Ajustes	Saldo Final del Periodo	Pago de Intereses del Periodo	Pago de Comisiones y demás costos asociados durante el Periodo
Deuda Pública	-	-	-	-	-	-	-
Corto Plazo	-	-	-	-	-	-	-
Instituciones de Crédito	-	-	-	-	-	-	-
Títulos y Valores	-	-	-	-	-	-	-
Arrendamientos Financieros	-	-	-	-	-	-	-
Largo Plazo	-	-	-	-	-	-	-
Instituciones de Crédito	-	-	-	-	-	-	-
Títulos y Valores	-	-	-	-	-	-	-
Arrendamientos Financieros	-	-	-	-	-	-	-
Otros Pasivos	370,812	-	-	-	1,028,075	-	-
Total de la Deuda Pública y Otros Pasivos	370,812	-	-	-	1,028,075	-	-
Deuda Contingente¹ (Informativo)	-	-	-	-	-	-	-
Deuda Contingente 1	-	-	-	-	-	-	-
Deuda Contingente 2	-	-	-	-	-	-	-
Deuda Contingente xx	-	-	-	-	-	-	-
Valor de Instrumentos Bono Cupón Cero²	-	-	-	-	-	-	-
Instrumento Bono Cupón Cero 1	-	-	-	-	-	-	-
Instrumento Bono Cupón Cero 2	-	-	-	-	-	-	-
Instrumento Bono Cupón Cero 3	-	-	-	-	-	-	-

- Se refiere a cualquier Financiamiento sin fuente o garantía de pago definida, que sea asumida de manera solidaria o subsidiaria por las Entidades Federativas con sus Municipios, organismos descentralizados y empresas de participación estatal mayoritaria y fideicomisos, locales o municipales, y por los Municipios con sus respectivos organismos descentralizados y empresas de participación municipal mayoritaria.
- Se refiere al valor del Bono Cupón Cero que respalda el pago de los créditos asociados al mismo (Activo).

Obligaciones a Corto Plazo	Monto Contratado	Plazo Pactado	Tasa de Interés	Comisiones y Costos Relacionados	Tasa Efectiva
Obligaciones a Corto Plazo (Informativo)					
Crédito 1	-	-	-	-	-
Crédito 2	-	-	-	-	-
Crédito xx	-	-	-	-	-

Bajo protesta de decir verdad declaramos que los Estados Financieros y sus Notas son razonablemente correctos y responsabilidad del emisor.

ELABORÓ

JOSE ARELLANO SOTELO
CONTADOR EXTERNO

REVISÓ

SOFIA A. ESPINOSA JURJANO
DIRECTORA ADMINISTRATIVA

AUTORIZÓ

NESTOR GABRIEL MEDINA NAVA
DIRECTOR GENERAL



FIDEICOMISO CENTRO DE CONGRESOS Y CONVENCIONES WORLD TRADE CENTER MORELOS
 Informe Analítico de Obligaciones Diferentes de Financiamientos - LDF
 Del 1 de enero al 31 de diciembre de 2018
 (pesos)



Denominación de las Obligaciones Diferentes de Financiamiento	Fecha del Contrato	Fecha de inicio de operación del proyecto	Fecha de vencimiento	Monto de la inversión pactado	Plazo pactado	Monto promedio mensual del pago de la contraprestación	Monto promedio mensual del pago de la contraprestación correspondiente al pago de inversión	Monto pagado de la inversión al 30 de septiembre de 2018	Monto pagado de la inversión actualizado al 31 de diciembre de 2018	Saldo pendiente por pagar de la inversión al 31 de diciembre de 2018
Asociaciones Público Privadas (APP's)										
APP 1										
APP 2										
APP 3										
APP xx										
Otros Instrumentos										
Otro Instrumento 1										
Otro Instrumento 2										
Otro Instrumento 3										
Otro Instrumento xx										
Total de Obligaciones Diferentes de Financiamiento										

NO APLICA

Bajo protesta de decir verdad declaramos que los Estados Financieros y sus Notas son razonablemente correctos y responsabilidad del emisor.

ELABORÓ
 JOSE ARELLANO SOTELO
 CONTADOR EXTERNO

REVISÓ
 SOFIA A. ESPINOSA URBANO
 DIRECTORA ADMINISTRATIVA

AUTORIZÓ
 NESTOR GABRIEL MEDINA NAYA
 DIRECTOR GENERAL



FIDEICOMISO CENTRO DE CONGRESOS Y CONVENCIONES WORLD TRADE CENTER MORELOS
 Estado de Variación en la Hacienda Pública
 Del 1 de enero al 31 de diciembre de 2018
 (Pesos)



Concepto	Hacienda Pública/ Patrimonio Contribuido	Hacienda Pública/ Patrimonio Generado de Ejercicios Anteriores	Hacienda Pública/ Patrimonio Generado del Ejercicio	Exceso o Insuficiencia en la Actualización de la Hacienda Pública / Patrimonio	TOTAL
Hacienda Pública / Patrimonio Contribuido Neto de 2017	4,595,859	-	-	-	4,595,859
<i>Aportaciones</i>	4,595,859	-	-	-	4,595,859
<i>Donaciones de Capital</i>	-	-	-	-	-
<i>Actualización de la Hacienda Pública / Patrimonio</i>	-	-	-	-	-
Hacienda Pública / Patrimonio Generado Neto de 2017	-	1,780,150	1,782,454	-	3,562,604
<i>Resultados del Ejercicio (Ahorro / Desahorro)</i>	-	-	1,782,454	-	1,782,454
<i>Resultados de Ejercicios Anteriores</i>	-	2,960,057	-	-	2,960,057
<i>Revaluos</i>	-	-	-	-	-
<i>Reservas</i>	-	-	-	-	-
<i>Rectificaciones de Resultados de Ejercicios Anteriores</i>	-	(1,179,907)	-	-	(1,179,907)
Exceso o Insuficiencia en la Actualización de la Hacienda Pública / Patrimonio Neto de 2017	-	-	-	-	-
<i>Resultado por Posición Monetaria</i>	-	-	-	-	-
<i>Resultado por Tenencia de Activos no Monetarios</i>	-	-	-	-	-
Hacienda Pública / Patrimonio Neto Final de 2017	4,595,859	1,780,150	1,782,454	-	8,158,463
Cambios en la Hacienda Pública / Patrimonio Contribuido Neto de 2018	-	-	-	-	-
<i>Aportaciones</i>	-	-	-	-	-
<i>Donaciones de Capital</i>	-	-	-	-	-
<i>Actualización de la Hacienda Pública / Patrimonio</i>	-	-	-	-	-
Variaciones de la Hacienda Pública / Patrimonio Generado Neto de 2018	-	(2,217,293)	(3,819,780)	-	(6,037,073)
<i>Resultados del Ejercicio (Ahorro / Desahorro)</i>	-	-	(2,037,326)	-	(2,037,326)
<i>Resultados de Ejercicios Anteriores</i>	-	(2,217,293)	(1,782,454)	-	(3,999,747)
<i>Revaluos</i>	-	-	-	-	-
<i>Reservas</i>	-	-	-	-	-
<i>Rectificaciones de Resultados de Ejercicios Anteriores</i>	-	-	-	-	-
Cambios en el Exceso o Insuficiencia en la Actualización de la Hacienda Pública / Patrimonio Neto de 2018	-	-	-	-	-
<i>Resultado por Posición Monetaria</i>	-	-	-	-	-
<i>Resultado por Tenencia de Activos no Monetarios</i>	-	-	-	-	-
Hacienda Pública / Patrimonio Neto Final de 2018	4,595,859	(437,143)	(2,037,326)	-	2,121,390

Bajo protesta de decir verdad, declaramos que los Estados Financieros y sus Notas son razonablemente correctos y responsabilidad del emisor.

ELABORÓ

JOSE ARELLANO SOTELO
 CONTADOR EXTERNO

REVISÓ

SOFIA A. ESPINOSA DURANGO
 DIRECTORA ADMINISTRATIVA

AUTORIZÓ

NESTOR GABRIEL MEDINA NAVA
 DIRECTOR GENERAL



FIDEICOMISO CENTRO DE CONGRESOS Y CONVENCIONES WORLD TRADE CENTER MORELOS
 Estado de Flujos de Efectivo
 Del 1 de enero al 31 de diciembre de 2018 y 2017
 (Pesos)



Concepto	2018	2017	Concepto	2018	2017
Flujos de Efectivo de las Actividades de Operación			Flujos de Efectivo de las Actividades de Inversión		
<i>Origen</i>			<i>Origen</i>		
Impuestos	7,762,160	11,017,316	Bienes Inmuebles, Infraestructura y Construcciones en Proceso	3,478,469	-
Cuotas y Aportaciones de Seguridad Social	-	-	Bienes Muebles	940,007	-
Contribuciones de mejoras	-	-	Otros Orígenes de Inversión	2,538,462	-
Derechos	-	-			
Productos de Tipo Corriente	-	-	<i>Aplicación</i>		
Aprovechamientos de Tipo Corriente	-	-	Bienes Inmuebles, Infraestructura y Construcciones en Proceso	940,007	1,041,708
Ingresos por Venta de Bienes y Servicios	5,571,787	8,034,092	Bienes Muebles	940,007	-
Ingresos no Comprendidos en las Fracciones de la Ley de Ingresos Causados en Ejercicios Fiscales Anteriores	-	-	Otras Aplicaciones de Inversión	-	1,041,708
Pendientes de Liquidación o Pago	-	-			
Participaciones y Aportaciones	2,000,000	2,200,000	Flujos Netos de Efectivo por Act. de Inversión	2,538,462	(1,041,708)
Transf., Asignaciones y Subsidios y Otras Ayudas	190,373	783,224			
Otros Orígenes de Operación	-	-	Flujo de Efectivo de las Actividades de Financiamiento		
	9,799,486	9,234,862	<i>Origen</i>		
<i>Aplicación</i>			Endeudamiento Neto	-	-
Servicios Personales	4,295,279	3,448,792	Interno	-	-
Materiales y Suministros	201,681	180,236	Externo	-	-
Servicios Generales	5,197,499	5,582,324	Otros Orígenes de Financiamiento	-	-
Transf., Internas y Asignaciones al Sector Público	-	-			
Transferencias al resto del Sector Público	-	-	<i>Aplicación</i>		
Subsidios y Subvenciones	-	-	Servicios de la Deuda	-	-
Ayudas Sociales	-	-	Interno	-	-
Pensiones y Jubilaciones	-	-	Externo	-	-
Transf. a Fideicomisos, Mandatos y Contratos Análogos	-	-	Otras Aplicaciones de Financiamiento	-	-
Transferencias a la Seguridad Social	-	-			
Donativos	-	-	Flujos Netos de Efectivo por Act. de Financiamiento	-	-
Transferencias al Exterior	-	-			
Participaciones	-	-	<i>Incremento/Disminución Neta en el Efectivo y Equivalentes al Efectivo</i>	501,136	740,746
Aportaciones	-	-			
Convenios	-	-	Efectivo y Equivalentes al Efectivo al Inicio del Ejercicio	1,141,530	400,784
Otras Aplicaciones de Operación	105,027	23,510			
Flujos Netos de Efectivo por Act. de Operación	(2,037,326)	1,782,454	Efectivo y Equivalentes al Efectivo al Final del Ejercicio	1,642,666	1,141,530

Bajo protesta de decir verdad declaramos que los Estados Financieros y sus Notas son razonablemente correctos y responsabilidad del emisor.

ELABORÓ

REVISÓ

JOSE ARELLANO SOTELO
CONTADOR EXTERNO

SOFIA A. ESPINOSA URZANO
DIRECTORA ADMINISTRATIVA

AUTORIZÓ

MARIA ANTONIETA VERA RAMIREZ
DIRECTORA GENERAL



MORELOS
2018 - 2024



**Fideicomiso Centro de Congresos y Convenciones Morelos.
Informe de Pasivos Contingentes.
Cuenta Pública 4^{er} Trimestre 2018; del 1º de enero al 31 de diciembre de 2018.**

NO APLICA

***Información contenida en el informe analítico de la deuda pública y otros pasivos.**

Bajo protesta de decir verdad declaramos que los Estados Financieros y sus Notas son razonablemente correctos y responsabilidad del emisor.

REVISÓ

C.P. SOFÍA ADRIANA ESPINOSA URBANO
DIRECTOR ADMINISTRATIVO

ANTORIZÓ

LIC. NÉSTOR GABRIEL MEDINA NAVA
DIRECTOR GENERAL

NOTAS A LOS ESTADOS FINANCIEROS
(CUARTO TRIMESTRE 2018).

a) **NOTAS DE DESGLOSE**

I) **NOTAS AL ESTADO DE SITUACIÓN FINANCIERA**

ACTIVO

EFFECTIVO Y EQUIVALENTES

La cuenta de Efectivo y Equivalentes se encuentra integrada por la cuenta de Bancos, compuesta por dos cuentas de cheque y una cuenta de inversión, mismas que reflejan un saldo al 31 de Diciembre de 2018, por la cantidad de \$ 2,983,546.00 (Dos Millones Novecientos Ochenta y Tres Mil Quinientos Cuarenta y Seis Pesos 00/100 M.N.); detallándose a continuación:

BANCO Y NÚMERO DE CUENTA:	SALDO AL 30 DE DICIEMBRE DE 2018 \$ 2,983,546.00
Bancos:	
Bancomer 0170662933	299,870.48
Inversiones Temporales:	
Actinver F-130	1,342,795.23

DERECHOS A RECIBIR EFECTIVO Y EQUIVALENTES Y BIENES O SERVICIOS A RECIBIR

En el rubro de Derechos a recibir efectivo y equivalentes se integra de un importe de \$ 654,541.63 (seiscientos cincuenta y cuatro mil quinientos cuarenta y un pesos 63/100 M.N.) Integrándose el rubro de clientes por la cantidad de \$ 536,941.63 siendo el gobierno del Estado el deudor más relevante, teniendo a la fecha un adeudo por la cantidad de \$ 443,234.15 y; los deudores diversos por cobrar a corto plazo se integran de un importe de \$ 94,004.00 (noventa y cuatro mil cuatro pesos 00/100 M.N.); así como ministraciones del presente ejercicio que a la fecha no han sido depositadas por \$ 117,600.00.

BIENES DISPONIBLES PARA SU TRANSFORMACIÓN O CONSUMO (INVENTARIOS)

N/A

BIENES MUEBLES, INMUEBLES E INTANGIBLES

En relación a los Bienes muebles, Inmuebles e Intangibles, se ha realizado la depreciación mensual en base a los parámetros de estimación de vida útil publicados en el Diario Oficial de la Federación por la Comisión Nacional de Armonización Contable el 31 de

FIDEICOMISO CENTRO DE CONGRESOS Y CONVENCIONES MORELOS.

julio del año 2012, por lo que las tasas de depreciación se ajustan a lo señalado en el documento en mención.

En virtud de lo anterior la cuenta de Bienes muebles de se encuentra conformada por:

DESCRIPCIÓN	SALDO AL 31 DE DICIEMBRE DE 2018	IMPORTE DE LA DEPRECIACIÓN ACUMULADA
Mobiliario y Equipo de Administración	556,266.20	49,759.36
Mobiliario y Equipo educacional y recreativo	58,961.80	16,361.90
Equipo de transporte	88,568.00	11,596.70
Maquinaria, otros equipos y herramientas	236,211.45	19,684.20
SUMA BIENES MUEBLES:	940,007.45	97,402.16

Cabe hacer mención que se actualizó la información contable respecto al valor de los bienes muebles del Fideicomiso de acuerdo a la valuación presentada por un perito valuador, quien realizo un dictamen y un análisis de cada uno de los elementos que integran el activo de bienes muebles con la finalidad de dar un valor actual.

Cabe señalar que también se actualizó el valor de activos intangibles y diferidos, mismo que se amortizó en un porcentaje anual de 33.33%.

La cuenta de Activos intangibles de encuentra conformada por:

DESCRIPCIÓN	SALDO AL 30 DE SEPTIEMBRE DE 2018	MONTO DE LA AMORTIZACIÓN
Software	13,359.10	3,707.00

ESTIMACIONES Y DETERIOROS

N.A.

OTROS ACTIVOS

N.A.

FIDEICOMISO CENTRO DE CONGRESOS Y CONVENCIONES MORELOS.

PASIVO

En relación a las deudas y obligaciones del Fideicomiso, estas ascienden a la cantidad de \$ 83,375.58 (Ochenta y Tres Mil Trescientos Setenta y Cinco Pesos 58/100 M.N.), integrado de la siguiente manera:

RUBRO	TOTAL
SERVICIOS PERSONALES POR PAGAR A CORTO PLAZO	500,000.00

RUBRO	TOTAL
PROVEEDORES	54,630.00
Si Vale PI SA. De CV.	6,000.00
Teléfonos de México S.A.B.	3,469.00
Proyecta y Alinea Servicios Integrales S.A. de C.V.	17,661.00
Corporativo PSS S de R.L.	27,500.00

RETENCIONES Y CONTRIBUCIONES POR PAGAR	480,122.13
ISR SUELDOS	462,387.53
CUOTAS SEGURO SOCIAL IMSS y RCV	17,734.55

II) NOTAS AL ESTADO DE ACTIVIDADES

INGRESOS DE GESTIÓN

Los ingresos que percibe el Fideicomiso Centro de Congresos y Convenciones Morelos, se integran de aportaciones que realiza el Gobierno del Estado de Morelos y de los Ingresos propios generados por las actividades que realiza el Fideicomiso principalmente por arrendamiento de sus instalaciones.

De acuerdo a lo anterior; al cuarto trimestre del ejercicio 2018, se han logrado ingresos por concepto de arrendamiento, servicios y aportaciones del Gobierno del por la cantidad de \$ 7,762,160.00 (Siete Millones Setecientos sesenta y dos mil ciento sesenta Pesos 00/100 M.N.) Mismos que se detallan como a continuación:

FIDEICOMISO CENTRO DE CONGRESOS Y CONVENCIONES MORELOS.

Descripción	Saldo al 31 de Diciembre de 2018.
Ingresos por ventas de bienes y servicios	5,571,787.00
Participaciones y aportaciones	2,000,000.00
Otros ingresos	190,373.00
TOTAL INGRESOS y OTROS BENEFICIOS	7,762,160.00

GASTOS Y OTRAS PÉRDIDAS:

Los gastos realizados por el Fideicomiso fueron y acumulados al 31 de Diciembre de 2018 fueron por los siguientes conceptos:

GASTOS Y OTRAS PERDIDAS	9,799,486.00
Servicios Personales	4,295,279.00
Materiales y Suministros	201,681.00
Servicios Generales	5,197,499.00
Otros Gastos y pérdidas extraordinarias	105,027.00

Los gastos de funcionamiento reflejan las cifras que son estrictamente necesarias para su adecuado funcionamiento, tanto para los gastos administrativos que este necesita, como aquellos que son necesarios erogar con motivo de la prestación de los diversos servicios que proporciona, por lo que por su finalidad que es el arrendamiento de espacios y salones, toda vez de que es muy importante mantener las instalaciones en perfectas condiciones, por lo que podemos observar el rubro de servicios generales es el más significativo. .

En virtud de lo anterior los gastos de funcionamiento en el presente ejercicio ascienden a la cantidad de \$ 5,197,499.00 (Cinco Millones Ciento noventa y siete mil cuatrocientos noventa y nueve pesos 00/100 M.N.).

III) NOTAS AL ESTADO DE VARIACIÓN EN LA HACIENDA PÚBLICA

En relación al patrimonio contribuido, este corresponde a bienes muebles proporcionados para el funcionamiento del Fideicomiso por un importe de \$ 4,595,859.32, (Cuatro Millones Quinientos Noventa y Cinco Mil Ochocientos Cincuenta y Nueve Pesos 32/100 M.N.); Sin embargo a la fecha no ha sufrido modificación o variación alguna, considerando que corresponde a bienes muebles, mismos que a la fecha se han actualizado sus valores y se ha aplicado la depreciación que corresponde como bien mueble, sin embargo no ha sufrido modificación dentro del patrimonio contribuido.

En relación al patrimonio generado sufrió afectaciones en el ejercicio 2015, toda vez de que en el rubro de ingresos se registraron facturas correspondientes al ejercicio 2013, mismas que fueron canceladas en el ejercicio 2014 y no fueron reclasificados los

FIDEICOMISO CENTRO DE CONGRESOS Y CONVENCIONES MORELOS.

movimientos en la contabilidad en el ejercicio correspondiente, de la misma forma existen facturas en el ejercicio 2014, que fueron cambiadas a solicitud en el primer trimestre del ejercicio 2015 mismas que correspondían a Gobierno del Estado de Morelos, realizando una actualización y reclasificación de los valores.

Así mismo en el ejercicio 2015, se depuró la balanza, dejando únicamente registrado, los reconocimientos de las deudas reales del Fideicomiso y toda vez, de que los saldos correspondían a ejercicios anteriores.

IV) NOTAS AL ESTADO DE FLUJOS DE EFECTIVO

EFECTIVO Y EQUIVALENTES:

1. El análisis de los saldos inicial y final que figuran en la última parte del Estado de Flujo de Efectivo en la cuenta de efectivo y equivalentes se detalla a continuación:

Efectivo en Bancos –Tesorería	299,870.48
Efectivo en Bancos-Dependencias	0.00
Inversiones temporales (hasta 3 meses)	1,342,795.53
Fondos con afectación específica	0.00
Depósitos de fondos de terceros y otros	0.00
Total de Efectivo y Equivalentes	\$1,642,666.01

2. Así mismo se presenta la Conciliación de los Flujos de Efectivo Netos de las Actividades de Operación y la cuenta de Ahorro/Desahorro antes de Rubros Extraordinarios:

CONCEPTO	2018	2017
Ahorro/Desahorro antes de rubros Extraordinarios	101,110.00	28,357.82
<i>Movimientos de partidas (o rubros) que no afectan al efectivo.</i>		
Depreciación	97,403.00	22,508.40
Amortización	3,707.00	5,849.42
Incrementos en las provisiones	0.00	0.00

FIDEICOMISO CENTRO DE CONGRESOS Y CONVENCIONES MORELOS

Incremento en inversiones producido por revaluación	0.00	0.00
Ganancia/pérdida en venta de propiedad, planta y equipo	0.00	0.00
Incremento en cuentas por cobrar	0.00	0.00
Partidas extraordinarias	0.00	0.00

b) NOTAS DE MEMORIA (CUENTAS DE ORDEN)

En relación a las cuentas de orden que utiliza el Fideicomiso Centro de Congresos y Convenciones, se consideran dentro de este rubro, aquellas por concepto de IVA ACREDITABLE E IVA POR ACREDITAR; ASÍ COMO IVA TRASLADADO E IVA POR TRASLADAR E IVA A FAVOR Y /O A CARGO, mismas que son para control del IVA a favor y/o a cargo del Fideicomiso, solo para efectos de cumplimiento fiscal ante el SAT.

c) NOTAS DE GESTIÓN ADMINISTRATIVA

1. Introducción

Los Estados Financieros del Fideicomiso Centro de Congresos y Convenciones Morelos, proveen de información financiera a la Ciudadanía, al comité técnico para conocimiento y desempeño del mismo y al Congreso del Estado de Morelos; así mismo es publicada en la página oficial del Fideicomiso en el apartado de transparencia para el conocimiento y consulta por la ciudadanía.

El objeto del presente documento es la revelación del contexto y de los aspectos económicos-financieros más relevantes que influyeron en las decisiones del período, y que deberán ser considerados en la elaboración de los Estados Financieros para la mayor comprensión de los mismos y sus particularidades.

De esta manera, se informa y explica la respuesta del gobierno a las condiciones relacionadas con la información financiera de cada período de gestión; además, de exponer aquellas políticas que podrían afectar la toma de decisiones en períodos posteriores.



2. Panorama Económico y Financiero

El panorama económico para el ejercicio 2018, éste en gran medida depende de la recaudación por ingresos propios, pues Gobierno del Estado aporta una cantidad Mínima principalmente para el Capítulo 1000 Servicios personales, pues para materiales y suministros y servicios generales, a la fecha no ha realizado aportación alguna, lo que ha originado que el fideicomiso haga frente a sus compromisos con los recursos que se generen, por lo que el panorama económico y financiero depende de los eventos que logremos colocar en el fideicomiso.

3. Autorización e Historia

Por acuerdo de la sesión celebrada el 1 de diciembre de 2005, La Presidencia de la Mesa Directiva del Congreso del Estado de Morelos, turnó a la Comisión de Hacienda, Presupuesto y Cuenta Pública, la iniciativa mediante la cual se autoriza al Titular del Poder Ejecutivo para realizar todos los actos necesarios para la constitución de un fideicomiso público para la operación y administración del Centro de Congresos y Convenciones denominado Fideicomiso Centro de Congresos y Convenciones World Trade Center Morelos.

Con la finalidad de desarrollar e incrementar las actividades y elevar los niveles de calidad de vida de los morelenses, a través de la reorientación de políticas públicas, a efecto de estructurar un modelo que permita aprovechar al máximo el potencial económico de nuestro Estado, en el año 2004 inició sus funciones el World Trade Center Morelos, como una herramienta del Gobierno Estatal para introducir a los empresarios morelenses al centro de comercio más grande del mundo, obteniendo resultados satisfactorios durante su primer año de funcionamiento.

Por lo que el diecinueve de mayo de 2005, mediante escritura pública número 661, pasada ante la fe del Notario Público Número 9 de la Primera Demarcación Notarial en el Estado de Morelos, el Ejecutivo Estatal recibió en donación un terreno de 30 mil metros cuadrados de superficie, ubicado en el Municipio de Xochitepec, Morelos, de parte de la empresa R.B. Grupo Inmobiliario, S.A. de C.V., para ser destinado exclusivamente a la construcción y funcionamiento del Centro de Congresos y Convenciones World Trade Center Morelos. Compareciendo en representación del Ayuntamiento de Xochitepec, el Presidente, el Síndico y el Secretario Municipal, quienes manifestaron su total apoyo al proyecto de desarrollo que generara la construcción del Centro de Congresos y Convenciones, comprometiéndose a otorgar una serie de estímulos fiscales a la empresa donante.

Lo anterior en apego al artículo 40, fracción XLVI, en el que faculta al Congreso del Estado para expedir leyes o decretos a fin de crear fideicomisos públicos, sean estatales o municipales; y en apego al artículo 3 de la Ley Orgánica de la Administración Pública del Estado de Morelos, establece que para el despacho de los asuntos que competen al Poder Ejecutivo, el Gobernador del Estado se auxiliará de las dependencias y entidades que

FIDEICOMISO CENTRO DE CONGRESOS Y CONVENCIONES MORELOS.

compondrán la Administración Pública del Estado, la cual, se dividirá en Central y Paraestatal, puntualizando que la Administración Pública Paraestatal estará compuesta por los organismos descentralizados, empresas de participación estatal y fideicomisos públicos.

Así mismo en el artículo 4 de la citada Ley Orgánica dispone que el Gobernador del Estado podrá contar con los fideicomisos necesarios para el ejercicio de sus atribuciones, precisando los propósitos, funciones y adscripción que se dará a dicho organismo para efectos de su coordinación, previa aprobación del Congreso del Estado.

Por lo anterior se determinó que el Fideicomiso Centro de Congresos y Convenciones World Trade Center Morelos se encontrará sectorizado a la Secretaría de Desarrollo Económico y tendrá como fin principal que la fiduciaria vigile que se aplique el patrimonio fideicomitado a la operación y administración del Centro de Congresos y Convenciones World Trade Center Morelos.

Mismo que tendrá como fin principal que la fiduciaria vigile que se aplique el patrimonio fideicomitado a la operación y administración del Centro de Congresos y Convenciones World Trade Center Morelos. Y que el fideicomitente único de la Administración Pública Central será la Secretaría de Finanzas y Planeación.

La fiduciaria será la institución financiera debidamente autorizada, que proporcione las mejores condiciones para la ejecución de los fines del fideicomiso y será designada por el titular del Poder Ejecutivo Estatal a través de la Secretaría de Finanzas y Planeación.

El patrimonio del fideicomiso estará constituido por los recursos necesarios para la operación y administración del Centro de Congresos y Convenciones World Trade Center Morelos.

El Comité Técnico del Fideicomiso Centro de Congresos y Convenciones World Trade Center Morelos, estará integrado por cinco miembros propietarios, con sus respectivos suplentes, cuyos cargos serán honoríficos por lo que no podrán percibir remuneración alguna. Uno de los miembros del Comité Técnico tendrá las facultades y funciones que se establecen en la Ley de los Organismos Auxiliares de la Administración Pública del Estado de Morelos y demás ordenamientos que le resulten aplicables.

Se establece que El Comité Técnico tendrá las facultades y funciones que se establecen en la Ley de Organismos Auxiliares de la Administración Pública del Estado de Morelos y demás ordenamientos que le resulten aplicables.

El Fideicomiso Centro de Congresos y Convenciones World Trade Center Morelos por ser de interés público tendrá una duración indefinida.



4. Organización y Objeto Social

a) Objeto social:

El fideicomiso Centro de Congresos y Convenciones Morelos, tiene como objeto atender la demanda del sector empresarial del Estado de Morelos, de contar con infraestructura adecuada para la atracción de congresos, convenciones y exposiciones que beneficien el intercambio de intereses comerciales y culturales del Estado, con el resto del país y contribuya de manera importante al Desarrollo Económico del Estado de Morelos.

Para este fin se establece el contrato de intermediación Bursátil No. 825655 con la institución ACTINVER Casa de Bolsa S.A. de C.V., como Fiduciaria y como fidicomitente el Gobierno del Estado de Morelos, representado por la Secretaría de Finanzas y Planeación.

b) Principal actividad

Arrendamiento de instalaciones para la celebración de congresos, convenciones y exposiciones.

c) Ejercicio fiscal:

El Fideicomiso Centro de Congresos y Convenciones Morelos, considera un ejercicio fiscal lo establecido en el ART. 11 del Código Fiscal de la Federación; mismo que señala del 01 de enero al 31 de diciembre de cada año.

d) Régimen jurídico:

1. Constitución Política de los Estados Unidos Mexicanos
2. Constitución política del Estado Libre y Soberano de Morelos
3. Ley de los Organismo Auxiliares de la Administración Pública del Estado de Morelos
4. Ley Estatal de Responsabilidades de los Servidores Públicos
5. Ley del Servicio Civil del Estado de Morelos
6. Ley del Presupuesto, Contabilidad y Gasto público del Estado de Morelos
7. Ley de Ingresos del Gobierno del Estado de Morelos
8. Ley general de Hacienda del Estado de Morelos.
9. Ley General de Títulos y Operaciones de Crédito.
10. Ley de Coordinación Hacendaria
11. Ley de Entrega Recepción de la Administración Pública del Estado y Municipios de Morelos



12. Ley General de Bienes del Estado de Morelos
13. Ley Estatal de Planeación del Estado de Morelos
14. Ley General de Contabilidad Gubernamental
15. Marco conceptual de Contabilidad Gubernamental
16. Postulados básicos de Contabilidad Gubernamental
17. Clasificador por Rubros de Ingresos
18. Clasificación Administrativa
19. Clasificación Funcional del Gasto
20. Clasificador por Tipo de Gasto
21. Marco Conceptual de Contabilidad gubernamental
22. Reglas Específicas de Registro y Valoración del Patrimonio
23. Principales Reglas de Registro y Valoración del Patrimonio (Elementos Generales
24. Normas y Metodología para la Determinación de los Momentos Contables de los Ingresos
25. Normas y Metodología para la Determinación de los Momentos Contables de los Egresos
26. Parámetros de Estimación de Vida Útil
27. Acuerdo por el que se emite el formato de conciliación entre los ingresos presupuestarios y contables, así como entre los egresos presupuestarios y los gastos contables
28. lineamientos para el registro presupuestario y contable de los Recursos del Fondo de Aportaciones para la Nómina Educativa y Gasto Operativo
29. Demás ordenamientos aplicables.

e). Consideraciones fiscales del ente:

Régimen de las Personas Morales con Fines no lucrativos.

- ✓ Declaración informativa anual de retenciones de ISR por sueldos y salarios e ingresos asimilados a salarios
- ✓ Informativa anual del subsidio para el empleo
- ✓ Entero de retenciones mensuales de ISR por sueldos y salarios
- ✓ Declaración anual de ISR del ejercicio Personas morales.
- ✓ Pago definitivo mensual de IVA.
- ✓ Declaración informativa de IVA con la anual de ISR.
- ✓ Entero de retención de ISR por servicios profesionales.
- ✓ Declaración informativa anual de pagos y retenciones de servicios profesionales.
- ✓ declaración informativa mensual de operaciones con terceros de IVA



f) Estructura organizacional básica

a) De Gobierno.

Comité Técnico

b) De Administración.

Dirección General
Dirección Administrativa
Dirección de Operación
Dirección Jurídica

c) De Vigilancia:

Comisaría
Institución Fiduciaria


5. Bases de Preparación de los Estados Financieros

Los Estados financieros se elaboraron observando la normatividad emitida por la Comisión Nacional de armonización contable y demás disposiciones legales aplicables.

De conformidad con el artículo 22 de la Ley General de Contabilidad Gubernamental los postulados tienen como objetivo sustentar técnicamente la contabilidad gubernamental, así como organizar la efectiva sistematización que permita la obtención de información veraz, clara y concisa, por lo que se apega a los postulados básicos de la Contabilidad Gubernamental aprobados por la CONAC; sustancia económica, ente público, Existencia permanente, revelación suficiente, importancia relativa, registro e integración presupuestaria, Consolidación de la Información financiera, Devengo Contable, Valuación y Consistencia.

6. Políticas de Contabilidad Significativas

a) La información es preparada con base en la Ley General de Contabilidad Gubernamental, que a través del Consejo Nacional de Armonización Contable (CONAC), emite las normas contables y lineamientos para la generación de información financiera que aplican los entes públicos. La contabilidad gubernamental bajo el enfoque de sistemas,



registra las transacciones que realizan los entes públicos identificando los momentos contables y produce estados de ejecución presupuestaria, contables y económicos en tiempo real, con base en la teoría contable, el marco conceptual, los postulados básicos y las normas nacionales e internacionales de información financiera que sean aplicables en el sector público mexicano.

b) El registro contable de las inversiones en activo fijos se realizan reconociendo los valores en cuentas de balance, así como su aplicación presupuestal en el periodo en que se adquieren; así como las depreciaciones y amortizaciones contables aplicables en base a lo establecido a los parámetros de estimación de vida útil.

c) A partir del ejercicio del 2013, la entidad ha adoptado las Reglas Específicas del Registro y Valoración del Patrimonio establecidas por el artículo 7, segundo párrafo de la Ley de Contabilidad.

d) Para efectos presupuestales y contables, el IVA acreditable se considera gasto y el IVA trasladado se considera ingreso.

e) Para efectos fiscales el IVA acreditable y el IVA trasladado se registran en cuentas de memoria (Cuentas de Orden).

1.11 Infraestructura física.

Para llevar a cabo su objeto social, el Fideicomiso Centro de Congresos y Convenciones Morelos, utiliza bienes propiedad del Gobierno del Estado con las medidas y valores siguientes:

Terreno con superficie total de 25,567.00 m² y un valor de \$ 16'501,551.00

Edificio e Instalaciones Especiales en superficie de 6,098.00 m² y valor de \$ 58'175,675.99

El valor histórico comercial total es de \$ 74'677,226.99

Según avalúo de la Comisión de Avalúos de Bienes Estatales (CABE) de fecha 04 de agosto del 2010.

7. POSICIÓN EN MONEDA EXTRANJERA Y PROTECCIÓN POR RIESGO CAMBIARIO

N/A

FIDEICOMISO CENTRO DE CONGRESOS Y CONVENCIONES MORELOS.

8. REPORTE ANALÍTICO DEL ACTIVO

CUENTA	NOMBRE	SALDO ACTUAL
1	ACTIVO	3,149,465.00
1.1	ACTIVO CIRCULANTE	2,297,208.00
1.1.1	Efectivo y Equivalentes	1,642,666.00
1.1.1.2	Bancos/Tesorería	424,375.00
1.1.1.4	Inversiones Temporales (Hasta 3 meses)	1,342,796.00
1.1.2	Derechos a Recibir Efectivo o Equivalentes	654,542.00
1.2	ACTIVO NO CIRCULANTE	852,256.005
1.2.4	Bienes Muebles	940,007.45
1.2.4.1	Mobiliario y Equipo de Administración	556,266.20
1.2.4.2	Mobiliario y Equipo Educativo y Recreativo	58,961.80
1.2.4.4	Equipo de Transporte	88,568.00
1.2.4.6	Maquinaria Otros Equipos y Herramientas	236,211.45
1.2.5	Activos Intangibles	13,359.10
1.2.5.1	Software	13,359.10
1.2.6	Depreciación Deterioro y Amortización Acumulada de Bienes	-101,110.00
1.2.6.3	Depreciación Acumulada de Bienes Muebles	-97,402.16
1.2.6.5	Amortización Acumulada de Activos Intangibles	-3,707.00

9. FIDEICOMISOS, MANDATOS Y ANÁLOGOS

N/A

10. REPORTE DE LA RECAUDACIÓN CUARTO TRIMESTRE 2018

La recaudación al 31 Diciembre de 2018 se integra de los siguientes conceptos:

NOMBRE	SALDO
INGRESOS Y OTROS BENEFICIOS	7,762,160.00
INGRESOS DE GESTIÓN	5,571,787.00
<i>Ingresos por Venta de Bienes y Servicios de Organismos Descentralizados</i>	5,571,787.00
PARTICIPACIONES APORTACIONES TRANSFERENCIAS ASIGNACIONES SUBSIDIOS Y OTRAS AYUDAS	2,000,000.00
APORTACIONES ESTATALES	2,000,000.00
CONVENIOS DE COLABORACIÓN	
OTROS INGRESOS Y BENEFICIOS	190,373.00

11. INFORMACIÓN SOBRE LA DEUDA Y EL REPORTE ANALÍTICO DE LA DEUDA

N/A

12. CALIFICACIONES OTORGADAS

N/A

13. PROCESO DE MEJORA

En relación a los gastos por la operatividad del Fideicomiso Centro de Congresos y Convenciones Morelos, se han tenido que disminuir, ejerciendo los estrictamente necesarios.

14. INFORMACIÓN POR SEGMENTOS

N/A

15. EVENTOS POSTERIORES AL CIERRE


Con fecha posterior al 31 de diciembre del 2018 se realizó un evento con fecha 5 de enero del 2019.

16. PARTES RELACIONADAS

N/A

Bajo protesta de decir verdad declaramos que los Estados Financieros y sus Notas son razonablemente ordenados y responsabilidad del emisor.

REVISÓ



C.P. SOFIA ADRIANA ESQUIVOSA URBANO
DIRECTOR ADMINISTRATIVO

AUTORIZÓ

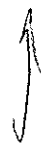


LIC. NÉSTOR GABRIEL MEDINA NAVA
DIRECTOR GENERAL

FIDEICOMISO CENTRO DE CONGRESOS Y CONVENCIONES MORELOS

Información Presupuestaria

CUENTA PÚBLICA
FIDEICOMISO CENTRO DE CONGRESOS Y
CONVENCIONES WORLD TRADE CENTER MORELOS | 2018
ENERO - DICIEMBRE



Concepto	Estimado / Aprobado	Devengado	Recaudado / Pagado
A. Ingresos Totales (A = A1 + A2 + A3)	7,622,202	-	9,328,712
A1. Ingresos de Libre Disposición	7,622,202	-	9,328,712
A2. Transferencias Federales Etiquetadas	-	-	-
A3. Financiamiento Neto	-	-	-
B. Egresos Presupuestarios (B = B1 + B2)	7,557,048	7,426,573	7,354,120
B1. Gasto No Etiquetado (sin incluir Amortización de la Deuda Pública)	7,557,048	7,426,573	7,354,120
B2. Gasto Etiquetado (sin incluir Amortización de la Deuda Pública)	-	-	-
C. Remanentes del Ejercicio Anterior (C = C1 + C2)	-	-	-
C1. Remanentes de Ingresos de Libre Disposición aplicados en el periodo	-	-	-
C2. Remanentes de Transferencias Federales Etiquetadas aplicados en el periodo	-	-	-
I. Balance Presupuestario (I = A - B + C)	65,154	(7,426,573)	1,974,592
II. Balance Presupuestario sin Financiamiento Neto (II = I - A3)	65,154	(7,426,573)	1,974,592
III. Balance Presupuestario sin Financiamiento Neto y sin Remanentes del Ejercicio Anterior (III = II - C)	65,154	(7,426,573)	1,974,592

Concepto	Aprobado	Devengado	Pagado
E. Intereses, Comisiones y Gastos de la Deuda (E = E1 + E2)	-	-	-
E1. Intereses, Comisiones y Gastos de la Deuda con Gasto No Etiquetado	-	-	-
E2. Intereses, Comisiones y Gastos de la Deuda con Gasto Etiquetado	-	-	-
IV. Balance Primario (IV = III + E)	65,154	(7,426,573)	1,974,592

Concepto	Estimado / Aprobado	Devengado	Recaudado / Pagado
F. Financiamiento (F = F1 + F2)	-	-	-
F1. Financiamiento con Fuente de Pago de Ingresos de Libre Disposición	-	-	-
F2. Financiamiento con Fuente de Pago de Transferencias Federales Etiquetadas	-	-	-
G. Amortización de la Deuda (G = G1 + G2)	-	-	-
G1. Amortización de la Deuda Pública con Gasto No Etiquetado	-	-	-
G2. Amortización de la Deuda Pública con Gasto Etiquetado	-	-	-
A3. Financiamiento Neto (A3 = F - G)	-	-	-

Concepto	Estimado / Aprobado	Devengado	Recaudado / Pagado
A1. Ingresos de Libre Disposición	7,622,202	-	9,328,712
A3.1 Financiamiento Neto con Fuente de Pago de Ingresos de Libre Disposición (A3.1 = F1 - G1)	-	-	-
F1. Financiamiento con Fuente de Pago de Ingresos de Libre Disposición	-	-	-
G1. Amortización de la Deuda Pública con Gasto No Etiquetado	-	-	-
B1. Gasto No Etiquetado (sin incluir Amortización de la Deuda Pública)	7,557,048	7,426,573	7,354,120
C1. Remanentes de Ingresos de Libre Disposición aplicados en el periodo	-	-	-
V. Balance Presupuestario de Recursos Disponibles (V = A1 + A3.1 - B1 + C1)	65,154	(7,426,573)	1,974,592
VI. Balance Presupuestario de Recursos Disponibles sin Financiamiento Neto (VI = V - A3.1)	65,154	(7,426,573)	1,974,592

Concepto	Estimado / Aprobado	Devengado	Recaudado / Pagado
A2. Transferencias Federales Etiquetadas	-	-	-
A3.2 Financiamiento Neto con Fuente de Pago de Transferencias Federales Etiquetadas (A3.2 = F2 - G2)	-	-	-
F2. Financiamiento con Fuente de Pago de Transferencias Federales Etiquetadas	-	-	-
G2. Amortización de la Deuda Pública con Gasto Etiquetado	-	-	-
B2. Gasto Etiquetado (sin incluir Amortización de la Deuda Pública)	-	-	-
C2. Remanentes de Transferencias Federales Etiquetadas aplicados en el periodo	-	-	-
VII. Balance Presupuestario de Recursos Etiquetados (VII = A2 + A3.2 - B2 + C2)	-	-	-
VIII. Balance Presupuestario de Recursos Etiquetados sin Financiamiento Neto (VIII = VII - A3.2)	-	-	-

11



FIDEICOMISO CENTRO DE CONGRESOS Y CONVENCIONES WORLD TRADE CENTER MORELOS

Estado Analítico de Ingresos

Del 1 de enero al 31 de diciembre de 2018

(Pesos)



Rubro de Ingresos	Ingreso					Diferencia (6 = 5 - 1)
	Estimado	Ampliaciones y Reducciones	Modificado	Devengado	Recaudado	
	(1)	(2)	(3 = 1 + 2)	(4)	(5)	
Impuestos	-	-	-	-	-	-
Cuotas y Aportaciones de Seguridad Social	-	-	-	-	-	-
Contribuciones de Mejoras	-	-	-	-	-	-
Derechos	106,202	-	106,202	-	106,202	-
Productos	75,824	-	75,824	-	75,824	-
Corriente	75,824	-	75,824	-	75,824	-
Capital	-	-	-	-	-	-
Aprovechamientos	-	-	-	-	-	-
Corriente	-	-	-	-	-	-
Capital	-	-	-	-	-	-
Ingresos por Ventas de Bienes y Servicios	5,440,176	-	5,440,176	-	7,146,686	1,706,510
Participaciones y Aportaciones	2,000,000	-	2,000,000	-	2,000,000	-
Transferencias, Asignaciones, Subsidios y Otras Ayudas	-	-	-	-	-	-
Ingresos Derivados de Financiamientos	-	-	-	-	-	-
Total	7,622,202	-	7,622,202	-	9,328,712	1,706,510
					Ingresos excedentes ¹	

Estado Analítico de Ingresos Por Fuente de Financiamiento	Ingreso					Diferencia (6 = 5 - 1)
	Estimado	Ampliaciones y Reducciones	Modificado	Devengado	Recaudado	
	(1)	(2)	(3 = 1 + 2)	(4)	(5)	
Ingresos del Gobierno	2,182,026	-	2,182,026	-	2,182,026	-
Impuestos	-	-	-	-	-	-
Contribuciones de Mejoras	-	-	-	-	-	-
Derechos	106,202	-	106,202	-	106,202	-
Productos	75,824	-	75,824	-	75,824	-
Corriente	75,824	-	75,824	-	75,824	-
Capital	-	-	-	-	-	-
Aprovechamientos	-	-	-	-	-	-
Corriente	-	-	-	-	-	-
Capital	-	-	-	-	-	-
Participaciones y Aportaciones	2,000,000	-	2,000,000	-	2,000,000	-
Transferencias, Asignaciones, Subsidios y Otras Ayudas	-	-	-	-	-	-
Ingresos de Organismos y Empresas	5,440,176	-	5,440,176	-	7,146,686	1,706,510
Cuotas y Aportaciones de Seguridad Social	-	-	-	-	-	-
Ingresos por Ventas de Bienes y Servicios	5,440,176	-	5,440,176	-	7,146,686	1,706,510
Transferencias, Asignaciones, Subsidios y Otras Ayudas	-	-	-	-	-	-
Ingresos derivados de financiamiento	-	-	-	-	-	-
Ingresos Derivados de Financiamientos	-	-	-	-	-	-
Total	7,622,202	-	7,622,202	-	9,328,712	1,706,510
					Ingresos excedentes ¹	

¹ Los ingresos excedentes se presentan para efectos de cumplimiento de la Ley General de Contabilidad Gubernamental y el importe reflejado debe ser siempre mayor a cero.

Concepto	Ingreso					Diferencia
	Estimado	Ampliaciones/ (Reducciones)	Modificado	Devengado	Recaudado	
Ingresos de Libre Disposición						
<i>Impuestos</i>	-	-	-	-	-	-
<i>Cuotas y Aportaciones de Seguridad Social</i>	-	-	-	-	-	-
<i>Contribuciones de Mejoras</i>	-	-	-	-	-	-
<i>Derechos</i>	106,202	-	106,202	-	106,202	-
<i>Productos</i>	75,824	-	75,824	-	75,824	-
<i>Aprovechamientos</i>	-	-	-	-	-	-
<i>Ingresos por Ventas de Bienes y Servicios</i>	5,440,176	-	5,440,176	-	7,146,686	1,706,510
<i>Participaciones</i>	2,000,000	-	2,000,000	-	2,000,000	-
Fondo General de Participaciones	2,000,000	-	2,000,000	-	2,000,000	-
Fondo de Fomento Municipal	-	-	-	-	-	-
Fondo de Fiscalización y Recaudación	-	-	-	-	-	-
Fondo de Compensación	-	-	-	-	-	-
Fondo de Extracción de Hidrocarburos	-	-	-	-	-	-
Impuesto Especial Sobre Producción y Servicios	-	-	-	-	-	-
0.136% de la Recaudación Federal Participable	-	-	-	-	-	-
3.17% Sobre Extracción de Petróleo	-	-	-	-	-	-
Gasolinas y Diésel	-	-	-	-	-	-
Fondo del Impuesto Sobre la Renta	-	-	-	-	-	-
Fondo de Estabilización de los Ingresos de las Ent. Fed.	-	-	-	-	-	-
<i>Incentivos Derivados de la Colaboración Fiscal</i>	-	-	-	-	-	-
Tenencia o Uso de Vehículos	-	-	-	-	-	-
Fondo de Compensación ISAN	-	-	-	-	-	-
Impuesto Sobre Automóviles Nuevos	-	-	-	-	-	-
Fondo de Compensación de Repecos-Intermedios	-	-	-	-	-	-
Otros Incentivos Económicos	-	-	-	-	-	-
<i>Transferencias</i>	-	-	-	-	-	-
<i>Convenios</i>	-	-	-	-	-	-
Otros Convenios y Subsidios	-	-	-	-	-	-
<i>Otros Ingresos de Libre Disposición</i>	-	-	-	-	-	-
Participaciones en Ingresos Locales	-	-	-	-	-	-
Otros Ingresos de Libre Disposición	-	-	-	-	-	-
Total de Ingresos de Libre Disposición	7,622,202	-	7,622,202	-	9,328,712	1,706,510
Ingresos Excedentes de Ingresos de Libre Disposición						
Transferencias Federales Etiquetadas						
<i>Aportaciones</i>	-	-	-	-	-	-
Fondo de Aport. para la Nómina Educativa y Gto. Op.	-	-	-	-	-	-
Fondo de Aportaciones para los Servicios de Salud	-	-	-	-	-	-
Fondo de Aportaciones para la Infraestructura Social	-	-	-	-	-	-
Fondo de Aport. para el Fortalecimiento de los Municipios y de las Demarcaciones Territoriales del D.F.	-	-	-	-	-	-
Fondo de Aportaciones Múltiples	-	-	-	-	-	-
Fondo de Aport. para la Educación Tec. y de Adultos	-	-	-	-	-	-
Fondo de Aportaciones para la Seguridad Pública de los Estados y el Distrito Federal	-	-	-	-	-	-
Fondo de Aportaciones para el Fortalecimiento de las Entidades Federativas	-	-	-	-	-	-
<i>Convenios</i>	-	-	-	-	-	-
Convenios de Protección Social en Salud	-	-	-	-	-	-
Convenios de Descentralización	-	-	-	-	-	-
Convenios de Reasignación	-	-	-	-	-	-
Otros Convenios y Subsidios	-	-	-	-	-	-
<i>Fondos Distintos de Aportaciones</i>	-	-	-	-	-	-
Fondo para Entidades Federativas y Municipios Productores de Hidrocarburos	-	-	-	-	-	-
Fondo Minero	-	-	-	-	-	-
<i>Transferencias, Subsidios y Subvenciones, y Pensiones y Jubilaciones</i>	-	-	-	-	-	-
<i>Otras Transferencias Federales Etiquetadas</i>	-	-	-	-	-	-
Total de Transferencias Federales Etiquetadas	-	-	-	-	-	-
Ingresos Derivados de Financiamientos						
<i>Ingresos Derivados de Financiamientos</i>	-	-	-	-	-	-
Total de Ingresos	7,622,202	-	7,622,202	-	9,328,712	1,706,510
Datos Informativos						
1. Ingresos Derivados de Financiamientos con Fuente de Pago de Ingresos de Libre Disposición	-	-	-	-	-	-
2. Ingresos Derivados de Financiamientos con Fuente de Pago de Transferencias Federales Etiquetadas	-	-	-	-	-	-
3. Ingresos Derivados de Financiamientos	-	-	-	-	-	-



FIDEICOMISO CENTRO DE CONGRESOS Y CONVENCIONES WORLD TRADE CENTER MORELOS

Estado Analítico del Ejercicio del Presupuesto de Egresos

Clasificación por Objeto del Gasto (Capítulo y Concepto)

Del 1 de enero al 31 de diciembre de 2018

(Pesos)



Concepto	Egresos					Subejercicio
	Aprobado	Ampliaciones/ (Reducciones)	Modificado	Devengado	Pagado	
	1	2	3 = (1 + 2)	4	5	6 = (3 - 4)
Servicios Personales	2,142,130	(18,046)	2,124,084	2,124,084	2,078,199	-
Remuneraciones al Personal de Carácter Permanente	1,283,957	228,020	1,511,977	1,511,977	1,511,977	-
Remuneraciones al Personal de Carácter Transitorio	-	-	-	-	-	-
Remuneraciones Adicionales y Especiales	132,845	-	132,845	132,845	132,845	-
Seguridad Social	317,255	(28,066)	289,189	289,189	243,304	-
Otras Prestaciones Sociales y Económicas	190,073	-	190,073	190,073	190,073	-
Previsiones	218,000	(218,000)	-	-	-	-
Pago de Estímulos a Servidores Públicos	-	-	-	-	-	-
Materiales y Suministros	228,792	(47,458)	181,334	175,109	175,109	6,225
Materiales de Admón, Emisión de Doctos. y Artículos Oficiales	79,232	179	79,411	73,186	73,186	6,225
Alimentos y Utensilios	8,612	6,670	15,282	15,282	15,282	-
Materias Primas y Materiales de Producción y Comercialización	-	-	-	-	-	-
Materiales y Artículos de Construcción y de Reparación	53,588	(28,903)	24,685	24,685	24,685	-
Productos Químicos, Farmacéuticos y de Laboratorio	9,525	(3,777)	5,748	5,748	5,748	-
Combustibles, Lubricantes y Aditivos	17,050	2,067	19,117	19,117	19,117	-
Vestuario, Blancos, Prendas de Protección y Artículos Deportivos	18,000	(18,000)	-	-	-	-
Materiales y Suministros Para Seguridad	-	-	-	-	-	-
Herramientas, Refacciones y Accesorios Menores	42,785	(5,694)	37,091	37,091	37,091	-
Servicios Generales	4,965,784	65,504	5,031,288	4,907,038	4,880,470	124,250
Servicios Básicos	503,296	(195,304)	307,992	266,507	262,721	41,485
Servicios de Arrendamiento	843,908	17,748	861,656	861,656	861,656	-
Servicios Profesionales, Científicos, Técnicos y Otros Servicios	470,215	90,358	560,573	539,627	525,877	20,946
Servicios Financieros, Bancarios y Comerciales	20,308	124,730	145,038	145,038	145,038	-
Servicios de Instalación, Reparación, Mantto. y Conservación	1,245,232	106,913	1,352,145	1,316,900	1,313,700	35,245
Servicios de Comunicación Social y Publicidad	72,864	(60,000)	12,864	-	-	12,864
Servicios de Traslado y Viáticos	78,712	(25,689)	53,023	46,026	46,026	6,997
Servicios Oficiales	1,141,674	(100,000)	1,041,674	1,041,674	1,041,674	-
Otros Servicios Generales	589,575	106,748	696,323	689,610	683,778	6,713
Transferencias, Asignaciones, Subsidios y Otras Ayudas	-	-	-	-	-	-
Transferencias Internas y Asignaciones al Sector Público	-	-	-	-	-	-
Transferencias al Resto del Sector Público	-	-	-	-	-	-
Subsidios y Subvenciones	-	-	-	-	-	-
Ayudas Sociales	-	-	-	-	-	-
Pensiones y Jubilaciones	-	-	-	-	-	-
Transferencias a Fideicomisos, Mandatos y Otros Análogos	-	-	-	-	-	-
Transferencias a la Seguridad Social	-	-	-	-	-	-
Donativos	-	-	-	-	-	-
Transferencias al Exterior	-	-	-	-	-	-
Bienes Muebles, Inmuebles e Intangibles	12,238	-	12,238	12,238	12,238	-
Mobiliario y Equipo de Administración	-	-	-	-	-	-
Mobiliario y Equipo Educativo y Recreativo	-	-	-	-	-	-
Equipo e Instrumental Médico y de Laboratorio	-	-	-	-	-	-
Vehículos y Equipo de Transporte	12,238	-	12,238	12,238	12,238	-
Equipo de Defensa y Seguridad	-	-	-	-	-	-
Maquinaria, Otros Equipos y Herramientas	-	-	-	-	-	-
Activos Biológicos	-	-	-	-	-	-
Bienes Inmuebles	-	-	-	-	-	-
Activos Intangibles	-	-	-	-	-	-
Inversión Pública	-	-	-	-	-	-
Obra Pública en Bienes de Dominio Público	-	-	-	-	-	-
Obra Pública en Bienes Propios	-	-	-	-	-	-
Proyectos Productivos y Acciones de Fomento	-	-	-	-	-	-
Inversiones Financieras y Otras Provisiones	-	-	-	-	-	-
Inversiones Para el Fomento de Actividades Productivas	-	-	-	-	-	-
Acciones y Participaciones de Capital	-	-	-	-	-	-
Compra de Títulos y Valores	-	-	-	-	-	-
Concesión de Préstamos	-	-	-	-	-	-
Inversiones en Fideicomisos, Mandatos y Otros Análogos	-	-	-	-	-	-
Otras Inversiones Financieras	-	-	-	-	-	-
Provisiones para Contingencias y Otras Erogaciones Especiales	-	-	-	-	-	-
Participaciones y Aportaciones	-	-	-	-	-	-
Participaciones	-	-	-	-	-	-
Aportaciones	-	-	-	-	-	-
Convenios	-	-	-	-	-	-
Deuda Pública	208,104	-	208,104	208,104	208,104	-
Amortización de la Deuda Pública	-	-	-	-	-	-
Intereses de la Deuda Pública	-	-	-	-	-	-
Comisiones de la Deuda Pública	-	-	-	-	-	-
Gastos de la Deuda Pública	-	-	-	-	-	-
Costo por Coberturas	-	-	-	-	-	-
Apoyos Financieros	-	-	-	-	-	-
Adeudos de Ejercicios Fiscales Anteriores (Adefas)	208,104	-	208,104	208,104	208,104	-
Total del Gasto	7,557,048	-	7,557,048	7,426,573	7,354,120	130,475

Concepto	Egresos					
	Aprobado	Ampliaciones / (Reducciones)	Modificado	Devengado	Pagado	Subejercicio
Gasto No Etiquetado	7,557,048	-	7,557,048	7,426,573	7,354,120	130,475
Servicios Personales	2,142,130	(18,046)	2,124,084	2,124,084	2,078,199	-
Remuneraciones al Personal de Carácter Permanente	1,283,957	228,020	1,511,977	1,511,977	1,511,977	-
Remuneraciones al Personal de Carácter Transitorio	-	-	-	-	-	-
Remuneraciones Adicionales y Especiales	132,845	-	132,845	132,845	132,845	-
Seguridad Social	317,255	(28,066)	289,189	289,189	243,304	-
Otras Prestaciones Sociales y Económicas	190,073	-	190,073	190,073	190,073	-
Previsiones	218,000	(218,000)	-	-	-	-
Pago de Estímulos a Servidores Públicos	-	-	-	-	-	-
Materiales y Suministros	228,792	(47,458)	181,334	175,109	175,109	6,225
Materiales de Admón., Emisión de Doctos. y Art. Oficiales	79,232	179	79,411	73,186	73,186	6,225
Alimentos y Utensilios	8,612	6,670	15,282	15,282	15,282	-
Materias Primas y Materiales de Prod. y Comercialización	-	-	-	-	-	-
Materiales y Artículos de Construcción y de Reparación	53,588	(28,903)	24,685	24,685	24,685	-
Productos Químicos, Farmacéuticos y de Laboratorio	9,525	(3,777)	5,748	5,748	5,748	-
Combustibles, Lubricantes y Aditivos	17,050	2,067	19,117	19,117	19,117	-
Vestuario, Blancos, Prendas de Protección y Art. Deportivos	18,000	(18,000)	-	-	-	-
Materiales y Suministros Para Seguridad	-	-	-	-	-	-
Herramientas, Refacciones y Accesorios Menores	42,785	(5,694)	37,091	37,091	37,091	-
Servicios Generales	4,965,784	65,504	5,031,288	4,907,038	4,880,470	124,250
Servicios Básicos	503,296	(195,304)	307,992	266,507	262,721	41,485
Servicios de Arrendamiento	843,908	17,748	861,656	861,656	861,656	-
Servicios Profesionales, Científicos, Técnicos y Otros Serv.	470,215	90,358	560,573	539,627	525,877	20,946
Servicios Financieros, Bancarios y Comerciales	20,308	124,730	145,038	145,038	145,038	-
Servicios de Instalación, Reparación, Mantto. y Conservación	1,245,232	106,913	1,352,145	1,316,900	1,313,700	35,245
Servicios de Comunicación Social y Publicidad	72,864	(60,000)	12,864	-	-	12,864
Servicios de Traslado y Viáticos	78,712	(25,689)	53,023	46,026	46,026	6,997
Servicios Oficiales	1,141,674	(100,000)	1,041,674	1,041,674	1,041,674	-
Otros Servicios Generales	589,575	106,748	696,323	689,610	683,778	6,713
Transferencias, Asignaciones, Subsidios y Otras Ayudas	-	-	-	-	-	-
Transferencias Internas y Asignaciones al Sector Público	-	-	-	-	-	-
Transferencias al Resto del Sector Público	-	-	-	-	-	-
Subsidios y Subvenciones	-	-	-	-	-	-
Ayudas Sociales	-	-	-	-	-	-
Pensiones y Jubilaciones	-	-	-	-	-	-
Transferencias a Fideicomisos, Mandatos y Otros Análogos	-	-	-	-	-	-
Transferencias a la Seguridad Social	-	-	-	-	-	-
Donativos	-	-	-	-	-	-
Transferencias al Exterior	-	-	-	-	-	-
Bienes Muebles, Inmuebles e Intangibles	12,238	-	12,238	12,238	12,238	-
Mobiliario y Equipo de Administración	-	-	-	-	-	-
Mobiliario y Equipo Educativo y Recreativo	-	-	-	-	-	-
Equipo e Instrumental Médico y de Laboratorio	-	-	-	-	-	-
Vehículos y Equipo de Transporte	12,238	-	12,238	12,238	12,238	-
Equipo de Defensa y Seguridad	-	-	-	-	-	-
Maquinaria, Otros Equipos y Herramientas	-	-	-	-	-	-
Activos Biológicos	-	-	-	-	-	-
Bienes Inmuebles	-	-	-	-	-	-
Activos Intangibles	-	-	-	-	-	-
Inversión Pública	-	-	-	-	-	-
Obra Pública en Bienes de Dominio Público	-	-	-	-	-	-
Obra Pública en Bienes Propios	-	-	-	-	-	-
Proyectos Productivos y Acciones de Fomento	-	-	-	-	-	-
Inversiones Financieras y Otras Provisiones	-	-	-	-	-	-
Inversiones Para el Fomento de Actividades Productivas	-	-	-	-	-	-
Acciones y Participaciones de Capital	-	-	-	-	-	-
Compra de Títulos y Valores	-	-	-	-	-	-
Concesión de Préstamos	-	-	-	-	-	-
Inversiones en Fideicomisos, Mandatos y Otros Análogos	-	-	-	-	-	-
Fideicomiso de Desastres Naturales (Informativo)	-	-	-	-	-	-
Otras Inversiones Financieras	-	-	-	-	-	-
Provisiones para Contingencias y Otras Erogaciones Especiales	-	-	-	-	-	-
Participaciones y Aportaciones	-	-	-	-	-	-
Participaciones	-	-	-	-	-	-
Aportaciones	-	-	-	-	-	-
Convenios	-	-	-	-	-	-
Deuda Pública	208,104	-	208,104	208,104	208,104	-
Amortización de la Deuda Pública	-	-	-	-	-	-
Intereses de la Deuda Pública	-	-	-	-	-	-
Comisiones de la Deuda Pública	-	-	-	-	-	-
Gastos de la Deuda Pública	-	-	-	-	-	-
Costo por Coberturas	-	-	-	-	-	-
Apoyos Financieros	-	-	-	-	-	-
Adeudos de Ejercicios Fiscales Anteriores (Adefas)	208,104	-	208,104	208,104	208,104	-

Concepto	Egresos					
	Aprobado	Ampliaciones / (Reducciones)	Modificado	Devengado	Pagado	Subejercicio
Gasto Etiquetado	-	-	-	-	-	-
Servicios Personales	-	-	-	-	-	-
Remuneraciones al Personal de Carácter Permanente	-	-	-	-	-	-
Remuneraciones al Personal de Carácter Transitorio	-	-	-	-	-	-
Remuneraciones Adicionales y Especiales	-	-	-	-	-	-
Seguridad Social	-	-	-	-	-	-
Otras Prestaciones Sociales y Económicas	-	-	-	-	-	-
Previsiones	-	-	-	-	-	-
Pago de Estímulos a Servidores Públicos	-	-	-	-	-	-
Materiales y Suministros	-	-	-	-	-	-
Materiales de Admón., Emisión de Doctos. y Art. Oficiales	-	-	-	-	-	-
Alimentos y Utensilios	-	-	-	-	-	-
Materias Primas y Materiales de Prod. y Comercialización	-	-	-	-	-	-
Materiales y Artículos de Construcción y de Reparación	-	-	-	-	-	-
Productos Químicos, Farmacéuticos y de Laboratorio	-	-	-	-	-	-
Combustibles, Lubricantes y Aditivos	-	-	-	-	-	-
Vestuario, Blancos, Prendas de Protección y Art. Deportivos	-	-	-	-	-	-
Materiales y Suministros Para Seguridad	-	-	-	-	-	-
Herramientas, Refacciones y Accesorios Menores	-	-	-	-	-	-
Servicios Generales	-	-	-	-	-	-
Servicios Básicos	-	-	-	-	-	-
Servicios de Arrendamiento	-	-	-	-	-	-
Servicios Profesionales, Científicos, Técnicos y Otros Serv.	-	-	-	-	-	-
Servicios Financieros, Bancarios y Comerciales	-	-	-	-	-	-
Servicios de Instalación, Reparación, Mantto. y Conservación	-	-	-	-	-	-
Servicios de Comunicación Social y Publicidad	-	-	-	-	-	-
Servicios de Traslado y Viáticos	-	-	-	-	-	-
Servicios Oficiales	-	-	-	-	-	-
Otros Servicios Generales	-	-	-	-	-	-
Transferencias, Asignaciones, Subsidios y Otras Ayudas	-	-	-	-	-	-
Transferencias Internas y Asignaciones al Sector Público	-	-	-	-	-	-
Transferencias al Resto del Sector Público	-	-	-	-	-	-
Subsidios y Subvenciones	-	-	-	-	-	-
Ayudas Sociales	-	-	-	-	-	-
Pensiones y Jubilaciones	-	-	-	-	-	-
Transferencias a Fideicomisos, Mandatos y Otros Análogos	-	-	-	-	-	-
Transferencias a la Seguridad Social	-	-	-	-	-	-
Donativos	-	-	-	-	-	-
Transferencias al Exterior	-	-	-	-	-	-
Bienes Muebles, Inmuebles e Intangibles	-	-	-	-	-	-
Mobiliario y Equipo de Administración	-	-	-	-	-	-
Mobiliario y Equipo Educativo y Recreativo	-	-	-	-	-	-
Equipo e Instrumental Médico y de Laboratorio	-	-	-	-	-	-
Vehículos y Equipo de Transporte	-	-	-	-	-	-
Equipo de Defensa y Seguridad	-	-	-	-	-	-
Maquinaria, Otros Equipos y Herramientas	-	-	-	-	-	-
Activos Biológicos	-	-	-	-	-	-
Bienes Inmuebles	-	-	-	-	-	-
Activos Intangibles	-	-	-	-	-	-
Inversión Pública	-	-	-	-	-	-
Obra Pública en Bienes de Dominio Público	-	-	-	-	-	-
Obra Pública en Bienes Propios	-	-	-	-	-	-
Proyectos Productivos y Acciones de Fomento	-	-	-	-	-	-
Inversiones Financieras y Otras Provisiones	-	-	-	-	-	-
Inversiones Para el Fomento de Actividades Productivas	-	-	-	-	-	-
Acciones y Participaciones de Capital	-	-	-	-	-	-
Compra de Títulos y Valores	-	-	-	-	-	-
Concesión de Préstamos	-	-	-	-	-	-
Inversiones en Fideicomisos, Mandatos y Otros Análogos	-	-	-	-	-	-
Fideicomiso de Desastres Naturales (Informativo)	-	-	-	-	-	-
Otras Inversiones Financieras	-	-	-	-	-	-
Provisiones para Contingencias y Otras Erogaciones Especiales	-	-	-	-	-	-
Participaciones y Aportaciones	-	-	-	-	-	-
Participaciones	-	-	-	-	-	-
Aportaciones	-	-	-	-	-	-
Convenios	-	-	-	-	-	-
Deuda Pública	-	-	-	-	-	-
Amortización de la Deuda Pública	-	-	-	-	-	-
Intereses de la Deuda Pública	-	-	-	-	-	-
Comisiones de la Deuda Pública	-	-	-	-	-	-
Gastos de la Deuda Pública	-	-	-	-	-	-
Costo por Coberturas	-	-	-	-	-	-
Apoyos Financieros	-	-	-	-	-	-
Adeudos de Ejercicios Fiscales Anteriores (Adefas)	-	-	-	-	-	-
Total de Egresos	7,557,048	-	7,557,048	7,426,573	7,354,120	130,475



FIDEICOMISO CENTRO DE CONGRESOS Y CONVENCIONES WORLD TRADE CENTER MORELOS
 Estado Analítico del Ejercicio del Presupuesto de Egresos
 Clasificación Administrativa
 Del 1 de enero al 31 de diciembre de 2018
 (Pesos)



Concepto	Egresos					Subejercicio 6 = (3 - 4)
	Aprobado 1	Ampliaciones/ (Reducciones) 2	Modificado 3 = (1 + 2)	Devengado 4	Pagado 5	
Secretaría Ejecutiva de la Gubernatura	-	-	-	-	-	-
Secretaría de Gobierno	-	-	-	-	-	-
Secretaría de Hacienda	-	-	-	-	-	-
Secretaría de Economía	-	-	-	-	-	-
Secretaría de Desarrollo Agropecuario	-	-	-	-	-	-
Secretaría de Obras Públicas	-	-	-	-	-	-
Secretaría de Educación	-	-	-	-	-	-
Secretaría de Salud	-	-	-	-	-	-
Fiscalía General del Estado	-	-	-	-	-	-
Secretaría de Administración	-	-	-	-	-	-
Secretaría de la Contratoría	-	-	-	-	-	-
Comisión Estatal de Seguridad Pública	-	-	-	-	-	-
Consejería Jurídica	-	-	-	-	-	-
Secretaría de Turismo	-	-	-	-	-	-
Secretaría de Desarrollo Social	-	-	-	-	-	-
Secretaría del Trabajo	-	-	-	-	-	-
Secretaría de Cultura	-	-	-	-	-	-
Secretaría de Desarrollo Sustentable	-	-	-	-	-	-
Secretaría de Innovación, Ciencia y Tec.	-	-	-	-	-	-
Secretaría de Movilidad y Transporte	-	-	-	-	-	-
Gastos Institucionales	-	-	-	-	-	-
Total del Gasto	-	-	-	-	-	-

FIDEICOMISO CENTRO DE CONGRESOS Y CONVENCIONES WORLD TRADE CENTER MORELOS
 Estado Analítico del Ejercicio del Presupuesto de Egresos
 Clasificación Administrativa
 Del 1 de enero al 31 de diciembre de 2018

Concepto	Egresos					Subejercicio 6 = (3 - 4)
	Aprobado 1	Ampliaciones/ (Reducciones) 2	Modificado 3 = (1 + 2)	Devengado 4	Pagado 5	
Poder Ejecutivo	-	-	-	-	-	-
Poder Legislativo	-	-	-	-	-	-
Poder Judicial	-	-	-	-	-	-
Organismos Autónomos	-	-	-	-	-	-
Poder Ejecutivo de los Municipios	-	-	-	-	-	-
Total del Gasto	-	-	-	-	-	-

Sector Paraestatal del Gobierno del Estado de Morelos
 Estado Analítico del Ejercicio del Presupuesto de Egresos
 Clasificación Administrativa
 Del 1 de enero al 31 de diciembre de 2018

Concepto	Egresos					Subejercicio 6 = (3 - 4)
	Aprobado 1	Ampliaciones/ (Reducciones) 2	Modificado 3 = (1 + 2)	Devengado 4	Pagado 5	
Entidades Paraestatales y Fideicomisos No Empresariales y No Financieros	7,557,048	-	7,557,048	7,426,573	7,353,119	130,475
Instituciones Públicas de la Seguridad Social	-	-	-	-	-	-
Entidades Paraestatales Empresariales No Financieras con Participación Estatal Mayoritaria	-	-	-	-	-	-
Fideicomisos Empresariales No Financieros con Participación Estatal Mayoritaria	-	-	-	-	-	-
Entidades Paraestatales Empresariales Financieras Monetarias con Participación Estatal Mayoritaria	-	-	-	-	-	-
Entidades Paraestatales Empresariales Financieras No Monetarias con Participación Estatal Mayoritaria	-	-	-	-	-	-
Fideicomisos Financieros Públicos con Participación Estatal Mayoritaria	-	-	-	-	-	-
Total del Gasto	7,557,048	-	7,557,048	7,426,573	7,353,119	130,475

[Handwritten signature]



FIDEICOMISO CENTRO DE CONGRESOS Y CONVENCIONES WORLD TRADE CENTER MORELOS
Estado Analítico del Ejercicio del Presupuesto de Egresos Detallado - LDF
Clasificación Administrativa
Del 1 de enero al 31 de diciembre de 2018
(Pesos)



Concepto	Egresos					Subejercicio
	Aprobado	Ampliaciones/ (Reducciones)	Modificado	Devengado	Pagado	
Gasto No Etiquetado	7,557,048	-	7,557,048	7,426,573	7,353,119	130,475
Secretaría Ejecutiva de la Gobernatura	-	-	-	-	-	-
Secretaría de Gobierno	-	-	-	-	-	-
Secretaría de Hacienda	-	-	-	-	-	-
Secretaría de Economía	-	-	-	-	-	-
Secretaría de Desarrollo Agropecuario	-	-	-	-	-	-
Secretaría de Obras Públicas	-	-	-	-	-	-
Secretaría de Educación	-	-	-	-	-	-
Secretaría de Salud	-	-	-	-	-	-
Fiscalía General del Estado	-	-	-	-	-	-
Secretaría de Administración	-	-	-	-	-	-
Secretaría de la Contraloría	-	-	-	-	-	-
Comisión Estatal de Seguridad Pública	-	-	-	-	-	-
Consejería Jurídica	-	-	-	-	-	-
Secretaría de Turismo	-	-	-	-	-	-
Secretaría de Desarrollo Social	-	-	-	-	-	-
Secretaría del Trabajo	-	-	-	-	-	-
Secretaría de Cultura	-	-	-	-	-	-
Secretaría de Desarrollo Sustentable	-	-	-	-	-	-
Secretaría de Innovación, Ciencia y Tec.	-	-	-	-	-	-
Secretaría de Movilidad y Transporte	-	-	-	-	-	-
Gastos Institucionales	-	-	-	-	-	-
Poder Legislativo	-	-	-	-	-	-
Poder Judicial	-	-	-	-	-	-
Organismos Autónomos	-	-	-	-	-	-
Entidades Paraestatales y Fideicomisos No Empresariales y No Financieros	7,557,048	-	7,557,048	7,426,573	7,353,119	130,475
Fideicomisos Empresariales No Financieros con Participación Estatal Mayoritaria	-	-	-	-	-	-
Poder Ejecutivo de los Municipios	-	-	-	-	-	-
Gasto Etiquetado	-	-	-	-	-	-
Secretaría Ejecutiva de la Gobernatura	-	-	-	-	-	-
Secretaría de Gobierno	-	-	-	-	-	-
Secretaría de Hacienda	-	-	-	-	-	-
Secretaría de Economía	-	-	-	-	-	-
Secretaría de Desarrollo Agropecuario	-	-	-	-	-	-
Secretaría de Obras Públicas	-	-	-	-	-	-
Secretaría de Educación	-	-	-	-	-	-
Secretaría de Salud	-	-	-	-	-	-
Fiscalía General del Estado	-	-	-	-	-	-
Secretaría de Administración	-	-	-	-	-	-
Secretaría de la Contraloría	-	-	-	-	-	-
Comisión Estatal de Seguridad Pública	-	-	-	-	-	-
Consejería Jurídica	-	-	-	-	-	-
Secretaría de Turismo	-	-	-	-	-	-
Secretaría de Desarrollo Social	-	-	-	-	-	-
Secretaría del Trabajo	-	-	-	-	-	-
Secretaría de Cultura	-	-	-	-	-	-
Secretaría de Desarrollo Sustentable	-	-	-	-	-	-
Secretaría de Innovación, Ciencia y Tec.	-	-	-	-	-	-
Secretaría de Movilidad y Transporte	-	-	-	-	-	-
Gastos Institucionales	-	-	-	-	-	-
Poder Legislativo	-	-	-	-	-	-
Poder Judicial	-	-	-	-	-	-
Organismos Autónomos	-	-	-	-	-	-
Entidades Paraestatales y Fideicomisos No Empresariales y No Financieros	-	-	-	-	-	-
Fideicomisos Empresariales No Financieros con Participación Estatal Mayoritaria	-	-	-	-	-	-
Poder Ejecutivo de los Municipios	-	-	-	-	-	-
Total de Egresos	7,557,048	-	7,557,048	7,426,573	7,353,119	130,475





FIDEICOMISO CENTRO DE CONGRESOS Y CONVENCIONES WORLD TRADE CENTER MORELOS
 Estado Analítico del Ejercicio del Presupuesto de Egresos
 Clasificación Funcional (Finalidad y Función)
 Del 1 de enero al 31 de diciembre de 2018
 (Pesos)



Concepto	Egresos					
	Aprobado	Ampliaciones/ (Reducciones)	Modificado	Devengado	Pagado	Subejercicio
	1	2	3 = (1 + 2)	4	5	6 = (3 - 4)
Gobierno	-	-	-	-	-	-
Legislación	-	-	-	-	-	-
Justicia	-	-	-	-	-	-
Coordinación de la Política de Gobierno	-	-	-	-	-	-
Relaciones Exteriores	-	-	-	-	-	-
Asuntos Financieros y Hacendarios	-	-	-	-	-	-
Seguridad Nacional	-	-	-	-	-	-
Asuntos de Orden Público y de Seguridad Interior	-	-	-	-	-	-
Otros Servicios Generales	-	-	-	-	-	-
Desarrollo Social	-	-	-	-	-	-
Protección Ambiental	-	-	-	-	-	-
Vivienda y Servicios a la Comunidad	-	-	-	-	-	-
Salud	-	-	-	-	-	-
Recreación, Cultura y Otras Manifestaciones Sociales	-	-	-	-	-	-
Educación	-	-	-	-	-	-
Protección Social	-	-	-	-	-	-
Otros Asuntos Sociales	-	-	-	-	-	-
Desarrollo Económico	7,557,048	-	7,557,048	7,426,573	7,353,119	130,475
Asuntos Económicos, Comerciales y Laborales en General	-	-	-	-	-	-
Agropecuaria, Silvicultura, Pesca y Caza	-	-	-	-	-	-
Combustibles y Energía	-	-	-	-	-	-
Minería, Manufacturas y Construcción	-	-	-	-	-	-
Transporte	-	-	-	-	-	-
Comunicaciones	-	-	-	-	-	-
Turismo	7,557,048	-	7,557,048	7,426,573	7,353,119	130,475
Ciencia, Tecnología e Innovación	-	-	-	-	-	-
Otras Industrias y Otros Asuntos Económicos	-	-	-	-	-	-
Otras no Clasificadas en Funciones Anteriores	-	-	-	-	-	-
Transacciones de la Deuda Pública / Costo Financiero de la Deuda	-	-	-	-	-	-
Transferencias, Participaciones y Aportaciones entre Diferentes Niveles y Ordenes de Gobierno	-	-	-	-	-	-
Saneamiento del Sistema Financiero	-	-	-	-	-	-
Adeudos de Ejercicios Fiscales Anteriores	-	-	-	-	-	-
Total del Gasto	7,557,048	-	7,557,048	7,426,573	7,353,119	130,475

M



FIDEICOMISO CENTRO DE CONGRESOS Y CONVENCIONES WORLD TRADE CENTER MORELOS
Estado Analítico del Ejercicio del Presupuesto de Egresos Detallado - LDF
Clasificación Funcional (Finalidad y Función)
Del 1 de enero al 31 de diciembre de 2018
(Pesos)



Concepto	Egresos					
	Aprobado	Ampliaciones/ (Reducciones)	Modificado	Devengado	Pagado	Subejercicio
Gasto No Etiquetado	7,557,048	-	7,557,048	7,426,573	7,353,119	130,475
<i>Gobierno</i>						
Legislación						
Justicia						
Coordinación de la Política de Gobierno						
Relaciones Exteriores						
Asuntos Financieros y Hacendarios						
Seguridad Nacional						
Asuntos de Orden Público y de Seguridad Interior						
Otros Servicios Generales						
<i>Desarrollo Social</i>						
Protección Ambiental						
Vivienda y Servicios a la Comunidad						
Salud						
Recreación, Cultura y Otras Manifestaciones Sociales						
Educación						
Protección Social						
Otros Asuntos Sociales						
<i>Desarrollo Económico</i>	7,557,048		7,557,048	7,426,573	7,353,119	130,475
Asuntos Económicos, Comerciales y Laborales en Gral.						
Agropecuaria, Silvicultura, Pesca y Caza						
Combustibles y Energía						
Minería, Manufacturas y Construcción						
Transporte						
Comunicaciones						
Turismo	7,557,048		7,557,048	7,426,573	7,353,119	130,475
Ciencia, Tecnología e Innovación						
Otras Industrias y Otros Asuntos Económicos						
<i>Otras no Clasificadas en Funciones Anteriores</i>						
Transacciones de la Deuda Pública / Costo Financiero de la Deuda						
Transferencias, Participaciones y Aportaciones entre Diferentes Niveles y Ordenes de Gobierno						
Saneamiento del Sistema Financiero						
Adeudos de Ejercicios Fiscales Anteriores						
Gasto Etiquetado						
<i>Gobierno</i>						
Legislación						
Justicia						
Coordinación de la Política de Gobierno						
Relaciones Exteriores						
Asuntos Financieros y Hacendarios						
Seguridad Nacional						
Asuntos de Orden Público y de Seguridad Interior						
Otros Servicios Generales						
<i>Desarrollo Social</i>						
Protección Ambiental						
Vivienda y Servicios a la Comunidad						
Salud						
Recreación, Cultura y Otras Manifestaciones Sociales						
Educación						
Protección Social						
Otros Asuntos Sociales						
<i>Desarrollo Económico</i>						
Asuntos Económicos, Comerciales y Laborales en Gral.						
Agropecuaria, Silvicultura, Pesca y Caza						
Combustibles y Energía						
Minería, Manufacturas y Construcción						
Transporte						
Comunicaciones						
Turismo						
Ciencia, Tecnología e Innovación						
Otras Industrias y Otros Asuntos Económicos						
<i>Otras no Clasificadas en Funciones Anteriores</i>						
Transacciones de la Deuda Pública / Costo Financiero de la Deuda						
Transferencias, Participaciones y Aportaciones entre Diferentes Niveles y Ordenes de Gobierno						
Saneamiento del Sistema Financiero						
Adeudos de Ejercicios Fiscales Anteriores						
Total del Egresos	7,557,048	-	7,557,048	7,426,573	7,353,119	130,475

9



MORELOS
2018 - 2024

FIDEICOMISO CENTRO DE CONGRESOS Y CONVENCIONES WORLD TRADE CENTER MORELOS

Estado Analítico del Ejercicio del Presupuesto de Egresos Detallado - LDF

Clasificación de Servicios Personales por Categoría

Del 1 de enero al 31 de diciembre de 2018

(Pesos)



Concepto	Egresos				Subejercicio
	Aprobado	Ampliaciones/ (Reducciones)	Modificado	Devengado	
Gasto No Etiquetado	2,142,130	(18,046)	2,124,084	2,124,084	-
<i>Personal Administrativo y de Servicio Público</i>	<i>2,142,130</i>	<i>(18,046)</i>	<i>2,124,084</i>	<i>2,124,084</i>	-
<i>Magisterio</i>	-	-	-	-	-
<i>Servicios de Salud</i>	-	-	-	-	-
<i>Personal Administrativo</i>	-	-	-	-	-
<i>Personal Médico, Paramédico y afín</i>	-	-	-	-	-
<i>Seguridad Pública</i>	-	-	-	-	-
<i>Gastos Asociados a la Implementación de Nuevas Leyes Fed. o Reformas a las Mismas</i>	-	-	-	-	-
<i>Nombre del Programa o Ley 1</i>	-	-	-	-	-
<i>Nombre del Programa o Ley 2</i>	-	-	-	-	-
<i>Sentencias Laborales Definitivas</i>	-	-	-	-	-
Gasto Etiquetado	-	-	-	-	-
<i>Personal Administrativo y de Servicio Público</i>	-	-	-	-	-
<i>Magisterio</i>	-	-	-	-	-
<i>Servicios de Salud</i>	-	-	-	-	-
<i>Personal Administrativo</i>	-	-	-	-	-
<i>Personal Médico, Paramédico y afín</i>	-	-	-	-	-
<i>Seguridad Pública</i>	-	-	-	-	-
<i>Gastos Asociados a la Implementación de Nuevas Leyes Fed. o Reformas a las Mismas</i>	-	-	-	-	-
<i>Nombre del Programa o Ley 1</i>	-	-	-	-	-
<i>Nombre del Programa o Ley 2</i>	-	-	-	-	-
<i>Sentencias Laborales Definitivas</i>	-	-	-	-	-
Total del Gasto en Servicios Personales	2,142,130	(18,046)	2,124,084	2,124,084	-

[Handwritten signature]



MORELOS
2016 - 2024

FIDEICOMISO CENTRO DE CONGRESOS Y CONVENCIONES WORLD TRADE CENTER MORELOS
Estado Analítico del Ejercicio del Presupuesto de Egresos
Clasificación Económica (por Tipo de Gasto)
Del 1 de enero al 31 de diciembre de 2018
(Pesos)



MORELOS
2016 - 2024

Concepto	Egresos					
	Aprobado 1	Ampliaciones/ (Reducciones) 2	Modificado 3 = (1 + 2)	Devengado 4	Pagado 5	Subejercicio 6 = (3 - 4)
Gasto Corriente	7,336,707	-	7,336,707	7,263,775	7,190,321	72,932
Gasto de Capital	12,238	-	12,238	12,238	12,238	-
Amortización de la Deuda y Disminución de Pasivos	208,103	-	208,103	150,560	150,560	57,543
Pensiones y Jubilaciones	-	-	-	-	-	-
Participaciones	-	-	-	-	-	-
Total del Gasto	7,557,048	-	7,557,048	7,426,573	7,353,119	130,475

Handwritten signature or mark.



FIDEICOMISO CENTRO DE CONGRESOS Y CONVENCIONES WORLD TRADE CENTER MORELOS

Intereses de la Deuda

Del 1 de enero al 31 de diciembre de 2018
(Pesos)



Identificación de Crédito o Instrumento	Devengado	Pagado
Créditos Bancarios		
NO APLICA		
Total de Intereses de Créditos Bancarios	-	-
Otros Instrumentos de Deuda		
Total de Intereses de Otros Instrumentos de Deuda	-	-
TOTAL	-	-

[Handwritten signature]



MORELOS
2018 - 2024




**Fideicomiso Centro de Congresos y Convenciones Morelos.
Flujo de fondos que resuma todas las operaciones.
Cuenta Pública 4º Trimestre 2018; del 1º de enero al 31 de diciembre de 2018.**

NO APLICA

***Información contenida en el estado de flujos de efectivo.**


Bajo protesta de decir verdad declaramos que los Estados Financieros y sus Notas son razonablemente correctos y responsabilidad del emisor.

REVISÓ



**C.P. SOFIA ADRIANA ESPINOSA URBANO
DIRECTOR ADMINISTRATIVO**

AUTORIZÓ



**LIC. NESTOR GABRIEL MEDINA NAVA
DIRECTOR GENERAL**

FIDEICOMISO CENTRO DE CONGRESOS Y CONVENCIONES MORELOS

Información Programática

CUENTA PÚBLICA
FIDEICOMISO CENTRO DE CONGRESOS Y
CONVENCIONES WORLD TRADE CENTER MORELOS | 2018
ENERO - DICIEMBRE |



MORELOS
2018 - 2024

FIDEICOMISO CENTRO DE CONGRESOS Y CONVENCIONES WORLD TRADE CENTER MORELOS
Gasto por Categoría Programática
Del 1 de enero al 31 de diciembre de 2018
(Pesos)



MORELOS
2018 - 2024

Concepto	Egresos					Subejercicio
	1 Aprobado	2 Ampliaciones/ (Reducciones)	3 = (1 + 2) Modificado	4 Devengado	5 Pagado	
Programas						6 = (3 - 4)
Subsidios: Sector Social y Privado o Ent. Federativas y Municipios						
Sujetos a Reglas de Operación	-	-	-	-	-	-
Otros Subsidios	-	-	-	-	-	-
Desempeño de las Funciones	7,557,048	-	7,557,048	7,426,573	7,353,119	130,475
Prestación de Servicios Públicos	-	-	-	-	-	-
Provisión de Bienes Públicos	-	-	-	-	-	-
Planeación, Seguimiento y Evaluación de Políticas Públicas	-	-	-	-	-	-
Promoción y Fomento	-	-	-	-	-	-
Regulación y Supervisión	7,557,048	-	7,557,048	7,426,573	7,353,119	130,475
Funciones de las Fuerzas Armadas (Únicamente Gobierno Federal)	-	-	-	-	-	-
Específicos	-	-	-	-	-	-
Proyectos de Inversión	-	-	-	-	-	-
Administrativos y de Apoyo	-	-	-	-	-	-
Apoyo al Proceso Presupuestario y para Mejorar la Eficiencia Institucional	-	-	-	-	-	-
Apoyo a la Función Pública y al Mejoramiento de la Gestión	-	-	-	-	-	-
Operaciones Ajenas	-	-	-	-	-	-
Compromisos	-	-	-	-	-	-
Obligaciones de Cumplimiento de Resolución Jurisdiccional	-	-	-	-	-	-
Desastres Naturales	-	-	-	-	-	-
Obligaciones	-	-	-	-	-	-
Pensiones y Jubilaciones	-	-	-	-	-	-
Aportaciones a la Seguridad Social	-	-	-	-	-	-
Aportaciones a Fondos de Estabilización	-	-	-	-	-	-
Aportaciones a Fondos de Inversión y Reestructura de Pensiones	-	-	-	-	-	-
Programas de Gasto Federalizado (Gobierno Federal)	-	-	-	-	-	-
Gasto Federalizado	-	-	-	-	-	-
Participaciones a Entidades Federativas y Municipios	-	-	-	-	-	-
Costo financiero, deuda o apoyos a deudores y ahorradores de la banca	-	-	-	-	-	-
Adeudos de ejercicios fiscales anteriores	-	-	-	-	-	-
Total del Gasto	7,557,048	-	7,557,048	7,426,573	7,353,119	130,475



MORELOS
2018 - 2024

FIDEICOMISO CENTRO DE CONGRESOS Y CONVENCIONES WORLD TRADE CENTER MORELOS

Indicadores de Postura Fiscal

Del 1 de enero al 31 de diciembre de 2018

(Pesos)



MORELOS
GOBIERNO DEL ESTADO
2018 - 2024

Concepto	Estimado	Devengado	Pagado ³
I. Ingresos Presupuestarios (I=1+2)	7,622,202	-	9,328,712
1. Ingresos del Gobierno de la Entidad Federativa 1	7,622,202	-	9,328,712
2. Ingresos del Sector Paraestatal 1	-	-	-
II. Egresos Presupuestarios (II=3+4)	7,557,048	7,426,573	7,353,119
3. Egresos del Gobierno de la Entidad Federativa 2	-	-	-
4. Egresos del Sector Paraestatal 2	7,557,048	7,426,573	7,353,119
III. Balance Presupuestario (Superávit o Déficit) (III = I - II)	65,154	(7,426,573)	1,975,593

Concepto	Estimado	Devengado	Pagado ³
III. Balance presupuestario (Superávit o Déficit)	65,154	(7,426,573)	1,975,593
IV. Intereses, Comisiones y Gastos de la Deuda	-	-	-
V. Balance Primario (Superávit o Déficit) (V= III - IV)	65,154	(7,426,573)	1,975,593

Concepto	Estimado	Devengado	Pagado ³
A. Financiamiento	-	-	-
B. Amortización de la deuda	-	-	-
C. Endeudamiento ó desendeudamiento (C = A - B)	-	-	-

1 Los Ingresos que se presentan son los ingresos presupuestarios totales sin incluir los ingresos por financiamientos. Los Ingresos del Gobierno de la Entidad Federativa corresponden a los del Poder Ejecutivo, Legislativo Judicial y Autónomos.

2 Los egresos que se presentan son los egresos presupuestarios totales sin incluir los egresos por amortización. Los egresos del Gobierno de la Entidad Federativa corresponden a los del Poder Ejecutivo, Legislativo, Judicial y Órganos Autónomos.

3 Para Ingresos se reportan los ingresos recaudados; para egresos se reportan los egresos pagados.

[Handwritten mark]

**Fideicomiso Centro de Congresos y Convenciones Morelos.
Programas y Proyectos de Inversión.
Cuenta Pública 4º Trimestre 2018; del 1º de enero al 31 de diciembre de 2018.**

NO APLICA

Bajo protesta de decir verdad declaramos que los Estados Financieros y sus Notas son razonablemente correctos y responsabilidad del emisor.

REVISÓ

C.P. SOFIA ADRIANA ESPINOSA URBANO
DIRECTOR ADMINISTRATIVO

AUTORIZÓ

LIC. NESTOR GABRIEL MEDINA NAVA
DIRECTOR GENERAL



MORELOS
2018 - 2024



**Fideicomiso Centro de Congresos y Convenciones Morelos.
Indicadores de resultados.
Cuenta Pública 4º Trimestre 2018; del 1º de enero al 31 de diciembre de 2018.**

NO APLICA

Bajo protesta de decir verdad declaramos que los Estados Financieros y sus Notas son razonablemente correctos y responsabilidad del emisor.

REVISÓ

C.P. SOFIA ADRIANA ESPINOSA URBANO
DIRECTOR ADMINISTRATIVO

AUTORIZÓ

LIC. NESTOR GABRIEL MEDINA NAVA
DIRECTOR GENERAL

FIDEICOMISO CENTRO DE CONGRESOS Y CONVENCIONES MORELOS

Anexos

CUENTA PÚBLICA
FIDEICOMISO CENTRO DE CONGRESOS Y
CONVENCIONES WORLD TRADE CENTER MORELOS | 2018
ENERO - DICIEMBRE |



Relación de Bienes Muebles que Componen el Patrimonio
 Cuenta Pública 2018
 Fideicomiso Centro de Congresos y Convenciones world trade center morelos
 Del 01 de enero al 31 de diciembre de 2018.



Código	Descripción del Bien Mueble	Valor en libros
FOOYTCM01-38-1628	SILLA APILABLE	
FOOYTCM01-38-1628	SILLA APILABLE	\$2,288.30
FOOYTCM01-24-0007	RACK DE ACERO CON 6 ESPACIOS	\$145.03
FOOYTCM01-02-0008	ARCHIVERO MOVIL DE DOS GAVETAS COLOR MAPLE	\$633.84
FOOYTCM01-24-0009	RACK DE ACERO CON 4 ESPACIOS	\$210.75
FOOYTCM01-01-0001	PIZZARRON BLANCO	\$463.37
FOOYTCM01-38-0057	SILLA EJECUTIVA COLOR NEGRO	\$663.84
FOOYTCM01-38-0003 AL 0004	SILLA APILABLE ENTUBULAR COLOR NEGRO	\$132.73
FOOYTCM01-38-0002	SILLA EJECUTIVA COLOR NEGRO MODELO 151890	\$2,662.20
FOOYTCM01-02-0017	COMPUTADORA CPU, LLENADO TANK, CENTRE USE	\$373.75
FOOYTCM02-14-0016	MONITOR 19" S, LLENADO 25981	
FOOYTCM02-11-0015	MOUSE LLENADO 10281L	
FOOYTCM02-11-0015	TECLADO LLENADO 14-0225	
FOOYTCM02-38-0015	SILLA APILABLE ENTUBULAR COLOR NEGRO	\$25.29
FOOYTCM02-38-0022	SILLA APILABLE ENTUBULAR COLOR NEGRO	\$25.29
FOOYTCM02-02-0025	TELEFONO INALAMBRO PANTALLA LCD, OPERANDO POR SISTEMA W	\$112.83
FOOYTCM01-02-0008	ARCHIVERO MOVIL DE DOS GAVETAS COLOR MAPLE ALUMINIO LINEAL ALUMI	\$145.00
FOOYTCM01-25-0001	MESA DE CENTRO DE MADERA COLOR MAPLE	\$25.29
FOOYTCM01-15-0011	ESCRIBANO CONECTOR COLOR MAPLE	\$67.41
FOOYTCM01-02-0008	ARCHIVERO VERTICAL DE TRES GAVETAS	\$328.55
FOOYTCM02-24-0001	MESA DESLIZABLE CON TRES ENTREPANOS	\$54.00
FOOYTCM02-27-0002	MESA DESLIZABLE CON TRES ENTREPANOS	\$454.8
FOOYTCM01-15-0014	ESTACION DE TRABAJO EN MUEBLA MINA	\$280.38
FOOYTCM01-38-0008	SILLA EJECUTIVA COLOR NEGRO	\$155.58
FOOYTCM01-38-0006	SILLA EJECUTIVA COLOR NEGRO	\$155.58
FOOYTCM01-38-0010	SILLA EJECUTIVA COLOR NEGRO MODELO 1616300	\$155.58
FOOYTCM02-02-0013	COMPUTADORA CPU, LLENADO TANK, CENTRE USE	2,662.20
FOOYTCM01-11-0017	MONITOR 20" G, FUENTE 190W, 25981	\$373.75
FOOYTCM02-29-0002	SCANNER HP SCANLET G110	\$733.82
FOOYTCM02-22-0015	TECLADO LLENADO 10225	
FOOYTCM03-35-0010	TELEFONO DIGITAL	\$64.00
FOOYTCM01-02-0004	ARCHIVERO VERTICAL DE TRES GAVETAS COLOR MAPLE	\$292.33
FOOYTCM01-15-0001	ESCRIBANO EJECUTIVO COLOR MAPLE	\$359.80
FOOYTCM01-38-0005	RETORNO PARA ESCRITORIO COLOR MAPLE ALUMINIO	\$169.08
FOOYTCM01-38-0004	SILLA EJECUTIVA COLOR NEGRO	\$155.58
FOOYTCM02-02-0015	COMPUTADORA CPU, LLENADO TANK, CENTRE USE	\$2,662.20
FOOYTCM02-24-0017	MONITOR 19" S, 25981	
FOOYTCM02-22-0015	TECLADO LLENADO 10225	
FOOYTCM01-24-0005	RACK DE ACERO CUATRO ESPACIOS	\$101.16
FOOYTCM03-35-0002	TELEFONO INALAMBRO PANTALLA LCD	\$110.99
FOOYTCM01-02-0002	ARCHIVERO EJECUTIVO COLOR MAPLE	\$359.33
FOOYTCM01-15-0002	ESCRIBANO EJECUTIVO COLOR MAPLE	\$359.80
FOOYTCM01-15-0008	RETORNO PARA ESCRITORIO COLOR MAPLE	\$169.08
FOOYTCM01-15-0009	ESCRIBANO CONECTOR COLOR MAPLE ALUMINIO	\$67.41
FOOYTCM01-09-0002	ESCRIBANO EJECUTIVO COLOR MAPLE	\$463.35
FOOYTCM01-24-0002	ESCRIBANO EJECUTIVO COLOR MAPLE ALUMINIO	\$338.34
FOOYTCM01-24-0003	LIBRERO EJECUTIVO DOS PUERTAS COLOR MAPLE Y MANILAS ALUMINIO	\$388
FOOYTCM01-38-0008	LIBRERO EJECUTIVO DOS PUERTAS COLOR MAPLE Y MANILAS ALUMINIO	\$155.91
FOOYTCM02-02-0012	COMPUTADORA CPU, LLENADO TANK, CENTRE USE	\$2,662.20
FOOYTCM02-14-0011	MONITOR 19" S, LLENADO	
FOOYTCM02-14-0016	MOUSE LLENADO 10281L	
FOOYTCM02-14-0014	MOUSE BREAK 18-1010, 25981	\$412.20

Handwritten mark or signature.

Relación de Bienes Muebles que Componen el Patrimonio
 Cuenta Pública 2018
 Fideicomiso Centro de Congresos y Convenciones world trade center morelos
 Del 01 de enero al 31 de diciembre de 2018.



Código	Descripción del Bien Mueble	Valor en libros
FOOYNTOM03-35-0007	TELEFONO ALAMBRO PANTALLA LCD	\$246.31
FOOYNTOM01-20-0004	RACK DE ACERO CUATRO ESPALDOS	\$216.00
FOOYNTOM01-42-0072	GRABADORA DE VOZ Y MP3 ZOR. SISEN	\$114.20
FOOYNTOM07-09-0004	MULTIFUNCIONAL (IMPRESORA, COPIADORA) BROTHER	\$1,839.77
FOOYNTOM01-02-0007	ARCHIVO MOVIL DE DOS GAVETAS COLOR IMPLE ALUMINIO LINEA ITALIANA	\$146.03
FOOYNTOM01-15-0008	ESCRITORIO E EJECUTIVO COLOR IMPLE	\$349.97
FOOYNTOM01-09-0003	CREBENZA E EJECUTIVA DOS PUERTAS	\$427.93
FOOYNTOM01-15-0007	RETORNO PARA ESCRITORIO COLOR IMPLE	\$168.89
FOOYNTOM01-39-0003	SILLA E EJECUTIVA COLOR NEGRO	\$155.58
FOOYNTOM02-11-0010	MONITOR HD 18.5" LENOVO	PRECIO INCLUIDO EN CPU
FOOYNTOM02-11-0018	MOUSE LENOVO NEGRO	PRECIO INCLUIDO EN CPU
FOOYNTOM02-22-0010	TECLADO LENOVO K4025	PRECIO INCLUIDO EN CPU
STEL003 FOOYNTOM03-19-0003	TELEFONO LINEA BINA PANASONIC	
FOOYNTOM01-02-0006	ARCHIVERO HORIZONTAL DE 2 GAVETAS COLOR CHOCOLATE	\$556.43
FOOYNTOM01-15-0012	ESCRINERO CONECTOR COLOR IMPLE	\$97.65
FOOYNTOM01-15-0011	ESCRITORIO E EJECUTIVO COMPLETO COLOR CHOCOLATE	\$2,466.30
FOOYNTOM01-27-0006	LIBRERO COLOR CHOCOLATE SOBRE ARCHIVERO HORIZONTAL	\$275.98
FOOYNTOM01-21-0006	MUEBLE DE RECEPCION EN MELAMINA COLOR CHOCOLATE	\$20,007.09
FOOYNTOM01-38-0012	SILLA DE PIEL NEGRO	\$599.82
FOOYNTOM01-39-0011	SILLA E EJECUTIVA COLOR NEGRO	\$185.95
FOOYNTOM01-39-0001	SILLA E EJECUTIVA COLOR NEGRO	\$185.95
FOOYNTOM01-02-0007	ARCHIVERO MOVIL DE DOS GAVETAS COLOR IMPLE ALUMINIO LINEA ITALIANA	\$146.37
FOOYNTOM02-09-0003	IMPRESORA BLANCO Y NEGRO HP LASERJET P1027	\$253.99
FOOYNTOM01-27-0001	LIBRERO E EJECUTIVO DOS PUERTAS COLOR IMPLE ALUMINIO	
FOOYNTOM02-02-0016	CREBENZA E EJECUTIVA DOS PUERTAS COLOR IMPLE	\$409.95
FOOYNTOM01-08-0001	COMPUTADORA CPU LENOVO THINK CENTRE S8E	\$2,682.20
FOOYNTOM03-11-0015	MONITOR HD 18.5" LENOVO	PRECIO INCLUIDO EN CPU
FOOYNTOM02-22-0014	TECLADO LENOVO K4025	PRECIO INCLUIDO EN CPU
FOOYNTOM02-17-0015	MOUSE LENOVO IMBRILL	PRECIO INCLUIDO EN CPU

ELABORÓ

JOSE ARELLANO SOTELO

REVISÓ

SOFIA A. ESPINOSA JURBA

AUTORIZÓ

NESTOR GABRIEL MERINA NAYA

Relación de Bienes Muebles que Componen el Patrimonio
 Cuenta Pública 2018
 Fideicomiso Centro de Congresos y Convenciones Morelos
 Del 01 de enero al 31 de diciembre de 2018.



Código	Descripción del Bien Mueble	Valor en libros
FCCWTCM42-24-0003	LAP TOP	\$2,036.58
FCCWTCM42-24-0004	LAP TOP	\$2,036.58
FCCWTCM42-08-0002	IMPRESORA COLOR MODELO 3600N	
FCCWTCM42-08-0003	IMPRESORA BLANCO Y NEGRO	\$1,289.00
FCCWTCM42-08-0004	MULTIFUNCIONAL (IMPRESORA, SCANNER, COPIADORA)	\$7,999.00
FCCWTCM42-02-0007	COMPUTADORA D2450 MICROTORRE CPU	
FCCWTCM42-02-0011	COMPUTADORA CPU	\$14,790.00
FCCWTCM42-02-0012	COMPUTADORA CPU	\$14,790.00
FCCWTCM42-02-0013	COMPUTADORA CPU	\$14,790.00
FCCWTCM42-02-0014	COMPUTADORA CPU	\$14,790.00
FCCWTCM42-02-0015	COMPUTADORA CPU	\$14,790.00
FCCWTCM42-02-0016	COMPUTADORA CPU	\$14,790.00
FCCWTCM42-02-0017	COMPUTADORA CPU	\$14,790.00
FCCWTCM42-11-0002	MONITOR LCD 15"	
FCCWTCM42-11-0010	MONITOR LCD 18.5"	PRECIO INCLUIDO EN CPU
FCCWTCM42-11-0011	MONITOR LCD 18.5"	PRECIO INCLUIDO EN EL CPU
FCCWTCM42-11-0012	MONITOR LCD 18.5"	PRECIO INCLUIDO EN EL CPU
FCCWTCM42-11-0013	MONITOR LCD 18.5"	PRECIO INCLUIDO EN EL CPU
FCCWTCM42-11-0014	MONITOR LCD 18.5"	PRECIO INCLUIDO EN EL CPU
FCCWTCM42-11-0015	MONITOR LCD 18.5"	PRECIO INCLUIDO EN EL CPU
FCCWTCM42-11-0016	MONITOR LCD 18.5"	PRECIO INCLUIDO EN EL CPU
FCCWTCM42-11-0017	MONITOR LCD 20"	PRECIO INCLUIDO EN EL CPU
FCCWTCM42-12-0003	MOUSE COMPAQ MML8230625	\$2,076.40
FCCWTCM42-12-0007	MOUSE COMPAQ MML8230625	PRECIO INCLUIDO EN CPU
FCCWTCM42-12-0011	MOUSE	PRECIO INCLUIDO EN CPU
FCCWTCM42-12-0012	MOUSE	PRECIO INCLUIDO EN CPU
FCCWTCM42-12-0013	MOUSE	PRECIO INCLUIDO EN CPU
FCCWTCM42-12-0014	MOUSE	PRECIO INCLUIDO EN CPU
FCCWTCM42-12-0015	MOUSE	PRECIO INCLUIDO EN CPU
FCCWTCM42-12-0016	MOUSE	PRECIO INCLUIDO EN CPU
FCCWTCM42-12-0017	MOUSE	PRECIO INCLUIDO EN CPU
FCCWTCM42-14-0004	MOUSE	\$163.56
FCCWTCM42-14-0006	NO BREAK MODELO T1000VA	
FCCWTCM42-14-0008	NO BREAK MODELO T1000VA	
FCCWTCM42-14-0010	NO BREAK BACKUPS R5590	
FCCWTCM42-14-0013	NO BREAK NB-1010	
FCCWTCM42-14-0014	NO BREAK NB-1010	\$2,290.00
FCCWTCM42-14-0016	NO BREAK NB-1010	\$193.05
FCCWTCM42-14-0017	NO BREAK NB-1010	\$193.05
FCCWTCM42-23-0002	SCANNER	\$1,293.00
FCCWTCM42-23-0007	TECLADO COMPAQ MML823058Y	PRECIO INCLUIDO EN CPU

h



Relación de Bienes Muebles que Componen el Patrimonio
 Cuenta Pública 2018
 Fideicomiso Centro de Congresos y Convenciones world trade centre Morelos
 Del 01 de enero al 31 de diciembre de 2018.



Código	Descripción del Bien Mueble	Valor en libros
Equipo de Computo y Tecnologías de la Información		
FCCWTCM02-22-0010	TECLADO	PRECIO INCLUIDO EN CPU
FCCWTCM02-22-0011	TECLADO	PRECIO INCLUIDO EN CPU
FCCWTCM02-22-0012	TECLADO	PRECIO INCLUIDO EN CPU
FCCWTCM02-22-0013	TECLADO	PRECIO INCLUIDO EN CPU
FCCWTCM02-22-0014	TECLADO	PRECIO INCLUIDO EN CPU
FCCWTCM02-22-0015	TECLADO	PRECIO INCLUIDO EN CPU
FCCWTCM02-22-0016	TECLADO	PRECIO INCLUIDO EN CPU
FCCWTCM02-22-0017	TECLADO	\$10.12
FCCWTCM02-22-0018	TECLADO	\$164.39
FCCWTCM02-22-0019	AGENDA ELECTRONICA	\$85.56
FCCWTCM02-22-0020	ACCES POINT INALAMBRICO	\$85.56
FCCWTCM02-22-0021	ACCES POINT INALAMBRICO	\$85.56
FCCWTCM02-22-0022	ACCES POINT INALAMBRICO	\$85.56
FCCWTCM02-22-0023	ACCES POINT INALAMBRICO	\$85.56
FCCWTCM02-22-0024	SWITCH 8 PUERTOS	\$63.56
FCCWTCM02-22-0025	SWITCH 8 PUERTOS	\$171.13
FCCWTCM02-22-0026	NO BREAKE MICRO SR1600	\$427.25
FCCWTCM02-22-0027	SWITCH 8 PUERTOS	\$44.00
FCCWTCM02-22-0028	LAP TOP DELL INSPIRATION	\$4,179.24
SOFTWARE		
Descripción del Bien Mueble		
SISTEMA DE CONTABILIDAD INTEGRAL ASPEL COB.0		1,136.90
SISTEMA DE CONTABILIDAD GUBERNAMENTAL CON LICENCIA 2012		\$10,080.00
ACTUALIZACION DE LICENCIA DE USO DE SISTEMA SCODAP 2013		\$1,252.80
SISTEMA AUDITOL 13		\$887.40

ELABORÓ
 JOSE ARELLANO SOTELIS
 CONTADOR-EXTERNO

REVISÓ
 SOFIA A. ESPINOZA DE JUAN
 DIRECTORA ADMINISTRATIVA

AUTORIZÓ
 NESTOR GABRIEL MEDINA-MAYA
 DIRECTOR GENERAL

Relación de Bienes Muebles que Componen el Patrimonio
Cuenta Pública 2018
Fideicomiso Centro de Congresos y Convenciones world trade center Morelos
Del 01 de enero al 31 de diciembre de 2018.

Código	Descripción del Bien Mueble Mobiliario y Equipo de Administración	Valor en libros
CAB0003		\$236.35
CID002	RACK DE ALUMINIO DE 2.20 MTS (ORGANIZADOR HORIZONTAL CV004)	\$1,035.00
CV0002	RACK DE ALUMINIO DE 1.05 MTS CON CHAROLA PARA EQUIPO DVD (ORGANIZADOR LATERAL DE 40 CV0007)	\$765.00
CV0003	PANEL DE PARCHÉ DE PUERTOS	\$675.00
\$TEL008	CONTACTOS PARA RACK	\$315.00
FCC0WTCMA01-38-0001	RELOJ CHECADOR ELECTRICO MODELO Z204-SP	\$30.48
FCC0WTCMA03-38-0002	RELOJ CHECADOR ELECTRICO MODELO Z204-SP	\$381.51
FCC0WTCMA01-38-0003	RELOJ CHECADOR DE PILAS MODELO Z204-BATT	\$448.73
FCC0WTCMA03-38-0004	RELOJ CHECADOR DE PILAS MODELO Z204-BATT	\$448.73
FCC0WTCMA01-04-0001	BANCA PARA EXTERIORES TIPO CONTEMPORANEO	\$385.36
FCC0WTCMA01-04-0002	BANCA PARA EXTERIORES TIPO CONTEMPORANEO	\$385.36
FCC0WTCMA01-04-0003	BANCA PARA EXTERIORES TIPO CONTEMPORANEO	\$385.36
FCC0WTCMA01-04-0004	BANCA PARA EXTERIORES TIPO CONTEMPORANEO	\$385.36
FCC0WTCMA01-04-0005	BANCA PARA EXTERIORES TIPO CONTEMPORANEO	\$385.36
FCC0WTCMA01-04-0006	BANCA PARA EXTERIORES TIPO CONTEMPORANEO	\$385.36
FCC0WTCMA01-04-0007	BANCA PARA EXTERIORES TIPO CONTEMPORANEO	\$385.36
FCC0WTCMA01-04-0008	BANCA PARA EXTERIORES TIPO CONTEMPORANEO	\$385.36
FCC0WTCMA01-04-0009	BANCA PARA EXTERIORES TIPO CONTEMPORANEO	\$385.36
FCC0WTCMA01-04-0010	BANCA PARA EXTERIORES TIPO CONTEMPORANEO	\$385.36
FCC0WTCMA08-19-0001	TRAFETAMBOS COLOR NARANJA TRANSITO CON DOS FRANJAS BLANCAS	\$53.87
FCC0WTCMA08-19-0002	TRAFETAMBOS COLOR NARANJA TRANSITO CON DOS FRANJAS BLANCAS	\$53.87
FCC0WTCMA08-19-0003	TRAFETAMBOS COLOR NARANJA TRANSITO CON DOS FRANJAS BLANCAS	\$53.87
FCC0WTCMA08-20-0001	BARRA PARA DIRECCIONAR TRAFICO	\$33.87
FCC0WTCMA08-21-0001	TAMBON DE AREIA	\$165.20
FCC0WTCMA08-21-0002	TAMBON DE AREIA	\$146.41
FCC0WTCMA08-21-0003	TAMBON DE AREIA	\$146.41
FCC0WTCMA08-22-0001	BARRERA DE PLASTICO COLOR ROJO	\$250.86
FCC0WTCMA08-22-0002	BARRERA DE PLASTICO COLOR ROJO	\$250.86
FCC0WTCMA08-22-0003	BARRERA DE PLASTICO COLOR ROJO	\$250.86
FCC0WTCMA08-22-0004	BARRERA DE PLASTICO COLOR ROJO	\$250.86
FCC0WTCMA04-11-0001	ESCALERA EXTENDIBLE	\$45.96
FCC0WTCMA04-11-0002	ESCALERA DE TILERA DE ALUMINIO	\$310.22
FCC0WTCMA04-01-2-0001	CONTENEDOR DE BASURA CON TAPA RODANTE DE 4 RUEDAS	\$1,076.87
FCC0WTCMA04-01-2-0002	CONTENEDOR DE BASURA CON TAPA RODANTE DE 4 RUEDAS	\$12,771.90
FCC0WTCMA04-12-0003	CONTENEDOR DE MANEJO DE RESIDUOS	\$164.32
FCC0WTCMA04-12-0004	CONTENEDOR DE MANEJO DE RESIDUOS	\$81.28
FCC0WTCMA04-15-0001	BOTE DE BASURA TAPA SUPERIOR DESMONTABLE	\$135.03
FCC0WTCMA04-15-0002	BOTE DE BASURA TAPA SUPERIOR DESMONTABLE	\$135.03
FCC0WTCMA04-15-0003	BOTE DE BASURA TAPA SUPERIOR DESMONTABLE	\$135.03
FCC0WTCMA04-15-0004	BOTE DE BASURA TAPA SUPERIOR DESMONTABLE	\$135.03
FCC0WTCMA04-15-0005	BOTE DE BASURA TAPA SUPERIOR DESMONTABLE	\$135.03
FCC0WTCMA04-15-0006	BOTE DE BASURA TAPA SUPERIOR DESMONTABLE	\$135.03
FCC0WTCMA04-15-0007	BOTE DE BASURA TAPA SUPERIOR DESMONTABLE	\$135.03
FCC0WTCMA04-14-0001	CONO SEMIFLEBIBLE NACIONAL COLOR NARANJA TRANSITO CON FRANJA BLANCA	\$12.41
FCC0WTCMA04-14-0002	CONO SEMIFLEBIBLE NACIONAL COLOR NARANJA TRANSITO CON FRANJA BLANCA	\$12.41



MORELOS
2011-2015

Relación de Bienes Muebles que Componen el Patrimonio
Cuenta Pública 2018
Fidelcomiso Centro de Congresos y Convenciones Morelos
Del 01 de enero al 31 de diciembre de 2018.



MORELOS

Código	Descripción del Bien Mueble Mobiliario y Equipo de Administración	Valor en libros
FOCOTOM04-14-0003	COMO SEMI-ESTABLE INOCUAL COLOR NARANJA TRANSITO CON FRAMA BLANCA	12.41
FOCOTOM04-14-0001	COMO SEMI-ESTABLE INOCUAL COLOR NARANJA TRANSITO CON FRAMA BLANCA	12.41
FOCOTOM04-14-0005	COMO SEMI-ESTABLE INOCUAL COLOR NARANJA TRANSITO CON FRAMA BLANCA	12.41
FOCOTOM04-14-0008	COMO SEMI-ESTABLE INOCUAL COLOR NARANJA TRANSITO CON FRAMA BLANCA	12.41
FOCOTOM04-14-0007	COMO SEMI-ESTABLE INOCUAL COLOR NARANJA TRANSITO CON FRAMA BLANCA	12.41
FOCOTOM04-14-0008	COMO SEMI-ESTABLE INOCUAL COLOR NARANJA TRANSITO CON FRAMA BLANCA	12.41
FOCOTOM04-14-0009	COMO SEMI-ESTABLE INOCUAL COLOR NARANJA TRANSITO CON FRAMA BLANCA	1167.20
FOCOTOM04-14-0001	BANDEROLA FABRICADO EN MALLA SPORT RIBETADO COLOR NARANJA	14.59
FOCOTOM04-14-0002	BANDEROLA FABRICADO EN MALLA SPORT RIBETADO COLOR NARANJA	14.59
FOCOTOM04-14-0004	BANDEROLA FABRICADO EN MALLA SPORT RIBETADO COLOR NARANJA	14.59
FOCOTOM04-14-0005	BANDEROLA FABRICADO EN MALLA SPORT RIBETADO COLOR NARANJA	14.59
FOCOTOM04-14-0007	BANDEROLA FABRICADO EN MALLA SPORT RIBETADO COLOR NARANJA	174.20
FOCOTOM04-14-0008	BANDEROLA FABRICADO EN MALLA SPORT RIBETADO COLOR NARANJA	174.20
FOCOTOM04-14-0009	BANDEROLA FABRICADO EN MALLA SPORT RIBETADO COLOR NARANJA	174.20
FOCOTOM04-14-0001	BANDEROLA FABRICADO EN MALLA SPORT RIBETADO COLOR NARANJA	14.59
FOCOTOM04-14-0002	BANDEROLA FABRICADO EN MALLA SPORT RIBETADO COLOR NARANJA	14.59
FOCOTOM04-14-0003	BANDEROLA FABRICADO EN MALLA SPORT RIBETADO COLOR NARANJA	14.59
FOCOTOM04-14-0004	BANDEROLA FABRICADO EN MALLA SPORT RIBETADO COLOR NARANJA	14.59
FOCOTOM04-14-0005	BANDEROLA FABRICADO EN MALLA SPORT RIBETADO COLOR NARANJA	14.59
FOCOTOM04-14-0007	BANDEROLA FABRICADO EN MALLA SPORT RIBETADO COLOR NARANJA	14.59
FOCOTOM04-14-0008	BANDEROLA FABRICADO EN MALLA SPORT RIBETADO COLOR NARANJA	14.59
FOCOTOM04-14-0009	BANDEROLA FABRICADO EN MALLA SPORT RIBETADO COLOR NARANJA	14.59
FOCOTOM04-14-0001	EXTINTOR DE INOXIDO DE CARBONO DE 6.8 KG	1103.89
FOCOTOM04-14-0002	EXTINTOR DE INOXIDO DE CARBONO DE 6.8 KG	1103.89
FOCOTOM04-14-0003	EXTINTOR DE INOXIDO DE CARBONO DE 6.8 KG	1103.89
FOCOTOM04-14-0004	EXTINTOR DE INOXIDO DE CARBONO DE 6.8 KG	1103.89
FOCOTOM04-14-0005	EXTINTOR DE INOXIDO DE CARBONO DE 6.8 KG	1103.89
FOCOTOM04-14-0007	EXTINTOR DE INOXIDO DE CARBONO DE 6.8 KG	1103.89
FOCOTOM04-14-0008	EXTINTOR DE INOXIDO DE CARBONO DE 6.8 KG	1103.89
FOCOTOM04-14-0009	EXTINTOR DE INOXIDO DE CARBONO DE 6.8 KG	1103.89
FOCOTOM04-14-0001	EXTINTOR DE POLVO QUIMICO SECO TIPO ABC DE 8 KG	1103.89
FOCOTOM04-14-0002	EXTINTOR DE POLVO QUIMICO SECO TIPO ABC DE 8 KG	1103.89
FOCOTOM04-14-0003	EXTINTOR DE POLVO QUIMICO SECO TIPO ABC DE 8 KG	1103.89
FOCOTOM04-14-0004	EXTINTOR DE POLVO QUIMICO SECO TIPO ABC DE 8 KG	1103.89
FOCOTOM04-14-0005	EXTINTOR DE POLVO QUIMICO SECO TIPO ABC DE 8 KG	1103.89
FOCOTOM04-14-0007	EXTINTOR DE POLVO QUIMICO SECO TIPO ABC DE 8 KG	1103.89
FOCOTOM04-14-0008	EXTINTOR DE POLVO QUIMICO SECO TIPO ABC DE 8 KG	1103.89
FOCOTOM04-14-0009	EXTINTOR DE POLVO QUIMICO SECO TIPO ABC DE 8 KG	1103.89
FOCOTOM04-14-0001	ELABORADOR DE INSECTOS DE ALUMINO 300XW	1103.89
FOCOTOM04-14-0002	ELABORADOR DE INSECTOS DE ALUMINO 300XW	1103.89
FOCOTOM04-14-0003	TANQUE ESTACIONADO DE GAS 100X 75	1103.89
FOCOTOM04-14-0004	INSTALACION DE EQUIPO DE COCCION DE ESTUFON Y ESTUFALMIPLE	1103.89
FOCOTOM04-14-0005	CALEFACCION 1402	1103.89
FOCOTOM04-14-0007	CALEFACCION 1402	1103.89
FOCOTOM04-14-0008	GRABADORA DIGITAL DE VEZ TIPO DE 208	1103.89
FOCOTOM04-14-0009	SILLA APILABLE	1103.89
FOCOTOM04-14-0001	MESA RECTANGULAR RESINA DE PLASTICO ABS COLOR BEBE TRO LIFE	1103.89
FOCOTOM04-14-0002	FOOTBALL 30-3001 AL 300	1103.89
FOCOTOM04-14-0003	FOOTBALL 30-3001 AL 30	1103.89
FOCOTOM04-14-0004	FOOTBALL 30-3001 AL 30	1103.89
FOCOTOM04-14-0005	FOOTBALL 30-3001 AL 30	1103.89
FOCOTOM04-14-0007	FOOTBALL 30-3001 AL 30	1103.89
FOCOTOM04-14-0008	FOOTBALL 30-3001 AL 30	1103.89
FOCOTOM04-14-0009	FOOTBALL 30-3001 AL 30	1103.89

Handwritten signature



Relación de Bienes Muebles que Componen el Patrimonio
 Cuenta Pública 2018
 Fideicomiso Centro de Congresos y Convenciones world trace center Morelos
 Del 01 de enero al 31 de diciembre de 2018.



Código	Descripción del Bien Mueble	Valor en Libras
FOCOWTGM43-02-0013	PROTECTOR	\$2,784.16
FOCOWTGM43-02-0014	PROTECTOR	\$2,784.16
FOCOWTGM43-02-0015	PROTECTOR	\$2,858.47
FOCOWTGM43-02-0016	PROTECTOR	\$2,858.47
FOCOWTGM43-02-0017	PROTECTOR	\$2,858.47
FOCOWTGM43-02-0018	PROTECTOR	\$2,858.47
FOCOWTGM43-02-0019	PROTECTOR	\$2,858.47
FOCOWTGM43-02-0020	PROTECTOR	\$2,858.47
FOCOWTGM43-02-0021	PROTECTOR	\$2,858.47
FOCOWTGM43-02-0022	PROTECTOR	\$2,858.47
FOCOWTGM43-02-0023	PROTECTOR	\$2,858.47
FOCOWTGM43-02-0024	PROTECTOR	\$2,858.47
FOCOWTGM44-06-0001	PROTECTOR	\$2,858.47
FOCOWTGM44-06-0002	VIDEORRABOORA DIGITAL 16 CANALES	\$4,627.63
FOCOWTGM44-06-0003	VIDEORRABOORA DIGITAL 4 CANALES	\$2,286.89
FOCOWTGM44-06-0004	DISTRIBUIDOR/AMPLIFICADOR S.P.ERTOS USA	\$2,104.88
FOCOWTGM44-06-0005	PANTALLA PARA PROTECTOR	\$324.00
FOCOWTGM44-06-0006	PANTALLA PARA PROTECTOR	\$324.00
FOCOWTGM44-06-0007	PANTALLA PARA PROTECTOR	\$324.00
FOCOWTGM44-06-0008	PANTALLA PARA PROTECTOR	\$324.00
FOCOWTGM44-06-0009	PANTALLA PARA PROTECTOR	\$324.00
FOCOWTGM44-06-0010	PANTALLA PARA PROTECTOR	\$324.00
FOCOWTGM44-06-0011	PANTALLA PARA PROTECTOR	\$324.00
FOCOWTGM44-06-0012	PANTALLA PARA PROTECTOR	\$324.00
FOCOWTGM44-06-0013	MAGROFONO	\$324.00
FOCOWTGM44-06-0014	CAMARA DIGITAL FOTOGRAFICA FINEPIX 8400	\$324.00
FOCOWTGM44-06-0015	CAMARA PROFESIONAL DYNAMIC	\$4,823.15
FOCOWTGM44-06-0016	CAMARA PROFESIONAL DYNAMIC	\$4,003.00
FOCOWTGM44-06-0017	CAMARA DE VIGILANCIA 1/3" COLOR HR 2M	\$6,033.00
EM001-CAMARA COLOR HR 2M COCOTOC	CAMARA DE VIGILANCIA 1/3" COLOR HR 2M	\$321.17
EM001-CAMARA COLOR HR 2M TEPOZTECO	CAMARA DE VIGILANCIA 1/3" COLOR HR 2M	\$1,090.54
EM001-CAMARA COLOR HR 2M TAMOHANCHAN	CAMARA DE VIGILANCIA 1/3" COLOR HR 2M	\$1,090.54
EM001-CAMARA COLOR HR 2M CHADALTZINGO	CAMARA DE VIGILANCIA 1/3" COLOR HR 2M	\$380.00
EM001-CAMARA COLOR HR 2M TEPANZOLCO	CAMARA DE VIGILANCIA 1/3" COLOR HR 2M	\$380.00
EM001-CAMARA COLOR HR 2M CUAMAHUAC	CAMARA DE VIGILANCIA 1/3" COLOR HR 2M	\$380.00
EM001-CAMARA COLOR HR 2M	CAMARA DE VIGILANCIA 1/3" COLOR HR 2M	\$380.00
EM001-CAMARA COLOR HR 2M LOBBI CUAMAHUAC	CAMARA DE VIGILANCIA 1/3" COLOR HR 2M	\$380.00
EM001-CAMARA COLO HR 2M TLAXIQUILA	CAMARA DE VIGILANCIA 1/3" COLOR HR 2M	\$380.00
EM001-CAMARA COLO HR 2M TESIQUAMITENO	CAMARA DE VIGILANCIA 1/3" COLOR HR 2M	\$380.00
EM001-CAMARA COLO HR 2M CHINELOS	CAMARA DE VIGILANCIA 1/3" COLOR HR 2M	\$380.00
EM001-CAMARA COLO HR 2M MEXICA	CAMARA DE VIGILANCIA 1/3" COLOR HR 2M	\$380.00
EM001-CAMARA COLO HR 2M CHIRIAMECA	CAMARA DE VIGILANCIA 1/3" COLOR HR 2M	\$380.00

4



MORELOS
2018 - 2024

Relación de Bienes Muebles que Componen el Patrimonio
Cuenta Pública 2018
Fideicomiso Centro de Congresos y Convenciones world trace center morelos
Del 01 de enero al 31 de diciembre de 2018.



Código	Descripción del Bien Mueble	Valor en libros
EQM001-CAMARA COLO HR 24V RESTAURANT	CAMARA DE VIGILANCIA 19" COLOR HR 24V	\$360.00
EQM005	GRABADORA DIGITAL 16 ENTRADAS DE VIDEO	\$590.00
FOCWTCM03-28-0003	DVD PLAYER MULTIREGION	
Equipos de Comunicación y Telecomunicaciones		
STEL003 FOCWTCM03-14-0001	TELEFONO UNILINEA PANASONIC KX-TS100	\$97.47
STEL002 FOCWTCM03-14-0001	TELEFONO ALAMBICO PANASONIC KX-TS100MEW	\$112.84
FOCWTCM03-05-0001	TELEFONO ALAMBICO PANASONIC KX-TS100MEW	\$112.84
FOCWTCM03-05-0004	TELEFONO ALAMBICO PANASONIC KX-TS100MEW	\$97.47
FOCWTCM03-05-0005	TELEFONO ALAMBICO PANASONIC KX-TS100MEW	\$112.84
FOCWTCM03-05-0008	TELEFONO ALAMBICO PANASONIC KX-TS100MEW	\$208.98
FOCWTCM03-05-0010	TELEFONO MULTILINEA DIGITAL PANASONIC KX-T7830	\$439.80
FOCWTCM03-05-0017	RADIO 18 CH SW DE POTENCIA ICOM IC-F3009T7	\$439.80
FOCWTCM03-05-0018	RADIO 18 CH SW DE POTENCIA ICOM IC-F3009T7	\$439.80
FOCWTCM03-05-0019	RADIO 18 CH SW DE POTENCIA ICOM IC-F3009T7	\$439.80
FOCWTCM03-05-0020	RADIO 18 CH SW DE POTENCIA ICOM IC-F3009T7	\$439.80
FOCWTCM03-05-0021	RADIO 18 CH SW DE POTENCIA ICOM IC-F3009T7	\$439.80
FOCWTCM03-05-0022	RADIO 18 CH SW DE POTENCIA ICOM IC-F3009T7	\$439.80
FOCWTCM03-05-0023	RADIO 18 CH SW DE POTENCIA ICOM IC-F3009T7	\$439.80
FOCWTCM03-05-0024	RADIO 18 CH SW DE POTENCIA ICOM IC-F3009T7	\$439.80
FOCWTCM03-05-0025	RADIO 18 CH SW DE POTENCIA ICOM IC-F3009T7	\$439.80
FOCWTCM03-05-0028	AMPLIFICADOR DE VOZSO BUMP 100A-5	\$168.00
191 FOCWTCM03-05-21-0001	AMPLIFICADOR DE VOZSO BUMP 100A-5	\$168.00
2001 FOCWTCM03-05-21-0002	AMPLIFICADOR DE VOZSO BUMP 100A-5	\$168.00
2001 FOCWTCM03-05-21-0003	AMPLIFICADOR DE VOZSO BUMP 100A-5	\$168.00
2001 FOCWTCM03-05-21-0004	AMPLIFICADOR DE VOZSO BUMP 100A-5	\$168.00
45001 FOCWTCM03-05-21-0005	AMPLIFICADOR DE VOZSO BUMP 100A-5	\$168.00
45001 FOCWTCM03-05-21-0001	AMPLIFICADOR DE VOZSO BUMP 100A-5	\$168.00
8001 FOCWTCM03-05-22-0002	OFICECONNECT DUAL SPEED SWITCH 3.00M	\$50.58
8001 FOCWTCM03-05-22-0003	OFICECONNECT DUAL SPEED SWITCH 3.00M	\$50.58
8001 FOCWTCM03-05-22-0004	OFICECONNECT DUAL SPEED SWITCH 3.00M	\$50.58
FOCWTCM03-05-22-0001	OFICECONNECT DUAL SPEED SWITCH 3.00M	\$50.58
FOCWTCM03-05-22-0002	OFICECONNECT DUAL SPEED SWITCH 3.00M	\$50.58
FOCWTCM03-05-24-0003	INTERFAZ REC DE PAR TRENZADO, FRAMER MOD. TP-120	\$254.84
FOCWTCM03-05-24-0004	INTERFAZ REC DE PAR TRENZADO, FRAMER MOD. TP-120	\$254.84
FOCWTCM03-05-24-0005	INTERFAZ REC DE PAR TRENZADO, FRAMER MOD. TP-120	\$254.84
FOCWTCM03-05-24-0008	INTERFAZ REC DE PAR TRENZADO, FRAMER MOD. TP-120	\$254.84
FOCWTCM03-05-24-0009	INTERFAZ REC DE PAR TRENZADO, FRAMER MOD. TP-120	\$254.84
FOCWTCM03-05-24-0010	INTERFAZ REC DE PAR TRENZADO, FRAMER MOD. TP-120	\$254.84
FOCWTCM03-05-24-0011	INTERFAZ REC DE PAR TRENZADO, FRAMER MOD. TP-120	\$254.84
FOCWTCM03-05-24-0001	INTERFAZ REC DE PAR TRENZADO, FRAMER MOD. TP-120	\$254.84
FOCWTCM03-05-24-0002	INTERFAZ REC DE PAR TRENZADO, FRAMER MOD. TP-120	\$254.84
FOCWTCM03-05-24-0003	INTERFAZ REC DE PAR TRENZADO, FRAMER MOD. TP-120	\$254.84
FOCWTCM03-05-24-0004	INTERFAZ REC DE PAR TRENZADO, FRAMER MOD. TP-120	\$254.84
FOCWTCM03-05-24-0005	INTERFAZ REC DE PAR TRENZADO, FRAMER MOD. TP-120	\$254.84
FOCWTCM03-05-24-0006	INTERFAZ REC DE PAR TRENZADO, FRAMER MOD. TP-120	\$254.84
FOCWTCM03-05-24-0007	INTERFAZ REC DE PAR TRENZADO, FRAMER MOD. TP-120	\$254.84
FOCWTCM03-05-24-0008	INTERFAZ REC DE PAR TRENZADO, FRAMER MOD. TP-120	\$254.84
FOCWTCM03-05-24-0009	INTERFAZ REC DE PAR TRENZADO, FRAMER MOD. TP-120	\$254.84
FOCWTCM03-05-24-0010	INTERFAZ REC DE PAR TRENZADO, FRAMER MOD. TP-120	\$254.84
FOCWTCM03-05-24-0011	INTERFAZ REC DE PAR TRENZADO, FRAMER MOD. TP-120	\$254.84
FOCWTCM03-05-24-0001	INTERFAZ TRANSMISION PAR TRENZADO, FRAMER MOD. PT-110	\$344.02
FOCWTCM03-05-24-0002	INTERFAZ TRANSMISION PAR TRENZADO, FRAMER MOD. PT-110	\$344.02
FOCWTCM03-05-24-0003	INTERFAZ TRANSMISION PAR TRENZADO, FRAMER MOD. PT-110	\$344.02
FOCWTCM03-05-24-0004	INTERFAZ TRANSMISION PAR TRENZADO, FRAMER MOD. PT-110	\$344.02
FOCWTCM03-05-24-0005	INTERFAZ TRANSMISION PAR TRENZADO, FRAMER MOD. PT-110	\$344.02
FOCWTCM03-05-24-0006	INTERFAZ TRANSMISION PAR TRENZADO, FRAMER MOD. PT-110	\$344.02
FOCWTCM03-05-24-0007	INTERFAZ TRANSMISION PAR TRENZADO, FRAMER MOD. PT-110	\$344.02
FOCWTCM03-05-24-0008	INTERFAZ TRANSMISION PAR TRENZADO, FRAMER MOD. PT-110	\$344.02
FOCWTCM03-05-24-0009	INTERFAZ TRANSMISION PAR TRENZADO, FRAMER MOD. PT-110	\$344.02
FOCWTCM03-05-24-0010	INTERFAZ TRANSMISION PAR TRENZADO, FRAMER MOD. PT-110	\$344.02

f



Relación de Bienes Muebles que Componen el Patrimonio
Cuenta Pública 2018
Fideicomiso Centro de Congresos y Convenciones world trace center morelos
Del 01 de enero al 31 de diciembre de 2018



Código	Descripción del Bien Mueble	Equipos de Comunicación y Telecomunicación	Valor en libros
STEL002 FCCWTCM403-19-0002	TELEFONO MULTILINEA, PANASONIC KX-T773X		\$270.40
STEL002 FCCWTCM403-19-0004	TELEFONO UNILINEA, PANASONIC KX-TS500		\$33.80
STEL002 FCCWTCM403-19-0005	TELEFONO UNILINEA, PANASONIC KX-TS500		\$33.80
STEL002 FCCWTCM403-19-0006	TELEFONO UNILINEA, PANASONIC KX-TS500		\$33.80
STEL002 FCCWTCM403-19-0010	TELEFONO UNILINEA, PANASONIC KX-TS500		\$33.80
STEL002 FCCWTCM403-19-0011	TELEFONO UNILINEA, PANASONIC KX-TS500		\$33.80
STEL002 FCCWTCM403-19-0012	TELEFONO UNILINEA, PANASONIC KX-TS500		\$33.80
STEL002 FCCWTCM403-19-0013	TELEFONO UNILINEA, PANASONIC KX-TS500		\$33.80
STEL002 FCCWTCM403-19-0014	TELEFONO UNILINEA, PANASONIC KX-TS500		\$33.80
STEL002 FCCWTCM403-19-0015	TELEFONO UNILINEA, PANASONIC KX-TS500		\$33.80
STEL002 FCCWTCM403-19-0018	TELEFONO UNILINEA, PANASONIC KX-TS500		\$33.80
STEL002 FCCWTCM403-19-0020	TELEFONO UNILINEA, PANASONIC KX-TS500		\$33.80
FCCWTCM403-20-0020	RADIO PORTATIL HUAWEI 34A-1801		\$33.80
FCCWTCM403-20-0021	RADIO PORTATIL MOTOROLA IRON ROCK		\$46.48
FCCWTCM403-20-0022	RADIO PORTATIL HUAWEI Y340 UD81		\$46.48
FCCWTCM403-20-0023	RADIO PORTATIL HUAWEI Y340 UD81		\$46.48
FCCWTCM403-20-0024	RADIO PORTATIL HUAWEI Y340 UD81		\$46.48

ELABORÓ

JOSE ARELLANO SOTELO

REVISÓ

SOFIA A. ESPINOSA URBANO
DIRECTORA ADMINISTRATIVA

AUTORIZÓ

NESTOR GABRIEL MEDINA NAVA

1



Relación de Bienes Muebles que Componen el Patrimonio
Cuenta Pública 2018
Fideicomiso Centro de Congresos y Convenciones Morelos
Del 01 de enero al 31 de diciembre de 2018.



Código	Descripción del Bien Mueble	Valor en libros
FCCWTCM-01-13-0001	SISTEMA DE AIRE ACONDICIONADO	\$5,310.02
FCCWTCM-01-13-0002	SISTEMA DE AIRE ACONDICIONADO	\$1,792.82
FCCWTCM-01-13-0003	SISTEMA DE AIRE ACONDICIONADO	\$1,792.82
FCCWTCM-01-13-0004	SISTEMA DE AIRE ACONDICIONADO	\$1,356.67
FCCWTCM-01-13-0005	SISTEMA DE AIRE ACONDICIONADO	\$1,356.67
FCCWTCM-01-13-0006	BOMBA DE DRENADO EC-400 110V	\$3,391.13
FCCWTCM-01-13-0007	SISTEMA DE AIRE ACONDICIONADO MINI SPLIT DSC-097L	\$1,337.74
FCCWTCM-04-14-0001	BOMBA DOSEIFICADORA CON ACCESORIOS	\$988.31
FCCWTCM-04-14-0002	BOMBA DOSEIFICADORA CON ACCESORIOS, EATRON	\$988.31
FCCWTCM-08-15-0001	TRANSFORMADOR SECO	\$1,098.50
FCCWTCM-08-22-0001	BANCO DE CAPACITORES AUTOMATICO	\$21,143.25
FCCWTCM-08-16-0001	BATERIA DE 200 AHR (IZTAPANTONGO) CAT.27C	\$946.70
FCCWTCM-08-17-0001	SUMINISTRO Y COLOCACION DE 1 TABLERO	\$8,005.36
FCCWTCM-08-17-0002	SUMINISTRO Y COLOCACION DE 1 TABLEROS	\$8,005.36
FCCWTCM-04-08-0001	CAPRO TRANSPORTADOR (DIABUTO)	\$217.93
FCCWTCM-04-08-0002	CAPRO TRANSPORTADOR (DIABUTO)	\$217.93
FCCWTCM-04-08-0003	CAPRO TRANSPORTADOR (DIABUTO)	\$217.93
FCCWTCM-04-08-0004	CAPRO TRANSPORTADOR (DIABUTO)	\$217.93
FCCWTCM-04-08-0005	CAPRO TRANSPORTADOR (DIABUTO)	\$217.93
FCCWTCM-04-08-0007	CAPRO TRANSPORTADOR (DIABUTO)	\$217.93
FCCWTCM-04-08-0008	CAPRO TRANSPORTADOR (DIABUTO)	\$217.93
FCCWTCM-04-08-0009	CAPRO TRANSPORTADOR (DIABUTO)	\$217.93
FCCWTCM-04-08-0010	CAPRO TRANSPORTADOR (DIABUTO)	\$217.93
FCCWTCM-04-08-0011	PATIN HIDRAULICO, TOTAL SORGE	\$903.37
FCCWTCM-04-08-0012	CARRITO TRANSPORTADOR, XXL, TROLLEY	\$1,402.88
FCCWTCM-06-01-0001	PLATAFORMA TELESCOPICA GENIE MODELO S-45	\$106,639.50
FCCWTCM-06-01-0002	BOMBA DE AGUA 8.0 HP, 3" HONDA	\$3,069.71
FCCWTCM-06-01-0003	BOMBA DE AGUA SUMERGIBLE 5.5 DEP DE 1/4, LH	\$543.49
FCCWTCM-07-01-0001	MAQUINA DE LIMPIEZA DE TAPICERIA, KARCHER MOD. PUZZY 200	\$5,800.00
FCCWTCM-07-01-0002	HIDROLAVADORA POSEIDON NULFISK	\$1,682.00
FCCWTCM-07-01-0003	ASPIRADORA MODELOS LSUB, VIPER	\$694.26
FCCWTCM-07-01-0004	FUJIDORA VENOM DE 20", 1.5 H.P. VN2015	\$1,894.42
FCCWTCM-08-01-0001	SUJETADOR DE MATRACA, TRUPER	\$40.00
FCCWTCM-08-01-0002	JUJUEGO DE DADOS MILIMETRICOS ESTUCHE CON 16 PIEZAS, PRETUL	\$14.00
FCCWTCM-08-01-0003	MARRO, PRETUL, donacion	\$25.00
FCCWTCM-08-01-0004	PALA, TRUPER, donacion	\$25.00
FCCWTCM-08-01-0005	FICO, TRUPER, donacion	\$25.00
FCCWTCM-08-01-0006	CUCHARA 6" donacion	\$12.00
FCCWTCM-08-01-0007	ARNES, NUBLE ESQUIPAMET, donacion	\$65.00
FCCWTCM-08-01-0008	NIVELETA TRUPER, NP 24, donacion	\$45.00
FCCWTCM-08-01-0009	CARRETILLA TRUPER, donacion	\$70.00

Handwritten mark resembling a stylized 'u' or signature.



MORELOS
2019 - 2024

Relación de Bienes Muebles que Componen el Patrimonio
Cuenta Pública 2018
Fideicomiso Centro de Congresos y Convenciones Morelos
Del 01 de enero al 31 de diciembre de 2018.



Código	Descripción del Bien Mueble	Valor en libros
FCCWTCM-08-01-0010	DIABLO ROJO, donación	\$300.00
FCCWTCM-08-01-0011	DIABLO GRIS, donación	\$300.00
FCCWTCM-08-01-0012	CORTADOR DE TUBO D24M-108" TRUPER, donación	\$25.00
FCCWTCM-08-01-0013	PIZARRON, donación	\$25.00
FCCWTCM-08-01-0014	TRIPLE CON 2 LAMPARAS (COLOR AMARILLO)	\$47.00
FCCWTCM-08-01-0015	PIEZAS DE DESCANSO DE CHAROLA DE MESSERO, donación	\$28.00
FCCWTCM-08-01-0027	EQUIPO HIDRONEUMÁTICO WELL MATE	\$8,131.50
FCCWTCM-08-15-0002	TRANSFORMADOR SECO	\$1,183.00
FCCWTCM-08-15-0003	TRANSFORMADOR SECO	\$1,508.50
FCCWTCM-08-15-0004	TRANSFORMADOR SECO	\$1,088.50
FCCWTCM-08-01-0028	EQUIPO HIDRONEUMÁTICO MYERS	\$8,131.50
FCCWTCM-08-01-0029	EQUIPO HIDRONEUMÁTICO MATE	\$8,131.50
FCCWTCM-08-01-0030	EQUIPO HIDRONEUMÁTICO MATE	\$8,131.50
FCCWTCM-08-01-0031	EQUIPO HIDRONEUMÁTICO MATE	\$8,131.50
Equipo de Transporte		
FCCWTCM-02-01-0001	VEHICULO TDA SEDAN CUSTOM TIA CA 1.8 LTS	\$53,500.00
FCCWTCM-02-01-0002	CAMIONETA SUBURBANA AUTOMATICA DE LUJO	\$22,500.00

ELABORÓ

JOSE ARELLANO SOTELO

REVISÓ

SOFIA A. ESPINOSA URBANO
DIRECTORA ADMINISTRATIVA

AUTORIZÓ

NESTOR GABRIEL MEDINA NAVA


M




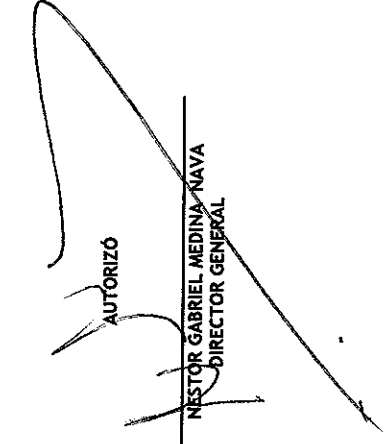
FIDEICOMISO CENTRO DE CONGRESOS Y CONVENCIONES WORLD TRADE CENTER MORELOS
Relación de Bienes Inmuebles que Componen su Patrimonio
Al 31 de diciembre de 2018



Código	Descripción del Bien Inmueble	Valor en libros
NO APLICA		

ELABORÓ

 JOSE ARELLANO SOTELO
 CONTADOR EXTERNO

REVISÓ

 SOFIA A. ESPINOSA URBANO
 DIRECTORA ADMINISTRATIVA

AUTORIZÓ

 NESTOR GABRIEL MEDINA-NAVA
 DIRECTOR GENERAL



FIDEICOMISO CENTRO DE CONGRESOS Y CONVENCIONES WORLD TRADE CENTER MORELOS
 Relación de Cuentas Bancarias Productivas Específicas
 Al 31 de diciembre de 2018



Clave	Fondo, Programa o Convenio	Institución Bancaria	Datos de la Cuenta Bancaria Número de Cuenta
<div style="border: 1px solid black; border-radius: 15px; padding: 20px; display: inline-block;">NO APLICA</div>			

ELABORÓ

JOSE ARELLANO SOTELLO
 CONTADOR EXTERNO

REVISÓ

SOFIA A. ESRINOSA JURADO
 DIRECTORA ADMINISTRATIVA

AUTORIZÓ

NETOR GABRIEL MEDIONA NAYA
 DIRECTOR GENERAL

**Fideicomiso Centro de Congresos y Convenciones Morelos.
Relación de Esquemas Bursátiles y de Coberturas Financieras.
Cuenta Pública 4º Trimestre 2018; del 1º de enero al 31 de diciembre de 2018.**

NO APLICA

Bajo protesta de decir verdad declaramos que los Estados Financieros y sus Notas son razonablemente correctos y responsabilidad del emisor.

REVISÓ


C.P. SOFIA ADRIANA ESPINOSA URBANO
DIRECTOR ADMINISTRATIVO

AUTORIZÓ


LIC. NESTOR GABRIEL MEDINA NAVA
DIRECTOR GENERAL