

CENTRO DE CONVENCIONES
M O R E L O S

Introducción

CUENTA PÚBLICA |
FIDEICOMISO CENTRO DE CONGRESOS Y | 2019
CONVENCIONES MORELOS |
ENERO - MARZO

INTRODUCCIÓN.

Por acuerdo de la sesión celebrada el 1 de diciembre de 2005, La Presidencia de la Mesa Directiva del Congreso del Estado de Morelos, turnó a la Comisión de Hacienda, Presupuesto y Cuenta Pública, la iniciativa mediante la cual se autoriza al Titular del Poder Ejecutivo para realizar todos los actos necesarios para la constitución de un fideicomiso público para la operación y administración del Centro de Congresos y Convenciones denominado Fideicomiso Centro de Congresos y Convenciones World Trade Center Morelos.

Con la finalidad de desarrollar e incrementar las actividades y elevar los niveles de calidad de vida de los morelenses, a través de la reorientación de políticas públicas, a efecto de estructurar un modelo que permita aprovechar al máximo el potencial económico de nuestro Estado, en el año 2008 inició sus funciones el World Trade Center Morelos, como una herramienta del Gobierno Estatal para introducir a los empresarios morelenses al centro de comercio más grande del mundo, obteniendo resultados satisfactorios durante su primer año de funcionamiento.

En virtud de lo anterior y como obligación principal; tenemos la de acatar los ordenamientos institucionales que nos rigen, motivo por el cual después de ser publicada la Ley General de Contabilidad, nos dimos a la tarea de armonizar nuestra cuenta pública de acuerdo a los ordenamientos jurídicos que se han venido aprobando desde la aprobación de la Ley en mención y de las normas que de ella se derivan emitidas por la Comisión Nacional de Armonización contable CONAC.

Para esta ocasión fue solicitada la presentación de la **Cuenta Pública Primer trimestre 2019** del Fideicomiso Centro de convenciones World Trade Center Morelos, bajo los criterios y formatos previamente establecidos por la Comisión Nacional de Armonización Contable, cuenta pública que comprende el comportamiento de las finanzas públicas bajo los diferentes rubros y conceptos que los ordenamientos señalan, respecto del periodo **Enero – Marzo 2019**.

A partir del ejercicio 2012, el Fideicomiso Centro de Congresos y Convenciones World Trade Center Morelos; ha venido trabajando en el proceso de implementación de la armonización contable que se ha desarrollado en el país y; mediante la cual se emite información financiera de los entes públicos de manera armonizada, lo que permite analizar y comparar dicha información. Por lo anterior, además de informar conforme a las obligaciones que se desprenden del marco jurídico, también avanzó en la adopción del Acuerdo por el que se Armoniza la Estructura de las Cuentas Públicas emitido por el Consejo Nacional de Armonización Contable (CONAC).

La información contable, financiera y presupuestal, que se presenta cumple con las características de ser clara, concisa, precisa y oportuna, toda vez de que nuestros estados financieros fueron presentados en tiempo y forma al Comité Técnico, Comisaría pública y a la Auditoría superior de Fiscalización, cumpliendo así con lo señalado por los ordenamientos que rigen la presentación de la cuenta pública; así mismo la información se ha elaborado dando cumplimiento a los postulados básicos de Contabilidad Gubernamental, clasificaciones administrativas de los ingresos, egresos, principales reglas de registro y valoración del patrimonio, normas y metodología para la determinación de los momentos contables de los ingresos y egresos presupuestales, así como la afectación relativa a los momentos contables correspondientes.



Información Contable

CUENTA PÚBLICA
FIDEICOMISO CENTRO DE CONGRESOS Y
CONVENCIONES MORELOS
ENERO - MARZO

| 2019
|



FIDEICOMISO CENTRO DE CONGRESOS Y CONVENCIONES WORLD TRADE CENTER MORELOS
Estado de Actividades
Del 1 de enero al 31 de diciembre de 2018 y del 1 de enero al 31 de marzo de 2019
(Pesos)



| Concepto | 2019 | 2018 | Concepto | 2019 | 2018 |
|---|-----------|-----------|---|-----------|-------------|
| INGRESOS Y OTROS BENEFICIOS | | | GASTOS Y OTRAS PÉRDIDAS | | |
| <i>Ingresos de la Gestión</i> | | | <i>Gastos de Funcionamiento</i> | 1,477,658 | 9,694,459 |
| Impuestos | 1,695,002 | 5,571,787 | Servicios Personales | 852,356 | 4,295,279 |
| Cuotas y Aportaciones de Seguridad Social | - | - | Materiales y Suministros | 21,931 | 201,681 |
| Contribuciones de Mejoras | - | - | Servicios Generales | 603,371 | 5,197,499 |
| Derechos | - | - | | | |
| Productos | - | - | <i>Transferencias, Asignaciones, Subsidios y Otras Ayudas</i> | - | - |
| Aprovechamientos | - | - | Transferencias Internas y Asignaciones al Sector Público | - | - |
| Ingresos por Venta de Bienes y Prestación de Servicios | 1,695,002 | 5,571,787 | Transferencias al Resto del Sector Público | - | - |
| | | | Subsidios y Subvenciones | - | - |
| <i>Participaciones, Aportaciones, Convenios, Incentivos Derivados de la Colaboración Fiscal, Fondos Distintos de Aportaciones, Transferencias, Asignaciones, Subsidios y Subvenciones, y Pensiones y Jubilaciones</i> | 1,709,500 | 2,000,000 | Ayudas Sociales | - | - |
| Participaciones, Aportaciones, Convenios, Incentivos Derivados de la Colaboración Fiscal y Fondos Distintos de Aportaciones | 1,709,500 | 2,000,000 | Pensiones y Jubilaciones | - | - |
| Transferencias, Asignaciones, Subsidios y Subvenciones, y Pensiones y Jubilaciones | - | - | Transf. a Fideicomisos, Mandatos y Contratos Análogos | - | - |
| | | | Transferencias a la Seguridad Social | - | - |
| | | | Donativos | - | - |
| | | | Transferencias al Exterior | - | - |
| Otros Ingresos y Beneficios | 10,769 | 196,325 | <i>Participaciones y Aportaciones</i> | - | - |
| Ingresos Financieros | 10,184 | 194,968 | Participaciones | - | - |
| Incremento por Variación de Inventarios | - | - | Aportaciones | - | - |
| Disminución del Exceso de Estimaciones por Pérdida o Deterioro u Obsolescencia | - | - | Convenios | - | - |
| Disminución del Exceso de Provisiones | 585 | 1,357 | <i>Intereses, Comisiones y Otros Gastos de la Deuda Púb.</i> | - | - |
| Otros Ingresos y Beneficios Varios | - | - | Intereses de la Deuda Pública | - | - |
| | | | Comisiones de la Deuda Pública | - | - |
| | | | Gastos de la Deuda Pública | - | - |
| | | | Costo por Coberturas | - | - |
| | | | Apoyos Financieros | - | - |
| Total de Ingresos y Otros Beneficios | 3,415,271 | 7,768,112 | <i>Otros Gastos y Pérdidas Extraordinarias</i> | - | 125,630 |
| | | | Estimaciones, Depreciaciones, Deterioros, Obsolescencia y Amortizaciones | - | 125,630 |
| | | | Provisiones | - | - |
| | | | Disminución de Inventarios | - | - |
| | | | Aumento por Insuficiencia de Estimaciones por Pérdida o Deterioro y Obsolescencia | - | - |
| | | | Aumento por Insuficiencia de Provisiones | - | - |
| | | | Otros Gastos | - | - |
| | | | <i>Inversión Pública</i> | - | - |
| | | | Inversión Pública no Capitalizable | - | - |
| | | | Total de Gastos y Otras Pérdidas | 1,477,658 | 9,820,089 |
| | | | Resultados del Ejercicio (Ahorro/Desahorro) | 1,937,613 | (2,051,977) |

Bajo protesta de decir verdad declaramos que los Estados Financieros y sus Notas son razonablemente correctos y responsabilidad del emisor.

ELABORÓ

JOSÉ ARELLANO SOTELO
CONTADOR EXTERNO

REVISÓ

SOFÍA A. ESPINOSA URBANO
DIRECTORA ADMINISTRATIVA

AUTORIZÓ

NESTOR GABRIEL MEDINA-NAVA
DIRECTOR GENERAL



FIDEICOMISO CENTRO DE CONGRESOS Y CONVENCIONES WORLD TRADE CENTER MORELOS
Estado de Situación Financiera
Al 31 de diciembre de 2018 y al 31 de marzo de 2019
(Pesos)



| CONCEPTO | Año 2019 | Año 2018 | CONCEPTO | Año 2019 | Año 2018 |
|---|------------------|------------------|---|------------------|--------------------|
| ACTIVO | | | PASIVO | | |
| Activo Circulante | | | Activo Circulante | | |
| Efectivo y Equivalentes | 2,511,120 | 1,644,677 | Cuentas por Pagar a Corto Plazo | 195,586 | 1,034,575 |
| Derechos a Recibir Efectivo o Equivalentes | 897,162 | 654,542 | Documentos por Pagar a Corto Plazo | - | - |
| Derechos a Recibir Bienes o Servicios | 1 | 10,441 | Porción a Corto Plazo de la Deuda Pública a Largo Plazo | - | - |
| Inventarios | - | - | Títulos y Valores a Corto Plazo | - | - |
| Almacenes | - | - | Pasivos Diferidos a Corto Plazo | - | - |
| Estimación por Pérdida o Deterioro de Activos Circulantes | - | - | Fondos y Bienes de Terceros en Garantía y/o Administración a Corto Plazo | - | - |
| Otros Activos Circulantes | - | - | Provisiones a Corto Plazo | - | - |
| Total de Activos Circulantes | 3,408,283 | 2,309,660 | Total de Pasivos Circulantes | 195,586 | 1,034,575 |
| Activo No Circulante | | | Activo No Circulante | | |
| Inversiones Financieras a Largo Plazo | - | - | Cuentas por Pagar a Largo Plazo | - | - |
| Derechos a Recibir Efectivo o Equivalentes a Largo Plazo | - | - | Documentos por Pagar a Largo Plazo | - | - |
| Bienes Inmuebles, Infraestructura y Construcciones en Proceso | - | - | Deuda Pública a Largo Plazo | - | - |
| Bienes Muebles | 940,007 | 940,007 | Pasivos Diferidos a Largo Plazo | - | - |
| Activos Intangibles | - | - | Fondos y Bienes de Terceros en Garantía y/o en Administración a Largo Plazo | - | - |
| Depreciación, Deterioro y Amortización Acumulada de Bienes | 13,359 | 13,359 | Provisiones a Largo Plazo | - | - |
| Activos Diferidos | (121,712) | (121,712) | Total de Pasivos No Circulantes | - | - |
| Estimación por Pérdida o Deterioro de Activos no Circulantes | - | - | Total del Pasivo | 195,586 | 1,034,575 |
| Otros Activos no Circulantes | - | - | HACIENDA PÚBLICA / PATRIMONIO | | |
| Total de Activos No Circulantes | 831,654 | 831,654 | Hacienda Pública / Patrimonio Contribuido | 4,595,859 | 4,595,859 |
| Total del Activo | 4,239,937 | 3,141,314 | Aportaciones | 4,595,859 | - |
| | | | Donaciones de Capital | - | - |
| | | | Actualización de la Hacienda Pública / Patrimonio | - | - |
| | | | Hacienda Pública / Patrimonio Generado | (551,508) | (2,489,120) |
| | | | Resultados del Ejercicio (Ahorro / Desahorro) | 1,937,613 | (2,051,977) |
| | | | Resultados de Ejercicios Anteriores | (1,309,213) | 742,764 |
| | | | Revalúos | - | - |
| | | | Reservas | - | - |
| | | | Rectificaciones de Resultados de Ejercicios Anteriores | (1,179,908) | (1,179,907) |
| | | | Exceso o Insuficiencia en la Actualización de la Hacienda Pública / Patrimonio | - | - |
| | | | Resultado por Posición Monetaria | - | - |
| | | | Resultado por Tenencia de Activos no Monetarios | - | - |
| | | | Total Hacienda Pública / Patrimonio | 4,044,351 | 2,106,739 |
| | | | Total del Pasivo y Hacienda Pública / Patrimonio | 4,239,937 | 3,141,314 |

Bajo protesta de decir verdad declaro que los Estados Financieros y sus Notas son razonablemente correctos y responsabilidad del emisor.

ELABORO

REVISÓ

AUTORIZO

JOSE ARELLANO SOTELO
CONTADOR EXTERNO

SOFIA A. ESPINOSA URBANO
DIRECTORA ADMINISTRATIVA

NESTOR GABRIEL MEDINA NAVA
DIRECTOR GENERAL



FIDEICOMISO CENTRO DE CONGRESOS Y CONVENCIONES WORLD TRADE CENTER MORELOS

Estado de Situación Financiera Detallado - LDF
Al 31 de diciembre de 2018 y al 31 de marzo de 2019



| CONCEPTO | 31 de marzo 2019 | 31 de diciembre 2018 | CONCEPTO | 31 de marzo 2019 | 31 de diciembre 2018 |
|---|---------------------|-------------------------|--|---------------------|-------------------------|
| ACTIVO | | | PASIVO | | |
| Activo Circulante | | | Pasivo Circulante | | |
| Efectivo | 2,511,120 | 1,644,677 | Cuentas por Pagar a Corto Plazo | 195,586 | 1,034,575 |
| Bancos/Tesorería | 52,576 | 306,399 | Servicios Personales por Pagar a Corto Plazo | - | 500,000 |
| Bancos/Dependencias y Otros | - | - | Proveedores por Pagar a Corto Plazo | 21,005 | 61,130 |
| Inversiones Temporales (Hasta 3 meses) | - | - | Contratistas por Obras Públicas por Pagar a Corto Plazo | - | - |
| Fondos con Afectación Específica | 2,458,544 | 1,338,278 | Participaciones y Aportaciones por Pagar a Corto Plazo | - | - |
| Depósitos de Fondos de Terceros en Garantía y/o Admón. | - | - | Transferencias Otorgadas por Pagar a Corto Plazo | - | - |
| Otros Efectivos y Equivalentes | - | - | Int., Comisiones y Otros Gastos de la Deuda Púb. por Pagar a Corto Plazo | 180,791 | 480,122 |
| | | | Retenciones y Contribuciones por Pagar a Corto Plazo | - | - |
| | | | Devoluciones de la Ley de Ingresos por Pagar a Corto Plazo | (6,210) | (6,677) |
| | | | Otras Cuentas por Pagar a Corto Plazo | - | - |
| Derechos a Recibir Efectivo o Equivalentes | 897,162 | 654,542 | Documentos por Pagar a Corto Plazo | - | - |
| Inversiones Financieras de Corto Plazo | - | - | Documentos Comerciales por Pagar a Corto Plazo | - | - |
| Cuentas por Cobrar a Corto Plazo | 536,942 | 536,942 | Documentos con Contratistas por Obras Púb. por Pagar a Corto Plazo | - | - |
| Deudores Diversos por Cobrar a Corto Plazo | 360,220 | 117,600 | Otros Documentos por Pagar a Corto Plazo | - | - |
| Ingresos por Recuperar a Corto Plazo | - | - | Porción a Corto Plazo de la Deuda Pública a Largo Plazo | - | - |
| Deudores por Anticipos de la Tesorería a Corto Plazo | - | - | Porción a Corto Plazo de la Deuda Pública | - | - |
| Préstamos Otorgados a Corto Plazo | - | - | Porción a Corto Plazo de Arrendamiento Financiero | - | - |
| Otros Derechos a Recibir Efectivo o Equiv. a Corto Plazo | - | - | Títulos y Valores a Corto Plazo | - | - |
| | | | Pasivos Diferidos a Corto Plazo | - | - |
| Derechos a Recibir Bienes o Servicios | 1 | 10,441 | Ingresos Cobrados por Adelantado a Corto Plazo | - | - |
| Ant. a Proveedores por Adq. de Bienes y Prest. de Serv. a Corto Plazo | 1 | 10,441 | Intereses Cobrados por Adelantado a Corto Plazo | - | - |
| Ant. a Proveedores por Adq. de Bienes Inm. y Muebles a Corto Plazo | - | - | Otros Pasivos Diferidos a Corto Plazo | - | - |
| Ant. a Proveedores por Adq. de Bienes Intangibles a Corto Plazo | - | - | Fondos y Bienes de Terceros en Garantía y/o Admón. a C. P. | - | - |
| Anticipo a Contratistas por Obras Públicas a Corto Plazo | - | - | Fondos en Garantía a Corto Plazo | - | - |
| Otros Derechos a Recibir Bienes o Servicios a Corto Plazo | - | - | Fondos en Administración a Corto Plazo | - | - |
| | | | Fondos Contingentes a Corto Plazo | - | - |
| Inventarios | - | - | Fondos de Fideicomisos, Mandatos y Contratos Análogos a Corto Plazo | - | - |
| Inventario de Mercancías para Venta | - | - | Otros Fondos de Terceros en Garantía y/o Administración a Corto Plazo | - | - |
| Inventario de Mercancías Terminadas | - | - | Valores y Bienes en Garantía a Corto Plazo | - | - |
| Inventario de Mercancías en Proceso de Elaboración | - | - | Provisiones a Corto Plazo | - | - |
| Inventario de Materias Primas, Mat. y Suministros para Producción | - | - | Provisión para Demandas y Juicios a Corto Plazo | - | - |
| Bienes en Tránsito | - | - | Provisión para Contingencias a Corto Plazo | - | - |
| | | | Otras Provisiones a Corto Plazo | - | - |
| Almacenes | - | - | Otros Pasivos a Corto Plazo | - | - |
| | | | Ingresos por Clasificar | - | - |
| Estimación por Pérdida o Deterioro de Activos Circulantes | - | - | Recaudación por Participar | - | - |
| Est. para Ctas. Incobrables por Derechos a Recibir Efectivo o Equiv. | - | - | Otros Pasivos Circulantes | - | - |
| Estimación por Deterioro de Inventarios | - | - | | | |
| Otros Activos Circulantes | - | - | | | |
| Valores en Garantía | - | - | | | |
| Bienes en Garantía (excluye depósitos de fondos) | - | - | | | |
| Bienes Deriv. de Embargos, Decom., Aseguramientos y Dación en Pago | - | - | | | |
| Adquisición con Fondos de Terceros | - | - | | | |
| Total de Activos Circulantes | 3,408,283 | 2,309,660 | Total de Pasivos Circulantes | 195,586 | 1,034,575 |

Handwritten mark resembling the number '2'.



FIDEICOMISO CENTRO DE CONGRESOS Y CONVENCIONES WORLD TRADE CENTER MORELOS
 Estado de Situación Financiera Detallado - LDF
 Al 31 de diciembre de 2018 y al 31 de marzo de 2019
 (Pesos)



| CONCEPTO | 31 de marzo 2019 | 31 de diciembre 2018 | CONCEPTO | 31 de marzo 2019 | 31 de diciembre 2018 |
|--|---------------------|-------------------------|---|---------------------|-------------------------|
| Activo No Circulante | | | Pasivo No Circulante | | |
| Inversiones Financieras a Largo Plazo | - | - | Cuentas por Pagar a Largo Plazo | - | - |
| Derechos a Recibir Efectivo o Equivalentes a Largo Plazo | - | - | Documentos por Pagar a Largo Plazo | - | - |
| Bienes Inmuebles, Infraestructura y Const. en Proceso | - | - | Deuda Pública a Largo Plazo | - | - |
| Bienes Muebles | 940,007 | 940,007 | Pasivos Diferidos a Largo Plazo | - | - |
| Activos Intangibles | 13,359 | 13,359 | Fdos. y Bienes de Terceros en Garantía y/o en Admón. a L.P. | - | - |
| Depreciación, Deterioro y Amortización Acumulada de Bienes | (121,712) | (121,712) | Provisiones a Largo Plazo | - | - |
| Activos Diferidos | - | - | Total de Pasivos No Circulantes | - | - |
| Estimación por Pérdida o Deterioro de Activos no Circulantes | - | - | Total del Pasivo | 195,586 | 1,034,575 |
| Otros Activos no Circulantes | - | - | | | |
| Total de Activos No Circulantes | 831,654 | 831,654 | HACIENDA PÚBLICA / PATRIMONIO | | |
| Total del Activo | 4,239,937 | 3,141,314 | <i>Hacienda Pública / Patrimonio Contribuido</i> | 4,595,859 | 4,595,859 |
| | | | Aportaciones | 4,595,859 | 4,595,859 |
| | | | Donaciones de Capital | - | - |
| | | | Actualización de la Hacienda Pública / Patrimonio | - | - |
| | | | <i>Hacienda Pública / Patrimonio Generado</i> | (551,508) | (2,489,120) |
| | | | Resultados del Ejercicio (Ahorro / Desahorro) | 1,937,613 | (2,051,977) |
| | | | Resultados de Ejercicios Anteriores | (1,309,213) | 742,764 |
| | | | Revalúos | - | - |
| | | | Reservas | - | - |
| | | | Rectificaciones de Resultados de Ejercicios Anteriores | (1,179,908) | (1,179,907) |
| | | | Exceso o Insuficiencia en la Actualización de la Hacienda Pública / Patrimonio | - | - |
| | | | Resultado por Posición Monetaria | - | - |
| | | | Resultado por Tenencia de Activos no Monetarios | - | - |
| | | | Total Hacienda Pública / Patrimonio | 4,044,351 | 2,106,739 |
| | | | Total del Pasivo y Hacienda Pública / Patrimonio | 4,239,937 | 3,141,314 |

Bajo protesta de decir verdad declaramos que los Estados Financieros y sus Notas son razonablemente correctos y responsabilidad del emisor.

[Handwritten signature]



FIDEICOMISO CENTRO DE CONGRESOS Y CONVENCIONES WORLD TRADE CENTER MORELOS

Estado de Cambios en la Situación Financiera

Del 1 de enero al 31 de diciembre de 2018 y del 1 de enero al 31 de marzo de 2019
(Pesos)



| Concepto | Origen | Aplicación | Concepto | Origen | Aplicación |
|---|---------------|------------------|---|------------------|------------------|
| ACTIVO | 10,440 | 1,109,063 | PASIVO | | 838,989 |
| Activo Circulante | 10,440 | 1,109,063 | Activo Circulante | | 838,989 |
| Efectivo y Equivalentes | - | 866,443 | Cuentas por Pagar a Corto Plazo | | 838,989 |
| Derechos a Recibir Efectivo o Equivalentes | - | 242,620 | Documentos por Pagar a Corto Plazo | | - |
| Derechos a Recibir Bienes o Servicios | 10,440 | - | Porción a Corto Plazo de la Deuda Pública a Largo Plazo | | - |
| Inventarios | - | - | Títulos y Valores a Corto Plazo | | - |
| Almacenes | - | - | Pasivos Diferidos a Corto Plazo | | - |
| Estimación por Pérdida o Deterioro de Activos Circulantes | - | - | Fdos. y Bienes de Terceros en Garantía y/o Admón. a C. P. | | - |
| Otros Activos Circulantes | - | - | Provisiones a Corto Plazo | | - |
| | - | - | Otros Pasivos a Corto Plazo | | - |
| Activo No Circulante | | | Activo No Circulante | | |
| Inversiones Financieras a Largo Plazo | - | - | Cuentas por Pagar a Largo Plazo | | - |
| Derechos a Recibir Efectivo o Equivalentes a Largo Plazo | - | - | Documentos por Pagar a Largo Plazo | | - |
| Bienes Inmuebles, Infraestructura y Constr. en Proceso | - | - | Deuda Pública a Largo Plazo | | - |
| Bienes Muebles | - | - | Pasivos Diferidos a Largo Plazo | | - |
| Activos Intangibles | - | - | Fdos. y Bienes de Terceros en Garantía y/o Admón. a L. P. | | - |
| Depreciación, Deterioro y Amort. Acumulada de Bienes | - | - | Provisiones a Largo Plazo | | - |
| Activos Diferidos | - | - | | | |
| Est. por Pérdida o Deterioro de Activos no Circulantes | - | - | HACIENDA PÚBLICA / PATRIMONIO | 3,989,590 | 2,051,978 |
| Otros Activos no Circulantes | - | - | Hacienda Pública / Patrimonio Contribuido | | |
| | | | Aportaciones | | |
| | | | Donaciones de Capital | | |
| | | | Actualización de la Hacienda Pública / Patrimonio | | |
| | | | Hacienda Pública / Patrimonio Generado | 3,989,590 | 2,051,978 |
| | | | Resultados del Ejercicio (Ahorro / Desahorro) | 3,989,590 | - |
| | | | Resultados de Ejercicios Anteriores | | 2,051,977 |
| | | | Revalúos | | - |
| | | | Reservas | | - |
| | | | Rectificaciones de Resultados de Ejercicios Anteriores | | 1 |
| | | | Exceso o Insuficiencia en la Actualización de la Hacienda Pública / Patrimonio | | |
| | | | Resultado por Posición Monetaria | | - |
| | | | Resultado por Tenencia de Activos no Monetarios | | - |

Bajo protesta de decir verdad declaramos que los Estados Financieros y sus Notas son razonablemente correctos y responsabilidad del emisor.

ELABORÓ

JOSE ARELLANO SOTELO
CONTADOR-EXTERNO

REVISÓ

SOFIA A. ESPINOSA URBANO
DIRECTORA ADMINISTRATIVA

AUTORIZÓ

NESTOR GABRIEL MEDINA NAVA
DIRECTOR GENERAL



FIDEICOMISO CENTRO DE CONGRESOS Y CONVENCIONES WORLD TRADE CENTER MORELOS

Estado Analítico del Activo
Del 1 de enero al 31 de marzo de 2019
(Pesos)



| Concepto | Saldo Inicial 1 | Cargos del Periodo 2 | Abonos del Periodo 3 | Saldo Final 4 = (1 + 2 - 3) | Variación del Periodo (4 - 1) |
|---|--------------------|-------------------------|-------------------------|--------------------------------|----------------------------------|
| ACTIVO | | | | | |
| Activo Circulante | 3,141,314 | 31,884,870 | 30,786,247 | 4,239,937 | 1,098,623 |
| Efectivo y Equivalentes | 2,309,660 | 31,884,870 | 30,786,247 | 3,408,283 | 1,098,623 |
| Derechos a Recibir Efectivo o Equivalentes | 1,644,677 | 26,499,767 | 25,633,324 | 2,511,120 | 866,443 |
| Derechos a Recibir Bienes o Servicios | 654,542 | 5,385,103 | 5,142,483 | 897,162 | 242,620 |
| Inventarios | 10,441 | - | 10,440 | 1 | (10,440) |
| Almacenes | - | - | - | - | - |
| Estimación por Pérdida o Deterioro de Activos Circulantes | - | - | - | - | - |
| Otros Activos Circulantes | - | - | - | - | - |
| Activo No Circulante | 831,654 | - | - | 831,654 | - |
| Inversiones Financieras a Largo Plazo | - | - | - | - | - |
| Derechos a Recibir Efectivo o Equivalentes a Largo Plazo | - | - | - | - | - |
| Bienes Inmuebles, Infraestructura y Constr. en Proceso | - | - | - | - | - |
| Bienes Muebles | 940,007 | - | - | 940,007 | - |
| Activos Intangibles | 13,359 | - | - | 13,359 | - |
| Depreciación, Deterioro y Amort. Acumulada de Bienes | (121,712) | - | - | (121,712) | - |
| Activos Diferidos | - | - | - | - | - |
| Est. por Pérdida o Deterioro de Activos no Circulantes | - | - | - | - | - |
| Otros Activos no Circulantes | - | - | - | - | - |

Bajo protesta de decir verdad declaramos que los Estados Financieros y sus Notas son razonablemente correctos y responsabilidad del emisor.

ELABORÓ

JOSÉ ARELLANO SOTELO
CONTADOR EXTERNO

REVISÓ

SOFIA A. ESPINOSA URBANO
DIRECTORA ADMINISTRATIVA

AUTORIZÓ

NESTOR GABRIEL MEDINA NAYA
DIRECTOR GENERAL



FIDEICOMISO CENTRO DE CONGRESOS Y CONVENCIONES WORLD TRADE CENTER MORELOS

Estado Analítico de la Deuda y Otros Pasivos

Del 1 de enero al 31 de marzo de 2019

(Pesos)



| Denominación de las Deudas | Moneda de Contratación | Institución o País Acreedor | Saldo Inicial del Periodo | Saldo Final del Periodo |
|--|------------------------|-----------------------------|---------------------------|-------------------------|
| DEUDA PÚBLICA | | | | |
| Corto Plazo | | | | |
| Deuda Interna | Pesos | | - | - |
| Instituciones de Crédito | | | - | - |
| Títulos y Valores | | | - | - |
| Arrendamientos Financieros | | | - | - |
| Deuda Externa | Pesos | | - | - |
| Organismos Financieros Internacionales | | | - | - |
| Deuda Bilateral | | | - | - |
| Títulos y Valores | | | - | - |
| Arrendamientos Financieros | | | - | - |
| <i>Subtotal a Corto Plazo</i> | | | - | - |
| Largo Plazo | | | | |
| Deuda Interna | Pesos | | - | - |
| Instituciones de Crédito | | | - | - |
| Títulos y Valores | | | - | - |
| Arrendamientos Financieros | | | - | - |
| Deuda Externa | Pesos | | - | - |
| Organismos Financieros Internacionales | | | - | - |
| Deuda Bilateral | | | - | - |
| Títulos y Valores | | | - | - |
| Arrendamientos Financieros | | | - | - |
| <i>Subtotal a Largo Plazo</i> | | | - | - |
| Otros Pasivos | | | 1,034,575 | 195,586 |
| Total Deuda y Otros Pasivos | | | 1,034,575 | 195,586 |

Bajo protesta de decir verdad declaramos que los Estados Financieros y sus Notas son razonablemente correctos y responsabilidad del emisor.

ELABORÓ

JOSÉ ARELLANO SOTELO
CONTADOR EXTERNO

REVISÓ

SOFIA A. ESPINOSA URBANO
DIRECTORA ADMINISTRATIVA

AUTORIZÓ

NESTOR GABRIEL MEDINA NAVA
DIRECTOR GENERAL



FIDEICOMISO CENTRO DE CONGRESOS Y CONVENCIONES WORLD TRADE CENTER MORELOS
 Informe Analítico de la Deuda Pública y Otros Pasivos - LDF
 Del 1 de enero al 31 de marzo de 2019
 (Pesos)



| Denominación de la Deuda Pública y Otros Pasivos | Saldo al 31 de Diciembre de 2018 | Disposiciones del Periodo | Amortizaciones del Periodo | Revaluaciones, Reclasificaciones y Otros Ajustes | Saldo Final del Periodo | Pago de Intereses del Periodo | Pago de Comisiones y demás costos asociados durante el Periodo |
|--|----------------------------------|---------------------------|----------------------------|--|-------------------------|-------------------------------|--|
| Deuda Pública | - | - | - | - | - | - | - |
| Corto Plazo | - | - | - | - | - | - | - |
| Instituciones de Crédito | - | - | - | - | - | - | - |
| Títulos y Valores | - | - | - | - | - | - | - |
| Arrendamientos Financieros | - | - | - | - | - | - | - |
| Largo Plazo | - | - | - | - | - | - | - |
| Instituciones de Crédito | - | - | - | - | - | - | - |
| Títulos y Valores | - | - | - | - | - | - | - |
| Arrendamientos Financieros | - | - | - | - | - | - | - |
| Otros Pasivos | 1,034,575 | - | - | - | 195,586 | - | - |
| Total de la Deuda Pública y Otros Pasivos | 1,034,575 | - | - | - | 195,586 | - | - |
| Deuda Contingente¹ (Informativo) | - | - | - | - | - | - | - |
| Deuda Contingente 1 | - | - | - | - | - | - | - |
| Deuda Contingente 2 | - | - | - | - | - | - | - |
| Deuda Contingente xx | - | - | - | - | - | - | - |
| Valor de Instrumentos Bono Cupón Cero² | - | - | - | - | - | - | - |
| Instrumento Bono Cupón Cero 1 | - | - | - | - | - | - | - |
| Instrumento Bono Cupón Cero 2 | - | - | - | - | - | - | - |
| Instrumento Bono Cupón Cero 3 | - | - | - | - | - | - | - |

- 1 Se refiere a cualquier Financiamiento sin fuente o garantía de pago definida, que sea asumida de manera solidaria o subsidiaria por las Entidades Federativas con sus Municipios, organismos descentralizados y empresas de participación estatal mayoritaria y fideicomisos, locales o municipales, y por los Municipios con sus respectivos organismos descentralizados y empresas de participación municipal mayoritaria.
- 2 Se refiere al valor del Bono Cupón Cero que respalda el pago de los créditos asociados al mismo (Activo).

| Obligaciones a Corto Plazo | Monto Contratado | Plazo Pactado | Tasa de Interés | Comisiones y Costos Relacionados | Tasa Efectiva |
|---|------------------|---------------|-----------------|----------------------------------|---------------|
| Obligaciones a Corto Plazo (Informativo) | | | | | |
| Crédito 1 | - | - | - | - | - |
| Crédito 2 | - | - | - | - | - |
| Crédito xx | - | - | - | - | - |

Bajo protesta de decir verdad declaramos que los Estados Financieros y sus Notas son razonablemente correctos y responsabilidad del emisor.

ELABORÓ

JOSÉ ARELLANO SOTELO
CONTADOR EXTERNO

REVISÓ

SOFÍA A. ESPINOSA URBANO
DIRECTORA ADMINISTRATIVA

AUTORIZÓ

NESTOR GABRIEL MEDINA NAVA
DIRECTOR GENERAL



FIDEICOMISO CENTRO DE CONGRESOS Y CONVENCIONES WORLD TRADE CENTER MORELOS
Informe Analítico de Obligaciones Diferentes de Financiamientos - LDF
Del 1 de enero al 31 de marzo de 2019



(Pesos)

| Denominación de las Obligaciones Diferentes de Financiamiento | Fecha del Contrato | Fecha de inicio de operación del proyecto | Fecha de vencimiento | Monto de la inversión pactado | Plazo pactado | Monto promedio mensual del pago de la contraprestación | Monto promedio mensual del pago de la contraprestación correspondiente al pago de inversión | Monto pagado de la inversión al 31 de marzo de 2019 | Monto pagado de la inversión actualizado al 31 de marzo de 2019 | Saldo pendiente por pagar de la inversión al 31 de marzo de 2019 |
|---|--------------------|---|----------------------|-------------------------------|---------------|--|---|---|---|--|
| Asociaciones Público Privadas (APP - s) | | | | | | | | | | |
| APP 1 | | | | | | | | | | |
| APP 2 | | | | | | | | | | |
| APP 3 | | | | | | | | | | |
| APP xx | | | | | | | | | | |
| Otros Instrumentos | | | | | | | | | | |
| Otro Instrumento 1 | | | | | | | | | | |
| Otro Instrumento 2 | | | | | | | | | | |
| Otro Instrumento 3 | | | | | | | | | | |
| Otro Instrumento xx | | | | | | | | | | |
| Total de Obligaciones Diferentes de Financiamiento | | | | | | | | | | |

NO APLICA

Bajo protesta de decir verdad declaramos que los Estados Financieros y sus Notas son razonablemente correctos y responsabilidad del emisor.

ELABORÓ

JOSÉ ARELLANO SOTELO
CONTADOR EXTERNO

REVISÓ

SOFIA A. ESPIROSA URBANO
DIRECTORA ADMINISTRATIVA

AUTORIZÓ

NESTOR GABRIEL MEDINA NAVA
DIRECTOR GENERAL



FIDEICOMISO CENTRO DE CONGRESOS Y CONVENCIONES WORLD TRADE CENTER MORELOS
Estado de Variación en la Hacienda Pública
Del 1 de enero al 31 de marzo de 2019
(Pesos)



| Concepto | Hacienda Pública/ Patrimonio Contribuido | Hacienda Pública/ Patrimonio Generado de Ejercicios Anteriores | Hacienda Pública/ Patrimonio Generado del Ejercicio | Exceso o Insuficiencia en la Actualización de la Hacienda Pública / Patrimonio | TOTAL |
|--|--|--|---|--|--------------------|
| Hacienda Pública / Patrimonio Contribuido Neto de 2018 | 4,595,859 | - | - | - | 4,595,859 |
| Aportaciones | 4,595,859 | - | - | - | 4,595,859 |
| Donaciones de Capital | - | - | - | - | - |
| Actualización de la Hacienda Pública / Patrimonio | - | - | - | - | - |
| Hacienda Pública / Patrimonio Generado Neto de 2018 | - | (437,143) | (2,051,977) | - | (2,489,120) |
| Resultados del Ejercicio (Ahorro / Desahorro) | - | - | (2,051,977) | - | (2,051,977) |
| Resultados de Ejercicios Anteriores | - | 742,764 | - | - | 742,764 |
| Revalúos | - | - | - | - | - |
| Reservas | - | - | - | - | - |
| Rectificaciones de Resultados de Ejercicios Anteriores | - | (1,179,907) | - | - | (1,179,907) |
| Exceso o Insuficiencia en la Actualización de la Hacienda Pública / Patrimonio Neto de 2018 | - | - | - | - | - |
| Resultado por Posición Monetaria | - | - | - | - | - |
| Resultado por Tenencia de Activos no Monetarios | - | - | - | - | - |
| Hacienda Pública / Patrimonio Neto Final de 2018 | 4,595,859 | (437,143) | (2,051,977) | - | 2,106,739 |
| Cambios en la Hacienda Pública / Patrimonio Contribuido Neto de 2019 | - | - | - | - | - |
| Aportaciones | - | - | - | - | - |
| Donaciones de Capital | - | - | - | - | - |
| Actualización de la Hacienda Pública / Patrimonio | - | - | - | - | - |
| Variaciones de la Hacienda Pública / Patrimonio Generado Neto de 2019 | - | (2,051,977) | 3,989,589 | - | 1,937,612 |
| Resultados del Ejercicio (Ahorro / Desahorro) | - | - | 1,937,613 | - | 1,937,613 |
| Resultados de Ejercicios Anteriores | - | (2,051,977) | 2,051,977 | - | - |
| Revalúos | - | - | - | - | - |
| Reservas | - | - | - | - | - |
| Rectificaciones de Resultados de Ejercicios Anteriores | - | - | (1) | - | (1) |
| Cambios en el Exceso o Insuficiencia en la Actualización de la Hacienda Pública / Patrimonio Neto de 2019 | - | - | - | - | - |
| Resultado por Posición Monetaria | - | - | - | - | - |
| Resultado por Tenencia de Activos no Monetarios | - | - | - | - | - |
| Hacienda Pública / Patrimonio Neto Final de 2019 | 4,595,859 | (2,489,120) | 1,937,612 | - | 4,044,351 |

Bajo protesta de decir verdad declaramos que los Estados Financieros y sus Notas son razonablemente correctos y responsabilidad del emisor.

ELABORÓ

JOSÉ ARELLANO SOTELO
CONTADOR EXTERNO

REVISÓ

SOFIA A. ESPINOSA URBANO
DIRECTORA ADMINISTRATIVA

AUTORIZÓ

NESTOR GABRIEL MEDINA NAVA
DIRECTOR-GENERAL



FIDEICOMISO CENTRO DE CONGRESOS Y CONVENCIONES WORLD TRADE CENTER MORELOS
Estado de Flujos de Efectivo
Del 1 de enero al 31 de diciembre de 2018 y del 1 de enero al 31 de marzo de 2019
(Pesos)



| Concepto | 2019 | 2018 | Concepto | 2019 | 2018 |
|--|------------------|--------------------|--|--------------------|------------------|
| Flujos de Efectivo de las Actividades de Operación | | | Flujos de Efectivo de las Actividades de Inversión | | |
| <i>Origen</i> | | | <i>Origen</i> | | |
| Impuestos | 3,415,271 | 7,768,112 | Bienes Inmuebles, Infraestructura y Construcciones en Proceso | 940,007 | 4,636,661 |
| Cuotas y Aportaciones de Seguridad Social | - | - | Bienes Muebles | - | - |
| Contribuciones de mejoras | - | - | Otros Orígenes de Inversión | 940,007 | 940,007 |
| Derechos | - | - | | | 3,696,654 |
| Productos | - | - | <i>Aplicación</i> | | |
| Aprovechamientos | - | - | Bienes Inmuebles, Infraestructura y Construcciones en Proceso | 2,011,177 | 940,007 |
| Ingresos por Venta de Bienes y Prestación de Servicios | 1,695,002 | 5,571,787 | Bienes Muebles | - | - |
| Participaciones, Convenios, Incentivos | 1,709,500 | 2,000,000 | Otras Aplicaciones de Inversión | 940,007 | 940,007 |
| Derivados de la Colaboración Fiscal y Fondos Distintos de Aportaciones | - | - | | 1,071,170 | - |
| Transferencias, Asignaciones, Subsidios y Subvenciones, y Pensiones y Jubilaciones | - | - | Flujos Netos de Efectivo por Act. de Inversión | (1,071,170) | 3,696,654 |
| Otros Orígenes de Operación | 10,769 | 196,325 | | | |
| | 1,477,658 | 9,820,089 | Flujo de Efectivo de las Actividades de Financiamiento | | |
| <i>Aplicación</i> | | | <i>Origen</i> | | |
| Servicios Personales | 852,356 | 4,295,279 | Endeudamiento Neto | - | - |
| Materiales y Suministros | 21,931 | 201,681 | Interno | - | - |
| Servicios Generales | 603,371 | 5,197,499 | Externo | - | - |
| Transf. Internas y Asignaciones al Sector Público | - | - | Otros Orígenes de Financiamiento | - | - |
| Transferencias al resto del Sector Público | - | - | <i>Aplicación</i> | | |
| Subsidios y Subvenciones | - | - | Servicios de la Deuda | - | - |
| Ayudas Sociales | - | - | Interno | - | - |
| Pensiones y Jubilaciones | - | - | Externo | - | - |
| Transf. a Fideicomisos, Mandatos y Contratos Análogos | - | - | Otras Aplicaciones de Financiamiento | - | - |
| Transferencias a la Seguridad Social | - | - | | | |
| Donativos | - | - | Flujos Netos de Efectivo por Act. de Financiamiento | - | - |
| Transferencias al Exterior | - | - | | | |
| Participaciones | - | - | Incremento/Disminución Neta en el Efectivo y Equivalentes al Efectivo | 866,443 | 1,644,677 |
| Aportaciones | - | - | Efectivo y Equivalentes al Efectivo al Inicio del Ejercicio | 1,644,677 | - |
| Convenios | - | - | | | |
| Otras Aplicaciones de Operación | - | 125,630 | Efectivo y Equivalentes al Efectivo al Final del Ejercicio | 2,511,120 | 1,644,677 |
| Flujos Netos de Efectivo por Act. de Operación | 1,937,613 | (2,051,977) | | | |

Bajo protesta de decir verdad declaramos que los Estados Financieros y sus Notas son razonablemente correctos y responsabilidad del emisor.

(Firma)



**Fideicomiso Centro de Congresos y Convenciones Morelos.
Informe de Pasivos Contingentes.
Cuenta Pública del 1° de enero al 31 de marzo de 2019.**

NO APLICA

***Información contenida en el informe analítico de la deuda pública y otros pasivos.**

Bajo protesta de decir verdad declaramos que los Estados Financieros y sus Notas son razonablemente correctos y responsabilidad del emisor.

REVISÓ

C.P. SOFIA ADRIANA ESPINOSA
URBAÑO
DIRECTOR ADMINISTRATIVO

AUTORIZÓ

LIC. NÉSTOR GABRIEL MEDINA NAVA
DIRECTOR GENERAL

NOTAS A LOS ESTADOS FINANCIEROS

DEL 1 de enero al 31 de marzo del 2019

a) NOTAS DE DESGLOSE

I) NOTAS AL ESTADO DE SITUACIÓN FINANCIERA

ACTIVO

EFFECTIVO Y EQUIVALENTES

La cuenta de Efectivo y Equivalentes se encuentra integrada por la cuenta de Bancos, compuesta por dos cuentas de cheque y una cuenta de inversión, mismas que reflejan un saldo al 31 de marzo de 2019, por la cantidad de \$ 2,511,120.17 (Dos Millones Quinientos once Mil ciento veinte pesos 17/100 M.N.); detallándose a continuación:

| BANCO Y NÚMERO DE CUENTA: | SALDO AL 31 DE MARZO DE 2019 |
|--------------------------------|------------------------------|
| | \$ 2,511,120.17 |
| Bancos: | |
| Bancomer 0170662933 | 52,575.21 |
| Inversiones Temporales: | |
| Actinver F-130 | 2,458,544.96 |

DERECHOS A RECIBIR EFECTIVO Y EQUIVALENTES Y BIENES O SERVICIOS A RECIBIR

En el rubro de Derechos a recibir efectivo y equivalentes se integra de un importe de \$ 897,161.41 (Ochocientos noventa y siete mil ciento sesenta y un pesos 41/100 M.N.) Integrándose el rubro de clientes por la cantidad de \$ 536,941.63 siendo el gobierno del Estado el deudor más relevante, teniendo a la fecha un adeudo por la cantidad de \$ 443,234.15 y; los deudores diversos por cobrar a corto plazo se integran de un importe de \$ 93,707.48 (Noventa y tres mil setecientos siete pesos 48/100 M.N.); así como ministraciones del presente ejercicio que a la fecha no han sido depositadas por \$ 273,100.00

BIENES DISPONIBLES PARA SU TRANSFORMACIÓN O CONSUMO (INVENTARIOS)

N/A

BIENES MUEBLES, INMUEBLES E INTANGIBLES

En relación a los Bienes muebles, Inmuebles e Intangibles, se ha realizado la depreciación mensual en base a los parámetros de estimación de vida útil publicados en el Diario Oficial de la Federación por la Comisión Nacional de Armonización Contable el 31 de

FIDEICOMISO CENTRO DE CONGRESOS Y CONVENCIONES MORELOS.

julio del año 2012, por lo que las tasas de depreciación se ajustan a lo señalado en el documento en mención.

En virtud de lo anterior la cuenta de Bienes muebles de se encuentra conformada por:

| DESCRIPCIÓN | SALDO AL 31 DE MARZO DE 2019 | IMPORTE DE LA DEPRECIACIÓN ACUMULADA |
|--|------------------------------|--------------------------------------|
| Mobiliario y Equipo de Administración | 556,266.20 | 67,042.80 |
| Mobiliario y Equipo educacional y recreativo | 58,961.80 | 16,389.72 |
| Equipo de transporte | 88,568.00 | 14,141.04 |
| Maquinaria, otros equipos y herramientas | 236,211.45 | 19,689.48 |
| SUMA BIENES MUEBLES: | 940,007.45 | 117,263.04 |

Cabe hacer mención que se actualizó la información contable respecto al valor de los bienes muebles del Fideicomiso de acuerdo a la valuación presentada por un perito valuador, quien realizo un dictamen y un análisis de cada uno de los elementos que integran el activo de bienes muebles con la finalidad de dar un valor actual.

Cabe señalar que también se actualizó el valor de activos intangibles y diferidos, mismo que se amortizó en un porcentaje anual de 33.33%.

La cuenta de Activos intangibles de encuentra conformada por:

| DESCRIPCIÓN | SALDO AL 31 DE MARZO DE 2019 | MONTO DE LA AMORTIZACIÓN |
|-------------|------------------------------|--------------------------|
| Software | 13,359.10 | 4,448.64 |

ESTIMACIONES Y DETERIOROS

N.A.

OTROS ACTIVOS

N.A.



FIDEICOMISO CENTRO DE CONGRESOS Y CONVENCIONES MORELOS.

PASIVO

En relación a las deudas y obligaciones del Fideicomiso, estas ascienden a la cantidad de \$ 195,585.79 (Ciento noventa y cinco mil quinientos ochenta y cinco pesos 79/100 M.N.), integrado de la siguiente manera:

| RUBRO | TOTAL |
|----------------------------|------------------|
| PROVEEDORES | 21,005.00 |
| Teléfonos de México S.A.B. | 7,255.00 |
| Corporativo PSS S de R.L. | 13,750.00 |

| | |
|---|-------------------|
| RETENCIONES Y CONTRIBUCIONES POR PAGAR | 180,790.99 |
| ISR SUELDOS | 116,057.40 |
| 2 % SOBRE NÓMINAS | 4,257.00 |
| CUOTAS SEGURO SOCIAL IMSS y RCV | 60,476.53 |

| | |
|--------------------------------|------------------|
| OTRAS CUENTAS POR PAGAR | -6,677.00 |
| ISR SUELDOS | -6,677.00 |

II) NOTAS AL ESTADO DE ACTIVIDADES

INGRESOS DE GESTIÓN

Los ingresos que percibe el Fideicomiso Centro de Congresos y Convenciones Morelos, se integran de aportaciones que realiza el Gobierno del Estado de Morelos y de los Ingresos propios generados por las actividades que realiza el Fideicomiso principalmente por arrendamiento de sus instalaciones.

De acuerdo a lo anterior; al cierre del mes de marzo de 2019, se han logrado ingresos por concepto de arrendamiento, servicios y aportaciones del Gobierno del por la cantidad de \$ 3,415,271.00 (Tres Millones Cuatrocientos Quince mil Doscientos Setenta y un pesos 00/100 M.N.) Mismos que se detallan como a continuación:

FIDEICOMISO CENTRO DE CONGRESOS Y CONVENCIONES MORELOS.

| Descripción | Saldo al 31 de marzo de 2019. |
|---|-------------------------------|
| Ingresos por ventas de bienes y servicios | 1,695,002.00 |
| Participaciones y aportaciones | 1,709,500.00 |
| Otros ingresos | 10,769.00 |
| TOTAL INGRESOS y OTROS BENEFICIOS | 3,415,271.00 |

GASTOS Y OTRAS PÉRDIDAS:

Los gastos realizados por el Fideicomiso acumulados al 31 de marzo del 2019 fueron los siguientes conceptos:

| GASTOS Y OTRAS PERDIDAS | 1,477,658.00 |
|---|--------------|
| Servicios Personales | 852,356.00 |
| Materiales y Suministros | 21,931.00 |
| Servicios Generales | 603,371.00 |
| Otros Gastos y pérdidas extraordinarias | 0.00 |

Los gastos de funcionamiento reflejan las cifras que son estrictamente necesarias para su adecuado funcionamiento, tanto para los gastos administrativos que este necesita, como aquellos que son necesarios erogar con motivo de la prestación de los diversos servicios que proporciona para el logro de su fin principal que es el arrendamiento de espacios y salones, toda vez de que es muy importante mantener las instalaciones en perfectas condiciones.

En virtud de lo anterior los gastos de funcionamiento en el presente ejercicio ascienden a la cantidad de \$ 1,477,658.00 (Un millón cuatrocientos setenta y siete mil seiscientos cincuenta y ocho pesos 00/100 M.N.).

III) NOTAS AL ESTADO DE VARIACIÓN EN LA HACIENDA PÚBLICA

En relación al patrimonio contribuido, este corresponde a bienes muebles proporcionados para el funcionamiento del Fideicomiso por un importe de \$ 4,595,859.32, (Cuatro Millones Quinientos Noventa y Cinco Mil Ochocientos Cincuenta y Nueve Pesos 32/100 M.N.); Sin embargo a la fecha no ha sufrido modificación o variación alguna, considerando que corresponde a bienes muebles, mismos que a la fecha se han actualizado sus valores y se ha aplicado la depreciación que corresponde como bien mueble, sin embargo no ha sufrido modificación dentro del patrimonio contribuido.

En relación al patrimonio generado sufrió afectaciones en el ejercicio 2015, toda vez de que en el rubro de ingresos se registraron facturas correspondientes al ejercicio 2013, mismas que fueron canceladas en el ejercicio 2014 y no fueron reclasificados los movimientos en la contabilidad en el ejercicio correspondiente, de la misma forma existen

FIDEICOMISO CENTRO DE CONGRESOS Y CONVENCIONES MORELOS.

facturas en el ejercicio 2014, que fueron cambiadas a solicitud en el primer trimestre del ejercicio 2015 mismas que correspondían a Gobierno del Estado de Morelos, realizando una actualización y reclasificación de los valores.

Así mismo en el ejercicio 2015, se depuró la balanza, dejando únicamente registrado, los reconocimientos de las deudas reales del Fideicomiso y toda vez, de que los saldos correspondían a ejercicios anteriores.

IV) NOTAS AL ESTADO DE FLUJOS DE EFECTIVO

EFECTIVO Y EQUIVALENTES:

1. El análisis de los saldos inicial y final que figuran en la última parte del Estado de Flujo de Efectivo en la cuenta de efectivo y equivalentes se detalla a continuación:

| | |
|---|-----------------------|
| Efectivo en Bancos –Tesorería | 52,576.15 |
| Efectivo en Bancos-Dependencias | 0.00 |
| Inversiones temporales (hasta 3 meses) | 2,458,544.96 |
| Fondos con afectación específica | 0.00 |
| Depósitos de fondos de terceros y otros | 0.00 |
| Total de Efectivo y Equivalentes | \$2,511,120.17 |

2. Así mismo se presenta la Conciliación de los Flujos de Efectivo Netos de las Actividades de Operación y la cuenta de Ahorro/Desahorro antes de Rubros Extraordinarios:

| CONCEPTO | 2019 | 2018 |
|---|-------------------|-------------------|
| Ahorro/Desahorro antes de rubros Extraordinarios | -1,937,613 | 101,109.16 |
| <i>Movimientos de partidas (o rubros) que no afectan al efectivo.</i> | | |
| Depreciación | 117,263.00 | 97,402.16 |

FIDEICOMISO CENTRO DE CONGRESOS Y CONVENCIONES MORELOS.

| | | |
|---|----------|----------|
| Amortización | 4,449.00 | 3,707.00 |
| Incrementos en las provisiones | 0.00 | 0.00 |
| Incremento en inversiones producido por revaluación | 0.00 | 0.00 |
| Ganancia/pérdida en venta de propiedad, planta y equipo | 0.00 | 0.00 |
| Incremento en cuentas por cobrar | 0.00 | 0.00 |
| Partidas extraordinarias | 0.00 | 0.00 |

b) NOTAS DE MEMORIA (CUENTAS DE ORDEN)

En relación a las cuentas de orden que utiliza el Fideicomiso Centro de Congresos y Convenciones, se consideran dentro de este rubro, aquellas por concepto de IVA ACREDITABLE E IVA POR ACREDITAR; ASÍ COMO IVA TRASLADADO E IVA POR TRASLADAR E IVA A FAVOR Y /O A CARGO, mismas que son para control del IVA a favor y/o a cargo del Fideicomiso, solo para efectos de cumplimiento fiscal ante el SAT.

c) NOTAS DE GESTIÓN ADMINISTRATIVA

1. Introducción

Los Estados Financieros del Fideicomiso Centro de Congresos y Convenciones Morelos, proveen de información financiera a la Ciudadanía, al comité técnico para conocimiento y desempeño del mismo y al Congreso del Estado de Morelos; así mismo es publicada en la página oficial del Fideicomiso en el apartado de transparencia para el conocimiento y consulta por la ciudadanía.

El objeto del presente documento es la revelación del contexto y de los aspectos económicos-financieros más relevantes que influyeron en las decisiones del período, y que deberán ser considerados en la elaboración de los Estados Financieros para la mayor comprensión de los mismos y sus particularidades.

De esta manera, se informa y explica la respuesta del gobierno a las condiciones relacionadas con la información financiera de cada período de gestión; además, de exponer aquellas políticas que podrían afectar la toma de decisiones en períodos posteriores.

2. Panorama Económico y Financiero



FIDEICOMISO CENTRO DE CONGRESOS Y CONVENCIONES MORELOS.

El panorama económico para el ejercicio 2018, éste en gran medida depende de la recaudación por ingresos propios, pues Gobierno del Estado aporta una cantidad Mínima principalmente para el Capítulo 1000 Servicios personales, pues para materiales y suministros y servicios generales, a la fecha no ha realizado aportación alguna, lo que ha originado que el fideicomiso haga frente a sus compromisos con los recursos que se generen, por lo que el panorama económico y financiero depende de los eventos que logremos colocar en el fideicomiso.

3. Autorización e Historia

Por acuerdo de la sesión celebrada el 1 de diciembre de 2005, La Presidencia de la Mesa Directiva del Congreso del Estado de Morelos, turnó a la Comisión de Hacienda, Presupuesto y Cuenta Pública, la iniciativa mediante la cual se autoriza al Titular del Poder Ejecutivo para realizar todos los actos necesarios para la constitución de un fideicomiso público para la operación y administración del Centro de Congresos y Convenciones denominado Fideicomiso Centro de Congresos y Convenciones World Trade Center Morelos.

Con la finalidad de desarrollar e incrementar las actividades y elevar los niveles de calidad de vida de los morelenses, a través de la reorientación de políticas públicas, a efecto de estructurar un modelo que permita aprovechar al máximo el potencial económico de nuestro Estado, en el año 2004 inició sus funciones el World Trade Center Morelos, como una herramienta del Gobierno Estatal para introducir a los empresarios morelenses al centro de comercio más grande del mundo, obteniendo resultados satisfactorios durante su primer año de funcionamiento.

Por lo que el diecinueve de mayo de 2005, mediante escritura pública número 661, pasada ante la fe del Notario Público Número 9 de la Primera Demarcación Notarial en el Estado de Morelos, el Ejecutivo Estatal recibió en donación un terreno de 30 mil metros cuadrados de superficie, ubicado en el Municipio de Xochitepec, Morelos, de parte de la empresa R.B. Grupo Inmobiliario, S.A. de C.V., para ser destinado exclusivamente a la construcción y funcionamiento del Centro de Congresos y Convenciones World Trade Center Morelos. Compareciendo en representación del Ayuntamiento de Xochitepec, el Presidente, el Síndico y el Secretario Municipal, quienes manifestaron su total apoyo al proyecto de desarrollo que generara la construcción del Centro de Congresos y Convenciones, comprometiéndose a otorgar una serie de estímulos fiscales a la empresa donante.

Lo anterior en apego al artículo 40, fracción XLVI, en el que faculta al Congreso del Estado para expedir leyes o decretos a fin de crear fideicomisos públicos, sean estatales o municipales; y en apego al artículo 3 de la Ley Orgánica de la Administración Pública del Estado de Morelos, establece que para el despacho de los asuntos que competen al Poder Ejecutivo, el Gobernador del Estado se auxiliará de las dependencias y entidades que compondrán la Administración Pública del Estado, la cual, se dividirá en Central y Paraestatal, puntualizando que la Administración Pública Paraestatal estará compuesta por los organismos descentralizados, empresas de participación estatal y fideicomisos públicos.

FIDEICOMISO CENTRO DE CONGRESOS Y CONVENCIONES MORELOS.

Así mismo en el artículo 4 de la citada Ley Orgánica dispone que el Gobernador del Estado podrá contar con los fideicomisos necesarios para el ejercicio de sus atribuciones, precisando los propósitos, funciones y adscripción que se dará a dicho organismo para efectos de su coordinación, previa aprobación del Congreso del Estado.

Por lo anterior se determinó que el Fideicomiso Centro de Congresos y Convenciones World Trade Center Morelos se encontrará sectorizado a la Secretaría de Desarrollo Económico y tendrá como fin principal que la fiduciaria vigile que se aplique el patrimonio fideicomitado a la operación y administración del Centro de Congresos y Convenciones World Trade Center Morelos.

Mismo que tendrá como fin principal que la fiduciaria vigile que se aplique el patrimonio fideicomitado a la operación y administración del Centro de Congresos y Convenciones World Trade Center Morelos. Y que el fideicomitente único de la Administración Pública Central será la Secretaría de Finanzas y Planeación.

La fiduciaria será la institución financiera debidamente autorizada, que proporcione las mejores condiciones para la ejecución de los fines del fideicomiso y será designada por el titular del Poder Ejecutivo Estatal a través de la Secretaría de Finanzas y Planeación.

El patrimonio del fideicomiso estará constituido por los recursos necesarios para la operación y administración del Centro de Congresos y Convenciones World Trade Center Morelos.

El Comité Técnico del Fideicomiso Centro de Congresos y Convenciones World Trade Center Morelos, estará integrado por cinco miembros propietarios, con sus respectivos suplentes, cuyos cargos serán honoríficos por lo que no podrán percibir remuneración alguna. Uno de los miembros del Comité Técnico tendrá las facultades y funciones que se establecen en la Ley de los Organismos Auxiliares de la Administración Pública del Estado de Morelos y demás ordenamientos que le resulten aplicables.

Se establece que El Comité Técnico tendrá las facultades y funciones que se establecen en la Ley de Organismos Auxiliares de la Administración Pública del Estado de Morelos y demás ordenamientos que le resulten aplicables.

El Fideicomiso Centro de Congresos y Convenciones World Trade Center Morelos por ser de interés público tendrá una duración indefinida.

4. Organización y Objeto Social

a) Objeto social:

El fideicomiso Centro de Congresos y Convenciones Morelos, tiene como objeto atender la demanda del sector empresarial del Estado de Morelos, de contar con infraestructura adecuada para la atracción de congresos, convenciones y exposiciones que beneficien el intercambio de intereses comerciales y culturales del Estado, con el resto del país y contribuya de manera importante al Desarrollo Económico del Estado de Morelos.

Para este fin se establece el contrato de intermediación Bursátil No. 825655 con la institución ACTINVER Casa de Bolsa S.A. de C.V., como Fiduciaria y como fidicomitente el Gobierno del Estado de Morelos, representado por la Secretaría de Finanzas y Planeación.


b) Principal actividad

Arrendamiento de instalaciones para la celebración de congresos, convenciones y exposiciones.

c) Ejercicio fiscal:

El Fideicomiso Centro de Congresos y Convenciones Morelos, considera un ejercicio fiscal lo establecido en el ART. 11 del Código Fiscal de la Federación; mismo que señala del 01 de enero al 31 de diciembre de cada año.

d) Régimen jurídico:

1. Constitución Política de los Estados Unidos Mexicanos
 2. Constitución política del Estado Libre y Soberano de Morelos
 3. Ley de los Organismo Auxiliares de la Administración Pública del Estado de Morelos
 4. Ley Estatal de Responsabilidades de los Servidores Públicos
 5. Ley del Servicio Civil del Estado de Morelos
 6. Ley del Presupuesto, Contabilidad y Gasto público del Estado de Morelos
 7. Ley de Ingresos del Gobierno del Estado de Morelos
 8. Ley general de Hacienda del Estado de Morelos.
 9. Ley General de Títulos y Operaciones de Crédito.
 10. Ley de Coordinación Hacendaria
- 

11. Ley de Entrega Recepción de la Administración Pública del Estado y Municipios de Morelos
12. Ley General de Bienes del Estado de Morelos
13. Ley Estatal de Planeación del Estado de Morelos
14. Ley General de Contabilidad Gubernamental
15. Marco conceptual de Contabilidad Gubernamental
16. Postulados básicos de Contabilidad Gubernamental
17. Clasificador por Rubros de Ingresos
18. Clasificación Administrativa
19. Clasificación Funcional del Gasto
20. Clasificador por Tipo de Gasto
21. Marco Conceptual de Contabilidad gubernamental
22. Reglas Específicas de Registro y Valoración del Patrimonio
23. Principales Reglas de Registro y Valoración del Patrimonio (Elementos Generales
24. Normas y Metodología para la Determinación de los Momentos Contables de los Ingresos
25. Normas y Metodología para la Determinación de los Momentos Contables de los Egresos
26. Parámetros de Estimación de Vida Útil
27. Acuerdo por el que se emite el formato de conciliación entre los ingresos presupuestarios y contables, así como entre los egresos presupuestarios y los gastos contables
28. lineamientos para el registro presupuestario y contable de los Recursos del Fondo de Aportaciones para la Nómina Educativa y Gasto Operativo
29. Demás ordenamientos aplicables.

e). Consideraciones fiscales del ente:

Régimen de las Personas Morales con Fines no lucrativos.

- ✓ Declaración informativa anual de retenciones de ISR por sueldos y salarios e ingresos asimilados a salarios
- ✓ Informativa anual del subsidio para el empleo
- ✓ Entero de retenciones mensuales de ISR por sueldos y salarios
- ✓ Declaración anual de ISR del ejercicio Personas morales.
- ✓ Pago definitivo mensual de IVA.
- ✓ Declaración informativa de IVA con la anual de ISR.
- ✓ Entero de retención de ISR por servicios profesionales.
- ✓ Declaración informativa anual de pagos y retenciones de servicios profesionales.
- ✓ declaración informativa mensual de operaciones con terceros de IVA

f) Estructura organizacional básica

a) De Gobierno.

Comité Técnico

b) De Administración.

Dirección General
Dirección Administrativa
Dirección de Operación
Dirección Jurídica

c) De Vigilancia:

Comisaría
Institución Fiduciaria

5. Bases de Preparación de los Estados Financieros

Los Estados financieros se elaboraron observando la normatividad emitida por la Comisión Nacional de armonización contable y demás disposiciones legales aplicables.

De conformidad con el artículo 22 de la Ley General de Contabilidad Gubernamental los postulados tienen como objetivo sustentar técnicamente la contabilidad gubernamental, así como organizar la efectiva sistematización que permita la obtención de información veraz, clara y concisa, por lo que se apega a los postulados básicos de la Contabilidad Gubernamental aprobados por la CONAC; sustancia económica, ente público, Existencia permanente, revelación suficiente, importancia relativa, registro e integración presupuestaria, Consolidación de la Información financiera, Devengo Contable, Valuación y Consistencia.

6. Políticas de Contabilidad Significativas

a) La información es preparada con base en la Ley General de Contabilidad Gubernamental, que a través del Consejo Nacional de Armonización Contable (CONAC), emite las normas contables y lineamientos para la generación de información financiera que aplican los entes públicos. La contabilidad gubernamental bajo el enfoque de sistemas, registra las transacciones que realizan los entes públicos identificando los momentos contables y produce estados de ejecución presupuestaria, contables y económicos en tiempo real, con base en la teoría contable, el marco conceptual, los postulados básicos y las normas nacionales e internacionales de información financiera que sean aplicables en el sector público mexicano.

b) El registro contable de las inversiones en activo fijos se realizan reconociendo los valores en cuentas de balance, así como su aplicación presupuestal en el periodo en que se adquieren; así como las depreciaciones y amortizaciones contables aplicables en base a lo establecido a los parámetros de estimación de vida útil.

c) A partir del ejercicio del 2013, la entidad ha adoptado las Reglas Específicas del Registro y Valoración del Patrimonio establecidas por el artículo 7, segundo párrafo de la Ley de Contabilidad.

d) Para efectos presupuestales y contables, el IVA acreditable se considera gasto y el IVA trasladado se considera ingreso.

e) Para efectos fiscales el IVA acreditable y el IVA trasladado se registran en cuentas de memoria (Cuentas de Orden).

1.11 Infraestructura física.

Para llevar a cabo su objeto social, el Fideicomiso Centro de Congresos y Convenciones Morelos, utiliza bienes propiedad del Gobierno del Estado con las medidas y valores siguientes:

Terreno con superficie total de 25,567.00 m2 y un valor de \$ 16'501,551.00

Edificio e Instalaciones Especiales en superficie de 6,098.00 m2 y valor de \$ 58'175,675.99

El valor histórico comercial total es de \$ 74'677,226.99

Según avalúo de la Comisión de Avalúos de Bienes Estatales (CABE) de fecha 04 de agosto del 2010.

7. POSICIÓN EN MONEDA EXTRANJERA Y PROTECCIÓN POR RIESGO CAMBIARIO

N/A

8. REPORTE ANALÍTICO DEL ACTIVO

| CUENTA | NOMBRE | SALDO ACTUAL |
|--------------|---|---------------------|
| 1 | ACTIVO | 4,239,937.39 |
| 1.1 | ACTIVO CIRCULANTE | 3,408,282.52 |
| 1.1.1 | Efectivo y Equivalentes | 2,511,120.17 |
| 1.1.1.2 | Bancos/Tesorería | 52,576.15 |
| 1.1.1.4 | Inversiones Temporales (Hasta 3 meses) | 2,458,544.02 |
| 1.1.2 | Derechos a Recibir Efectivo o Equivalentes | 897,161.41 |
| 1.1.3 | Derechos a Recibir bienes o Servicios | 0.00 |
| 1.2 | ACTIVO NO CIRCULANTE | 831,654.87 |
| 1.2.4 | Bienes Muebles | 940,007.45 |
| 1.2.4.1 | Mobiliario y Equipo de Administración | 556,266.20 |
| 1.2.4.2 | Mobiliario y Equipo Educativo y Recreativo | 58,961.80 |
| 1.2.4.4 | Equipo de Transporte | 88,568.00 |
| 1.2.4.6 | Maquinaria Otros Equipos y Herramientas | 236,211.45 |
| 1.2.5 | Activos Intangibles | 13,359.10 |
| 1.2.5.1 | Software | 13,359.10 |
| 1.2.6 | Depreciación Deterioro y Amortización Acumulada de Bienes | -121,711.68 |
| 1.2.6.3 | Depreciación Acumulada de Bienes Muebles | -117,263.04 |
| 1.2.6.5 | Amortización Acumulada de Activos Intangibles | -4,448.64 |

9. FIDEICOMISOS, MANDATOS Y ANÁLOGOS

N/A

10. REPORTE DE LA RECAUDACIÓN AL 31 DE MARZO 2019

La recaudación al 31 marzo de 2019 se integra de los siguientes conceptos:

| NOMBRE | SALDO |
|--|---------------------|
| INGRESOS Y OTROS BENEFICIOS | 3,415,270.00 |
| INGRESOS DE GESTIÓN | 1,695,002.00 |
| <i>Ingresos por Venta de Bienes y Servicios de Organismos Descentralizados</i> | 1,695,002.00 |
| PARTICIPACIONES APORTACIONES TRANSFERENCIAS ASIGNACIONES SUBSIDIOS Y OTRAS AYUDAS | 1,709,500.00 |
| APORTACIONES ESTATALES | 1,709,500.00 |
| CONVENIOS DE COLABORACIÓN | |
| OTROS INGRESOS Y BENEFICIOS | 10,769.00 |

11. INFORMACIÓN SOBRE LA DEUDA Y EL REPORTE ANALÍTICO DE LA DEUDA

N/A

12. CALIFICACIONES OTORGADAS

N/A

13. PROCESO DE MEJORA

En relación a los gastos por la operatividad del Fideicomiso Centro de Congresos y Convenciones Morelos, se han tenido que disminuir, ejerciendo los estrictamente necesarios.

14. INFORMACIÓN POR SEGMENTOS

N/A

15. EVENTOS POSTERIORES AL CIERRE

4

FIDEICOMISO CENTRO DE CONGRESOS Y CONVENCIONES MORELOS.

Con fecha posterior al 31 de marzo del 2019 se realizaron 2 eventos los días 6 y 9 de Abril del 2019.

16. PARTES RELACIONADAS

N/A


Bajo protesta de decir verdad declaramos que los Estados Financieros y sus Notas son razonablemente ordenados y responsabilidad del emisor.

REVISÓ




C.P. SOFIA ADRIANA ESPINOSA URBANO
DIRECTOR ADMINISTRATIVO

AUTORIZÓ



LIC. NESTOR GABRIEL MEDINA NAVA
DIRECTOR GENERAL



CENTRO DE CONVENCIONES
M O R E L O S

Información Presupuestaria

CUENTA PÚBLICA
FIDEICOMISO CENTRO DE CONGRESOS Y
CONVENCIONES MORELOS
ENERO - MARZO

| 2019



FIDEICOMISO CENTRO DE CONGRESOS Y CONVENCIONES WORLD TRADE CENTER MORELOS

Balance Presupuestario - LDF
Del 1 de enero al 31 de marzo de 2019
(Pesos)

| Concepto | Estimado / Aprobado | Devengado | Recaudado / Pagado |
|---|---------------------|------------------|--------------------|
| A. Ingresos Totales (A = A1 + A2 + A3) | 7,720,987 | 3,415,270 | 3,259,770 |
| A1. Ingresos de Libre Disposición | 7,720,987 | 3,415,270 | 3,259,770 |
| A2. Transferencias Federales Etiquetadas | - | - | - |
| A3. Financiamiento Neto | - | - | - |
| B. Egresos Presupuestarios (B = B1 + B2) | 4,077,284 | 1,467,218 | 1,434,371 |
| B1. Gasto No Etiquetado (sin incluir Amortización de la Deuda Pública) | 4,077,284 | 1,467,218 | 1,434,371 |
| B2. Gasto Etiquetado (sin incluir Amortización de la Deuda Pública) | - | - | - |
| C. Remanentes del Ejercicio Anterior (C = C1 + C2) | - | - | - |
| C1. Remanentes de Ingresos de Libre Disposición aplicados en el periodo | - | - | - |
| C2. Remanentes de Transferencias Federales Etiquetadas aplicados en el periodo | - | - | - |
| I. Balance Presupuestario (I = A - B + C) | 3,643,703 | 1,948,052 | 1,825,399 |
| II. Balance Presupuestario sin Financiamiento Neto (II = I - A3) | 3,643,703 | 1,948,052 | 1,825,399 |
| III. Balance Presupuestario sin Financiamiento Neto y sin Remanentes del Ejercicio Anterior (III = II - C) | 3,643,703 | 1,948,052 | 1,825,399 |

| Concepto | Aprobado | Devengado | Pagado |
|--|------------------|------------------|------------------|
| E. Intereses, Comisiones y Gastos de la Deuda (E = E1 + E2) | - | - | - |
| E1. Intereses, Comisiones y Gastos de la Deuda con Gasto No Etiquetado | - | - | - |
| E2. Intereses, Comisiones y Gastos de la Deuda con Gasto Etiquetado | - | - | - |
| IV. Balance Primario (IV = III + E) | 3,643,703 | 1,948,052 | 1,825,399 |

| Concepto | Estimado / Aprobado | Devengado | Recaudado / Pagado |
|---|---------------------|-----------|--------------------|
| F. Financiamiento (F = F1 + F2) | - | - | - |
| F1. Financiamiento con Fuente de Pago de Ingresos de Libre Disposición | - | - | - |
| F2. Financiamiento con Fuente de Pago de Transferencias Federales Etiquetadas | - | - | - |
| G. Amortización de la Deuda (G = G1 + G2) | - | - | - |
| G1. Amortización de la Deuda Pública con Gasto No Etiquetado | - | - | - |
| G2. Amortización de la Deuda Pública con Gasto Etiquetado | - | - | - |
| A3. Financiamiento Neto (A3 = F - G) | - | - | - |

| Concepto | Estimado / Aprobado | Devengado | Recaudado / Pagado |
|--|---------------------|------------------|--------------------|
| A1. Ingresos de Libre Disposición | 7,720,987 | 3,415,270 | 3,259,770 |
| A3.1 Financiamiento Neto con Fuente de Pago de Ingresos de Libre Disposición (A3.1 = F1 - G1) | - | - | - |
| F1. Financiamiento con Fuente de Pago de Ingresos de Libre Disposición | - | - | - |
| G1. Amortización de la Deuda Pública con Gasto No Etiquetado | - | - | - |
| B1. Gasto No Etiquetado (sin incluir Amortización de la Deuda Pública) | 4,077,284 | 1,467,218 | 1,434,371 |
| C1. Remanentes de Ingresos de Libre Disposición aplicados en el periodo | - | - | - |
| V. Balance Presupuestario de Recursos Disponibles (V = A1 + A3.1 - B1 + C1) | 3,643,703 | 1,948,052 | 1,825,399 |
| VI. Balance Presupuestario de Recursos Disponibles sin Financiamiento Neto (VI = V - A3.1) | 3,643,703 | 1,948,052 | 1,825,399 |

| Concepto | Estimado / Aprobado | Devengado | Recaudado / Pagado |
|---|---------------------|-----------|--------------------|
| A2. Transferencias Federales Etiquetadas | - | - | - |
| A3.2 Financiamiento Neto con Fuente de Pago de Transferencias Federales Etiquetadas (A3.2 = F2 - G2) | - | - | - |
| F2. Financiamiento con Fuente de Pago de Transferencias Federales Etiquetadas | - | - | - |
| G2. Amortización de la Deuda Pública con Gasto Etiquetado | - | - | - |
| B2. Gasto Etiquetado (sin incluir Amortización de la Deuda Pública) | - | - | - |
| C2. Remanentes de Transferencias Federales Etiquetadas aplicados en el periodo | - | - | - |
| VII. Balance Presupuestario de Recursos Etiquetados (VII = A2 + A3.2 - B2 + C2) | - | - | - |
| VIII. Balance Presupuestario de Recursos Etiquetados sin Financiamiento Neto (VIII = VII - A3.2) | - | - | - |



FIDEICOMISO CENTRO DE CONGRESOS Y CONVENCIONES WORLD TRADE CENTER MORELOS
 Estado Analítico de Ingresos
 Del 1 de enero al 31 de marzo de 2019
 (Pesos)



| Rubro de Ingresos | Ingreso | | | | | Diferencia (6 = 5 - 1) |
|---|------------------|----------------------------|------------------|---------------------|------------------|---------------------------|
| | Estimado | Ampliaciones y Reducciones | Modificado | Devengado | Recaudado | |
| | (1) | (2) | (3= 1 + 2) | (4) | (5) | |
| Impuestos | - | - | - | - | - | - |
| Cuotas y Aportaciones de Seguridad Social | - | - | - | - | - | - |
| Contribuciones de Mejoras | - | - | - | - | - | - |
| Derechos | 56,172 | - | 56,172 | 3,113 | 3,113 | (53,059) |
| Productos | 10,275 | - | 10,275 | 7,656 | 7,656 | (2,619) |
| Aprovechamientos | - | - | - | - | - | - |
| Ingresos por Venta de Bienes, Prestación de Servicios y Otros Ingresos | 5,654,540 | - | 5,654,540 | 1,695,002 | 1,695,002 | (3,959,538) |
| Participaciones, Aportaciones, Convenios, Incentivos Derivados de la Colaboración Fiscal y Fondos Distintos de Aportaciones | 2,000,000 | - | 2,000,000 | 1,709,500 | 1,554,000 | (446,000) |
| Transferencias, Asignaciones, Subsidios y Subvenciones, y Pensiones y Jubilaciones | - | - | - | - | - | - |
| Ingresos Derivados de Financiamientos | - | - | - | - | - | - |
| Total | 7,720,987 | - | 7,720,987 | 3,415,270 | 3,259,770 | (4,461,217) |
| | | | | Ingresos excedentes | | |

| Estado Analítico de Ingresos Por Fuente de Financiamiento | Ingreso | | | | | Diferencia (6 = 5 - 1) |
|--|------------------|----------------------------|------------------|---------------------|------------------|---------------------------|
| | Estimado | Ampliaciones y Reducciones | Modificado | Devengado | Recaudado | |
| | (1) | (2) | (3= 1 + 2) | (4) | (5) | |
| Ingresos del Poder Ejecutivo Federal o Estatal y de los Municipios | - | - | - | - | - | - |
| Impuestos | - | - | - | - | - | - |
| Cuotas y Aportaciones de Seguridad Social | - | - | - | - | - | - |
| Contribuciones de Mejoras | - | - | - | - | - | - |
| Derechos | - | - | - | - | - | - |
| Productos ¹ | - | - | - | - | - | - |
| Aprovechamientos ² | - | - | - | - | - | - |
| Participaciones, Aportaciones, Convenios, Incentivos Derivados de la Colaboración Fiscal y Fondos Distintos de Aportaciones | - | - | - | - | - | - |
| Transferencias, Asignaciones, Subsidios y Subvenciones, y Pensiones y Jubilaciones | - | - | - | - | - | - |
| Ingresos de los Entes Públicos de los Poderes Legislativo y Judicial, de los Órganos Autónomos y del Sector Paraestatal o Paramunicipal, así como de las Empresas Productivas del Estado | 5,664,816 | - | 5,664,816 | 1,702,658 | 1,702,658 | (3,962,158) |
| Cuotas y Aportaciones de Seguridad Social | - | - | - | - | - | - |
| Productos ¹ | 10,275 | - | 10,275 | 7,656 | 7,656 | (2,619) |
| Ingresos por Venta de Bienes, Prestación de Servicios y Otros Ingresos ³ | 5,654,540 | - | 5,654,540 | 1,695,002 | 1,695,002 | (3,959,538) |
| Transferencias, Asignaciones, Subsidios y Subvenciones, y Pensiones y Jubilaciones | - | - | - | - | - | - |
| Ingresos Derivados de Financiamientos | - | - | - | - | - | - |
| Ingresos Derivados de Financiamientos | - | - | - | - | - | - |
| Total | 5,664,816 | - | 5,664,816 | 1,702,658 | 1,702,658 | (3,962,158) |
| | | | | Ingresos excedentes | | |

¹ Incluye intereses que generan las cuentas bancarias de los entes públicos en productos.

² Incluye donativos en efectivo del Poder Ejecutivo, entre otros aprovechamientos.

³ Se refiere a los ingresos propios obtenidos por los Poderes Legislativo y Judicial, los Órganos Autónomos y las entidades de la administración pública paraestatal y paramunicipal, por sus actividades diversas no inherentes a su operación que generan recursos y que no sean ingresos por venta de bienes o prestación de servicios, tales como donativos en efectivo, entre otros.



FIDEICOMISO CENTRO DE CONGRESOS Y CONVENCIONES WORLD TRADE CENTER MORELOS

Estado Analítico de Ingresos Detallado - LDF

Del 1 de enero al 31 de marzo de 2019

(Pesos)



| Concepto | Ingreso | | | | | Diferencia |
|---|------------------|--------------------------------|------------------|------------------|------------------|--------------------|
| | Estimado | Ampliaciones/ (Reducciones) | Modificado | Devengado | Recaudado | |
| Ingresos de Libre Disposición | | | | | | |
| <i>Impuestos</i> | - | - | - | - | - | - |
| <i>Cuotas y Aportaciones de Seguridad Social</i> | - | - | - | - | - | - |
| <i>Contribuciones de Mejoras</i> | - | - | - | - | - | - |
| <i>Derechos</i> | 56,172 | - | 56,172 | 3,113 | 3,113 | (53,059) |
| <i>Productos</i> | 10,275 | - | 10,275 | 7,656 | 7,656 | (2,619) |
| <i>Aprovechamientos</i> | - | - | - | - | - | - |
| <i>Ingresos por Venta de Bienes y Prestación de Servicios</i> | 5,654,540 | - | 5,654,540 | 1,695,002 | 1,695,002 | (3,959,538) |
| <i>Participaciones</i> | 2,000,000 | - | 2,000,000 | 1,709,500 | 1,554,000 | (446,000) |
| Fondo General de Participaciones | 2,000,000 | - | 2,000,000 | 1,709,500 | 1,554,000 | (446,000) |
| Fondo de Fomento Municipal | - | - | - | - | - | - |
| Fondo de Fiscalización y Recaudación | - | - | - | - | - | - |
| Fondo de Compensación | - | - | - | - | - | - |
| Fondo de Extracción de Hidrocarburos | - | - | - | - | - | - |
| Impuesto Especial Sobre Producción y Servicios | - | - | - | - | - | - |
| 0.136% de la Recaudación Federal Participable | - | - | - | - | - | - |
| 3.17% Sobre Extracción de Petróleo | - | - | - | - | - | - |
| Gasolinas y Diésel | - | - | - | - | - | - |
| Fondo del Impuesto Sobre la Renta | - | - | - | - | - | - |
| Fondo de Estabilización de los Ingresos de las Ent. Fed. | - | - | - | - | - | - |
| <i>Incentivos Derivados de la Colaboración Fiscal</i> | - | - | - | - | - | - |
| Tenencia o Uso de Vehículos | - | - | - | - | - | - |
| Fondo de Compensación ISAN | - | - | - | - | - | - |
| Impuesto Sobre Automóviles Nuevos | - | - | - | - | - | - |
| Fondo de Compensación de Repecos-Intermedios | - | - | - | - | - | - |
| Otros Incentivos Económicos | - | - | - | - | - | - |
| <i>Transferencias y Asignaciones</i> | - | - | - | - | - | - |
| <i>Convenios</i> | - | - | - | - | - | - |
| Otros Convenios y Subsidios | - | - | - | - | - | - |
| <i>Otros Ingresos de Libre Disposición</i> | - | - | - | - | - | - |
| Participaciones en Ingresos Locales | - | - | - | - | - | - |
| Otros Ingresos de Libre Disposición | - | - | - | - | - | - |
| Total de Ingresos de Libre Disposición | 7,720,987 | - | 7,720,987 | 3,415,270 | 3,259,770 | (4,461,217) |
| Ingresos Excedentes de Ingresos de Libre Disposición | | | | | | |
| Transferencias Federales Etiquetadas | | | | | | |
| <i>Aportaciones</i> | - | - | - | - | - | - |
| Fondo de Aport. para la Nómina Educativa y Gto. Op. | - | - | - | - | - | - |
| Fondo de Aportaciones para los Servicios de Salud | - | - | - | - | - | - |
| Fondo de Aportaciones para la Infraestructura Social | - | - | - | - | - | - |
| Fondo de Aport. para el Fortalecimiento de los Municipios y de las Demarcaciones Territoriales del Distrito Federal | - | - | - | - | - | - |
| Fondo de Aportaciones Múltiples | - | - | - | - | - | - |
| Fondo de Aport. para la Educación Tec. y de Adultos | - | - | - | - | - | - |
| Fondo de Aportaciones para la Seguridad Pública de los Estados y del Distrito Federal | - | - | - | - | - | - |
| Fondo de Aportaciones para el Fortalecimiento de las Entidades Federativas | - | - | - | - | - | - |
| <i>Convenios</i> | - | - | - | - | - | - |
| Convenios de Protección Social en Salud | - | - | - | - | - | - |
| Convenios de Descentralización | - | - | - | - | - | - |
| Convenios de Reasignación | - | - | - | - | - | - |
| Otros Convenios y Subsidios | - | - | - | - | - | - |
| <i>Fondos Distintos de Aportaciones</i> | - | - | - | - | - | - |
| Fondo para Entidades Federativas y Municipios Productores de Hidrocarburos | - | - | - | - | - | - |
| Fondo Minero | - | - | - | - | - | - |
| <i>Transferencias, Asignaciones, Subsidios y Subvenciones, y Pensiones y Jubilaciones</i> | - | - | - | - | - | - |
| <i>Otras Transferencias Federales Etiquetadas</i> | - | - | - | - | - | - |
| Total de Transferencias Federales Etiquetadas | - | - | - | - | - | - |
| Ingresos Derivados de Financiamientos | | | | | | |
| <i>Ingresos Derivados de Financiamientos</i> | - | - | - | - | - | - |
| Total de Ingresos | 7,720,987 | - | 7,720,987 | 3,415,270 | 3,259,770 | (4,461,217) |
| Datos Informativos | | | | | | |
| 1. Ingresos Derivados de Financiamientos con Fuente de Pago de Ingresos de Libre Disposición | - | - | - | - | - | - |
| 2. Ingresos Derivados de Financiamientos con Fuente de Pago de Transferencias Federales Etiquetadas | - | - | - | - | - | - |
| 3. Ingresos Derivados de Financiamientos | - | - | - | - | - | - |

M



FIDEICOMISO CENTRO DE CONGRESOS Y CONVENCIONES WORLD TRADE CENTER MORELOS

Estado Analítico del Ejercicio del Presupuesto de Egresos

Clasificación por Objeto del Gasto (Capítulo y Concepto)

Del 1 de enero al 31 de marzo de 2019

(Pesos)



| Concepto | Egresos | | | | | Subejercicio |
|--|------------------|--------------------------------|------------------|------------------|------------------|------------------|
| | Aprobado | Ampliaciones/ (Reducciones) | Modificado | Devengado | Pagado | |
| | 1 | 2 | 3 = (1 + 2) | 4 | 5 | |
| Servicios Personales | 1,530,105 | - | 1,530,105 | 845,250 | 816,189 | 684,855 |
| Remuneraciones al Personal de Carácter Permanente | 870,439 | - | 870,439 | 633,308 | 633,308 | 237,131 |
| Remuneraciones al Personal de Carácter Transitorio | - | - | - | - | - | - |
| Remuneraciones Adicionales y Especiales | 50,631 | - | 50,631 | 41,495 | 41,495 | 9,136 |
| Seguridad Social | 328,962 | - | 328,962 | 135,145 | 110,341 | 193,817 |
| Otras Prestaciones Sociales y Económicas | 190,073 | - | 190,073 | - | - | 190,073 |
| Previsiones | 90,000 | - | 90,000 | 35,302 | 31,045 | 54,698 |
| Pago de Estímulos a Servidores Públicos | - | - | - | - | - | - |
| Materiales y Suministros | 107,570 | - | 107,570 | 16,295 | 16,295 | 91,275 |
| Materiales de Admón. Emisión de Doctos. y Artículos Oficiales | 43,065 | - | 43,065 | 10,594 | 10,594 | 32,471 |
| Alimentos y Utensilios | 2,438 | - | 2,438 | - | - | 2,438 |
| Materias Primas y Materiales de Producción y Comercialización | - | - | - | - | - | - |
| Materiales y Artículos de Construcción y de Reparación | 13,109 | - | 13,109 | 375 | 375 | 12,734 |
| Productos Químicos, Farmacéuticos y de Laboratorio | 12,513 | - | 12,513 | 1,640 | 1,640 | 10,873 |
| Combustibles, Lubricantes y Aditivos | 14,600 | - | 14,600 | - | - | 14,600 |
| Vestuario, Blancos, Prendas de Protección y Artículos Deportivos | 1,500 | - | 1,500 | - | - | 1,500 |
| Materiales y Suministros Para Seguridad | - | - | - | - | - | - |
| Herramientas, Refacciones y Accesorios Menores | 20,345 | - | 20,345 | 3,686 | 3,686 | 16,659 |
| Servicios Generales | 2,231,506 | - | 2,231,506 | 543,728 | 539,942 | 1,687,778 |
| Servicios Básicos | 217,287 | - | 217,287 | 92,766 | 88,980 | 124,521 |
| Servicios de Arrendamiento | 28,206 | - | 28,206 | 23,955 | 23,955 | 4,251 |
| Servicios Profesionales, Científicos, Técnicos y Otros Servicios | 313,869 | - | 313,869 | 122,223 | 122,223 | 191,646 |
| Servicios Financieros, Bancarios y Comerciales | 296,212 | - | 296,212 | 870 | 870 | 295,342 |
| Servicios de Instalación, Reparación, Mantto. y Conservación | 283,112 | - | 283,112 | 160,196 | 160,196 | 122,916 |
| Servicios de Comunicación Social y Publicidad | 64,060 | - | 64,060 | 7,424 | 7,424 | 56,636 |
| Servicios de Traslado y Viáticos | 36,270 | - | 36,270 | 13,333 | 13,333 | 22,937 |
| Servicios Oficiales | 733,140 | - | 733,140 | 42,321 | 42,321 | 690,819 |
| Otros Servicios Generales | 259,350 | - | 259,350 | 80,640 | 80,640 | 178,710 |
| Transferencias, Asignaciones, Subsidios y Otras Ayudas | - | - | - | - | - | - |
| Transferencias Internas y Asignaciones al Sector Público | - | - | - | - | - | - |
| Transferencias al Resto del Sector Público | - | - | - | - | - | - |
| Subsidios y Subvenciones | - | - | - | - | - | - |
| Ayudas Sociales | - | - | - | - | - | - |
| Pensiones y Jubilaciones | - | - | - | - | - | - |
| Transferencias a Fideicomisos, Mandatos y Otros Análogos | - | - | - | - | - | - |
| Transferencias a la Seguridad Social | - | - | - | - | - | - |
| Donativos | - | - | - | - | - | - |
| Transferencias al Exterior | - | - | - | - | - | - |
| Bienes Muebles, Inmuebles e Intangibles | - | - | - | - | - | - |
| Mobiliario y Equipo de Administración | - | - | - | - | - | - |
| Mobiliario y Equipo Educativo y Recreativo | - | - | - | - | - | - |
| Equipo e Instrumental Médico y de Laboratorio | - | - | - | - | - | - |
| Vehículos y Equipo de Transporte | - | - | - | - | - | - |
| Equipo de Defensa y Seguridad | - | - | - | - | - | - |
| Maquinaria, Otros Equipos y Herramientas | - | - | - | - | - | - |
| Activos Biológicos | - | - | - | - | - | - |
| Bienes Inmuebles | - | - | - | - | - | - |
| Activos Intangibles | - | - | - | - | - | - |
| Inversión Pública | - | - | - | - | - | - |
| Obra Pública en Bienes de Dominio Público | - | - | - | - | - | - |
| Obra Pública en Bienes Propios | - | - | - | - | - | - |
| Proyectos Productivos y Acciones de Fomento | - | - | - | - | - | - |
| Inversiones Financieras y Otras Provisiones | - | - | - | - | - | - |
| Inversiones Para el Fomento de Actividades Productivas | - | - | - | - | - | - |
| Acciones y Participaciones de Capital | - | - | - | - | - | - |
| Compra de Títulos y Valores | - | - | - | - | - | - |
| Concesión de Préstamos | - | - | - | - | - | - |
| Inversiones en Fideicomisos, Mandatos y Otros Análogos | - | - | - | - | - | - |
| Otras Inversiones Financieras | - | - | - | - | - | - |
| Provisiones para Contingencias y Otras Erogaciones Especiales | - | - | - | - | - | - |
| Participaciones y Aportaciones | - | - | - | - | - | - |
| Participaciones | - | - | - | - | - | - |
| Aportaciones | - | - | - | - | - | - |
| Convenios | - | - | - | - | - | - |
| Deuda Pública | 208,103 | - | 208,103 | 61,945 | 61,945 | 146,158 |
| Amortización de la Deuda Pública | - | - | - | - | - | - |
| Intereses de la Deuda Pública | - | - | - | - | - | - |
| Comisiones de la Deuda Pública | - | - | - | - | - | - |
| Gastos de la Deuda Pública | - | - | - | - | - | - |
| Costo por Coberturas | - | - | - | - | - | - |
| Apoyos Financieros | - | - | - | - | - | - |
| Adeudos de Ejercicios Fiscales Anteriores (Adefas) | 208,103 | - | 208,103 | 61,945 | 61,945 | 146,158 |
| Total del Gasto | 4,077,284 | - | 4,077,284 | 1,467,218 | 1,434,371 | 2,610,066 |

M



FIDEICOMISO CENTRO DE CONGRESOS Y CONVENCIONES WORLD TRADE CENTER MORELOS
 Estado Analítico del Ejercicio del Presupuesto de Egresos Detallado - LDF
 Clasificación por Objeto del Gasto (Capítulo y Concepto)
 Del 1 de enero al 31 de marzo de 2019
 (Pesos)



| Concepto | Egresos | | | | | Subejercicio |
|---|------------------|------------------------------|------------------|------------------|------------------|------------------|
| | Aprobado | Ampliaciones / (Reducciones) | Modificado | Devengado | Pagado | |
| Gasto No Etiquetado | 4,077,284 | - | 4,077,284 | 1,467,218 | 1,434,371 | 2,610,066 |
| Servicios Personales | 1,530,105 | - | 1,530,105 | 845,250 | 816,189 | 684,855 |
| Remuneraciones al Personal de Carácter Permanente | 870,439 | - | 870,439 | 633,308 | 633,308 | 237,131 |
| Remuneraciones al Personal de Carácter Transitorio | - | - | - | - | - | - |
| Remuneraciones Adicionales y Especiales | 50,631 | - | 50,631 | 41,495 | 41,495 | 9,136 |
| Seguridad Social | 328,962 | - | 328,962 | 135,145 | 110,341 | 193,817 |
| Otras Prestaciones Sociales y Económicas | 190,073 | - | 190,073 | - | - | 190,073 |
| Previsiones | 90,000 | - | 90,000 | 35,302 | 31,045 | 54,698 |
| Pago de Estímulos a Servidores Públicos | - | - | - | - | - | - |
| Materiales y Suministros | 107,570 | - | 107,570 | 16,295 | 16,295 | 91,275 |
| Materiales de Admón., Emisión de Doctos. y Art. Oficiales | 43,065 | - | 43,065 | 10,594 | 10,594 | 32,471 |
| Alimentos y Utensilios | 2,438 | - | 2,438 | - | - | 2,438 |
| Materias Primas y Materiales de Prod. y Comercialización | - | - | - | - | - | - |
| Materiales y Artículos de Construcción y de Reparación | 13,109 | - | 13,109 | 375 | 375 | 12,734 |
| Productos Químicos, Farmacéuticos y de Laboratorio | 12,513 | - | 12,513 | 1,640 | 1,640 | 10,873 |
| Combustibles, Lubricantes y Aditivos | 14,600 | - | 14,600 | - | - | 14,600 |
| Vestuario, Blancos, Prendas de Protección y Art. Deportivos | 1,500 | - | 1,500 | - | - | 1,500 |
| Materiales y Suministros Para Seguridad | - | - | - | - | - | - |
| Herramientas, Refacciones y Accesorios Menores | 20,345 | - | 20,345 | 3,686 | 3,686 | 16,659 |
| Servicios Generales | 2,231,506 | - | 2,231,506 | 543,728 | 539,942 | 1,687,778 |
| Servicios Básicos | 217,287 | - | 217,287 | 92,766 | 88,980 | 124,521 |
| Servicios de Arrendamiento | 28,206 | - | 28,206 | 23,955 | 23,955 | 4,251 |
| Servicios Profesionales, Científicos, Técnicos y Otros Serv. | 313,869 | - | 313,869 | 122,223 | 122,223 | 191,646 |
| Servicios Financieros, Bancarios y Comerciales | 296,212 | - | 296,212 | 870 | 870 | 295,342 |
| Servicios de Instalación, Reparación, Mantto. y Conservación | 283,112 | - | 283,112 | 160,196 | 160,196 | 122,916 |
| Servicios de Comunicación Social y Publicidad | 64,060 | - | 64,060 | 7,424 | 7,424 | 56,636 |
| Servicios de Traslado y Viáticos | 36,270 | - | 36,270 | 13,333 | 13,333 | 22,937 |
| Servicios Oficiales | 733,140 | - | 733,140 | 42,321 | 42,321 | 690,819 |
| Otros Servicios Generales | 259,350 | - | 259,350 | 80,640 | 80,640 | 178,710 |
| Transferencias, Asignaciones, Subsidios y Otras Ayudas | - | - | - | - | - | - |
| Transferencias Internas y Asignaciones al Sector Público | - | - | - | - | - | - |
| Transferencias al Resto del Sector Público | - | - | - | - | - | - |
| Subsidios y Subvenciones | - | - | - | - | - | - |
| Ayudas Sociales | - | - | - | - | - | - |
| Pensiones y Jubilaciones | - | - | - | - | - | - |
| Transferencias a Fideicomisos, Mandatos y Otros Análogos | - | - | - | - | - | - |
| Transferencias a la Seguridad Social | - | - | - | - | - | - |
| Donativos | - | - | - | - | - | - |
| Transferencias al Exterior | - | - | - | - | - | - |
| Bienes Muebles, Inmuebles e Intangibles | - | - | - | - | - | - |
| Mobiliario y Equipo de Administración | - | - | - | - | - | - |
| Mobiliario y Equipo Educativo y Recreativo | - | - | - | - | - | - |
| Equipo e Instrumental Médico y de Laboratorio | - | - | - | - | - | - |
| Vehículos y Equipo de Transporte | - | - | - | - | - | - |
| Equipo de Defensa y Seguridad | - | - | - | - | - | - |
| Maquinaria, Otros Equipos y Herramientas | - | - | - | - | - | - |
| Activos Biológicos | - | - | - | - | - | - |
| Bienes Inmuebles | - | - | - | - | - | - |
| Activos Intangibles | - | - | - | - | - | - |
| Inversión Pública | - | - | - | - | - | - |
| Obra Pública en Bienes de Dominio Público | - | - | - | - | - | - |
| Obra Pública en Bienes Propios | - | - | - | - | - | - |
| Proyectos Productivos y Acciones de Fomento | - | - | - | - | - | - |
| Inversiones Financieras y Otras Provisiones | - | - | - | - | - | - |
| Inversiones Para el Fomento de Actividades Productivas | - | - | - | - | - | - |
| Acciones y Participaciones de Capital | - | - | - | - | - | - |
| Compra de Títulos y Valores | - | - | - | - | - | - |
| Concesión de Préstamos | - | - | - | - | - | - |
| Inversiones en Fideicomisos, Mandatos y Otros Análogos | - | - | - | - | - | - |
| Fideicomiso de Desastres Naturales (Informativo) | - | - | - | - | - | - |
| Otras Inversiones Financieras | - | - | - | - | - | - |
| Provisiones para Contingencias y Otras Erogaciones Especiales | - | - | - | - | - | - |
| Participaciones y Aportaciones | - | - | - | - | - | - |
| Participaciones | - | - | - | - | - | - |
| Aportaciones | - | - | - | - | - | - |
| Convenios | - | - | - | - | - | - |
| Deuda Pública | 208,103 | - | 208,103 | 61,945 | 61,945 | 146,158 |
| Amortización de la Deuda Pública | - | - | - | - | - | - |
| Intereses de la Deuda Pública | - | - | - | - | - | - |
| Comisiones de la Deuda Pública | - | - | - | - | - | - |
| Gastos de la Deuda Pública | - | - | - | - | - | - |
| Costo por Coberturas | - | - | - | - | - | - |
| Apoyos Financieros | - | - | - | - | - | - |
| Adeudos de Ejercicios Fiscales Anteriores (Adefas) | 208,103 | - | 208,103 | 61,945 | 61,945 | 146,158 |



FIDEICOMISO CENTRO DE CONGRESOS Y CONVENCIONES WORLD TRADE CENTER MORELOS
 Estado Analítico del Ejercicio del Presupuesto de Egresos Detallado - LDF
 Clasificación por Objeto del Gasto (Capítulo y Concepto)
 Del 1 de enero al 31 de marzo de 2019
 (Pesos)



| Concepto | Egresos | | | | | Subejercicio |
|---|------------------|---------------------------------|------------------|------------------|------------------|------------------|
| | Aprobado | Ampliaciones / (Reducciones) | Modificado | Devengado | Pagado | |
| Gasto Etiquetado | - | - | - | - | - | - |
| Servicios Personales | - | - | - | - | - | - |
| Remuneraciones al Personal de Carácter Permanente | - | - | - | - | - | - |
| Remuneraciones al Personal de Carácter Transitorio | - | - | - | - | - | - |
| Remuneraciones Adicionales y Especiales | - | - | - | - | - | - |
| Seguridad Social | - | - | - | - | - | - |
| Otras Prestaciones Sociales y Económicas | - | - | - | - | - | - |
| Previsiones | - | - | - | - | - | - |
| Pago de Estímulos a Servidores Públicos | - | - | - | - | - | - |
| Materiales y Suministros | - | - | - | - | - | - |
| Materiales de Admón., Emisión de Doctos. y Art. Oficiales | - | - | - | - | - | - |
| Alimentos y Utensilios | - | - | - | - | - | - |
| Materias Primas y Materiales de Prod. y Comercialización | - | - | - | - | - | - |
| Materiales y Artículos de Construcción y de Reparación | - | - | - | - | - | - |
| Productos Químicos, Farmacéuticos y de Laboratorio | - | - | - | - | - | - |
| Combustibles, Lubricantes y Aditivos | - | - | - | - | - | - |
| Vestuario, Blancos, Prendas de Protección y Art. Deportivos | - | - | - | - | - | - |
| Materiales y Suministros Para Seguridad | - | - | - | - | - | - |
| Herramientas, Refacciones y Accesorios Menores | - | - | - | - | - | - |
| Servicios Generales | - | - | - | - | - | - |
| Servicios Básicos | - | - | - | - | - | - |
| Servicios de Arrendamiento | - | - | - | - | - | - |
| Servicios Profesionales, Científicos, Técnicos y Otros Serv. | - | - | - | - | - | - |
| Servicios Financieros, Bancarios y Comerciales | - | - | - | - | - | - |
| Servicios de Instalación, Reparación, Mantto. y Conservación | - | - | - | - | - | - |
| Servicios de Comunicación Social y Publicidad | - | - | - | - | - | - |
| Servicios de Traslado y Viáticos | - | - | - | - | - | - |
| Servicios Oficiales | - | - | - | - | - | - |
| Otros Servicios Generales | - | - | - | - | - | - |
| Transferencias, Asignaciones, Subsidios y Otras Ayudas | - | - | - | - | - | - |
| Transferencias Internas y Asignaciones al Sector Público | - | - | - | - | - | - |
| Transferencias al Resto del Sector Público | - | - | - | - | - | - |
| Subsidios y Subvenciones | - | - | - | - | - | - |
| Ayudas Sociales | - | - | - | - | - | - |
| Pensiones y Jubilaciones | - | - | - | - | - | - |
| Transferencias a Fideicomisos, Mandatos y Otros Análogos | - | - | - | - | - | - |
| Transferencias a la Seguridad Social | - | - | - | - | - | - |
| Donativos | - | - | - | - | - | - |
| Transferencias al Exterior | - | - | - | - | - | - |
| Bienes Muebles, Inmuebles e Intangibles | - | - | - | - | - | - |
| Mobiliario y Equipo de Administración | - | - | - | - | - | - |
| Mobiliario y Equipo Educativo y Recreativo | - | - | - | - | - | - |
| Equipo e Instrumental Médico y de Laboratorio | - | - | - | - | - | - |
| Vehículos y Equipo de Transporte | - | - | - | - | - | - |
| Equipo de Defensa y Seguridad | - | - | - | - | - | - |
| Maquinaria, Otros Equipos y Herramientas | - | - | - | - | - | - |
| Activos Biológicos | - | - | - | - | - | - |
| Bienes Inmuebles | - | - | - | - | - | - |
| Activos Intangibles | - | - | - | - | - | - |
| Inversión Pública | - | - | - | - | - | - |
| Obra Pública en Bienes de Dominio Público | - | - | - | - | - | - |
| Obra Pública en Bienes Propios | - | - | - | - | - | - |
| Proyectos Productivos y Acciones de Fomento | - | - | - | - | - | - |
| Inversiones Financieras y Otras Provisiones | - | - | - | - | - | - |
| Inversiones Para el Fomento de Actividades Productivas | - | - | - | - | - | - |
| Acciones y Participaciones de Capital | - | - | - | - | - | - |
| Compra de Títulos y Valores | - | - | - | - | - | - |
| Concesión de Préstamos | - | - | - | - | - | - |
| Inversiones en Fideicomisos, Mandatos y Otros Análogos | - | - | - | - | - | - |
| Fideicomiso de Desastres Naturales (Informativo) | - | - | - | - | - | - |
| Otras Inversiones Financieras | - | - | - | - | - | - |
| Provisiones para Contingencias y Otras Erogaciones Especiales | - | - | - | - | - | - |
| Participaciones y Aportaciones | - | - | - | - | - | - |
| Participaciones | - | - | - | - | - | - |
| Aportaciones | - | - | - | - | - | - |
| Convenios | - | - | - | - | - | - |
| Deuda Pública | - | - | - | - | - | - |
| Amortización de la Deuda Pública | - | - | - | - | - | - |
| Intereses de la Deuda Pública | - | - | - | - | - | - |
| Comisiones de la Deuda Pública | - | - | - | - | - | - |
| Gastos de la Deuda Pública | - | - | - | - | - | - |
| Costo por Coberturas | - | - | - | - | - | - |
| Apoyos Financieros | - | - | - | - | - | - |
| Adeudos de Ejercicios Fiscales Anteriores (Adefas) | - | - | - | - | - | - |
| Total de Egresos | 4,077,284 | - | 4,077,284 | 1,467,218 | 1,434,371 | 2,610,066 |



FIDEICOMISO CENTRO DE CONGRESOS Y CONVENCIONES WORLD TRADE CENTER MORELOS
 Estado Analítico del Ejercicio del Presupuesto de Egresos
 Clasificación Administrativa
 Del 1 de enero al 31 de marzo de 2019
 (Pesos)



| Concepto | Egresos | | | | | Subejercicio 6 = (3 - 4) |
|---|----------|--------------------------------|---------------|-----------|--------|-------------------------------|
| | Aprobado | Ampliaciones/ (Reducciones) | Modificado | Devengado | Pagado | |
| | 1 | 2 | 3 = (1 + 2) | 4 | 5 | |
| Jefatura de la Oficina de la Gobernatura del Estado | - | - | - | - | - | - |
| Secretaría de Gobierno | - | - | - | - | - | - |
| Secretaría de Hacienda | - | - | - | - | - | - |
| Secretaría de Desarrollo Económico y del Trabajo | - | - | - | - | - | - |
| Secretaría de Desarrollo Agropecuario | - | - | - | - | - | - |
| Secretaría de Obras Públicas | - | - | - | - | - | - |
| Secretaría de Educación | - | - | - | - | - | - |
| Secretaría de Salud | - | - | - | - | - | - |
| Secretaría de Administración | - | - | - | - | - | - |
| Secretaría de la Contraloría | - | - | - | - | - | - |
| Comisión Estatal de Seguridad Pública | - | - | - | - | - | - |
| Consejería Jurídica | - | - | - | - | - | - |
| Secretaría de Turismo y Cultura | - | - | - | - | - | - |
| Secretaría de Desarrollo Social | - | - | - | - | - | - |
| Secretaría de Desarrollo Sustentable | - | - | - | - | - | - |
| Secretaría de Movilidad y Transporte | - | - | - | - | - | - |
| Gastos Institucionales | - | - | - | - | - | - |
| Total del Gasto | - | - | - | - | - | - |

FIDEICOMISO CENTRO DE CONGRESOS Y CONVENCIONES WORLD TRADE CENTER MORELOS
 Estado Analítico del Ejercicio del Presupuesto de Egresos
 Clasificación Administrativa
 Del 1 de enero al 31 de marzo de 2019

| Concepto | Egresos | | | | | Subejercicio 6 = (3 - 4) |
|-----------------------------------|----------|--------------------------------|---------------|-----------|--------|-------------------------------|
| | Aprobado | Ampliaciones/ (Reducciones) | Modificado | Devengado | Pagado | |
| | 1 | 2 | 3 = (1 + 2) | 4 | 5 | |
| Poder Ejecutivo | - | - | - | - | - | - |
| Poder Legislativo | - | - | - | - | - | - |
| Poder Judicial | - | - | - | - | - | - |
| Organismos Autónomos | - | - | - | - | - | - |
| Poder Ejecutivo de los Municipios | - | - | - | - | - | - |
| Total del Gasto | - | - | - | - | - | - |

Sector Paraestatal del Gobierno del Estado de Morelos
 Estado Analítico del Ejercicio del Presupuesto de Egresos
 Clasificación Administrativa
 Del 1 de enero al 31 de marzo de 2019

| Concepto | Egresos | | | | | Subejercicio 6 = (3 - 4) |
|---|------------------|--------------------------------|------------------|------------------|------------------|-------------------------------|
| | Aprobado | Ampliaciones/ (Reducciones) | Modificado | Devengado | Pagado | |
| | 1 | 2 | 3 = (1 + 2) | 4 | 5 | |
| Entidades Paraestatales y Fideicomisos No Empresariales y No Financieros | 4,077,284 | - | 4,077,284 | 1,467,218 | 1,434,371 | 2,610,066 |
| Instituciones Públicas de la Seguridad Social | - | - | - | - | - | - |
| Entidades Paraestatales Empresariales No Financieras con Participación Estatal Mayoritaria | - | - | - | - | - | - |
| Fideicomisos Empresariales No Financieros con Participación Estatal Mayoritaria | - | - | - | - | - | - |
| Entidades Paraestatales Empresariales Financieras Monetarias con Participación Estatal Mayoritaria | - | - | - | - | - | - |
| Entidades Paraestatales Empresariales Financieras No Monetarias con Participación Estatal Mayoritaria | - | - | - | - | - | - |
| Fideicomisos Financieros Públicos con Participación Estatal Mayoritaria | - | - | - | - | - | - |
| Total del Gasto | 4,077,284 | - | 4,077,284 | 1,467,218 | 1,434,371 | 2,610,066 |

M



FIDEICOMISO CENTRO DE CONGRESOS Y CONVENCIONES WORLD TRADE CENTER MORELOS
 Estado Analítico del Ejercicio del Presupuesto de Egresos Detallado - LDF
 Clasificación Administrativa
 Del 1 de enero al 31 de marzo de 2019
 (Pesos)



| Concepto | Egresos | | | | | Subejercicio |
|---|------------------|--------------------------------|------------------|------------------|------------------|------------------|
| | Aprobado | Ampliaciones/ (Reducciones) | Modificado | Devengado | Pagado | |
| Gasto No Etiquetado | 4,077,284 | - | 4,077,284 | 1,467,218 | 1,434,371 | 2,610,066 |
| Jefatura de la Oficina de la Gobernatura del Estado | - | - | - | - | - | - |
| Secretaría de Gobierno | - | - | - | - | - | - |
| Secretaría de Hacienda | - | - | - | - | - | - |
| Secretaría de Desarrollo Económico y del Trabajo | - | - | - | - | - | - |
| Secretaría de Desarrollo Agropecuario | - | - | - | - | - | - |
| Secretaría de Obras Públicas | - | - | - | - | - | - |
| Secretaría de Educación | - | - | - | - | - | - |
| Secretaría de Salud | - | - | - | - | - | - |
| Secretaría de Administración | - | - | - | - | - | - |
| Secretaría de la Contraloría | - | - | - | - | - | - |
| Comisión Estatal de Seguridad Pública | - | - | - | - | - | - |
| Consejería Jurídica | - | - | - | - | - | - |
| Secretaría de Turismo y Cultura | - | - | - | - | - | - |
| Secretaría de Desarrollo Social | - | - | - | - | - | - |
| Secretaría de Desarrollo Sustentable | - | - | - | - | - | - |
| Secretaría de Movilidad y Transporte | - | - | - | - | - | - |
| Gastos Institucionales | - | - | - | - | - | - |
| Poder Legislativo | - | - | - | - | - | - |
| Poder Judicial | - | - | - | - | - | - |
| Organismos Autónomos | - | - | - | - | - | - |
| Entidades Paraestatales y Fideicomisos No Empresariales y No Financieros | 4,077,284 | - | 4,077,284 | 1,467,218 | 1,434,371 | 2,610,066 |
| Fideicomisos Empresariales No Financieros con Participación Estatal Mayoritaria | - | - | - | - | - | - |
| Poder Ejecutivo de los Municipios | - | - | - | - | - | - |
| Gasto Etiquetado | - | - | - | - | - | - |
| Jefatura de la Oficina de la Gobernatura del Estado | - | - | - | - | - | - |
| Secretaría de Gobierno | - | - | - | - | - | - |
| Secretaría de Hacienda | - | - | - | - | - | - |
| Secretaría de Desarrollo Económico y del Trabajo | - | - | - | - | - | - |
| Secretaría de Desarrollo Agropecuario | - | - | - | - | - | - |
| Secretaría de Obras Públicas | - | - | - | - | - | - |
| Secretaría de Educación | - | - | - | - | - | - |
| Secretaría de Salud | - | - | - | - | - | - |
| Secretaría de Administración | - | - | - | - | - | - |
| Secretaría de la Contraloría | - | - | - | - | - | - |
| Comisión Estatal de Seguridad Pública | - | - | - | - | - | - |
| Consejería Jurídica | - | - | - | - | - | - |
| Secretaría de Turismo y Cultura | - | - | - | - | - | - |
| Secretaría de Desarrollo Social | - | - | - | - | - | - |
| Secretaría de Desarrollo Sustentable | - | - | - | - | - | - |
| Secretaría de Movilidad y Transporte | - | - | - | - | - | - |
| Gastos Institucionales | - | - | - | - | - | - |
| Poder Legislativo | - | - | - | - | - | - |
| Poder Judicial | - | - | - | - | - | - |
| Organismos Autónomos | - | - | - | - | - | - |
| Entidades Paraestatales y Fideicomisos No Empresariales y No Financieros | - | - | - | - | - | - |
| Fideicomisos Empresariales No Financieros con Participación Estatal Mayoritaria | - | - | - | - | - | - |
| Poder Ejecutivo de los Municipios | - | - | - | - | - | - |
| Total de Egresos | 4,077,284 | - | 4,077,284 | 1,467,218 | 1,434,371 | 2,610,066 |



FIDEICOMISO CENTRO DE CONGRESOS Y CONVENCIONES WORLD TRADE CENTER MORELOS
 Estado Analítico del Ejercicio del Presupuesto de Egresos
 Clasificación Funcional (Finalidad y Función)
 Del 1 de enero al 31 de marzo de 2019
 (Pesos)



| Concepto | Egresos | | | | | Subejercicio 6 = (3 - 4) |
|---|------------------|--------------------------------|------------------|------------------|------------------|-------------------------------|
| | Aprobado | Ampliaciones/ (Reducciones) | Modificado | Devengado | Pagado | |
| | 1 | 2 | 3 = (1 + 2) | 4 | 5 | |
| Gobierno | - | - | - | - | - | - |
| Legislación | - | - | - | - | - | - |
| Justicia | - | - | - | - | - | - |
| Coordinación de la Política de Gobierno | - | - | - | - | - | - |
| Relaciones Exteriores | - | - | - | - | - | - |
| Asuntos Financieros y Hacendarios | - | - | - | - | - | - |
| Seguridad Nacional | - | - | - | - | - | - |
| Asuntos de Orden Público y de Seguridad Interior | - | - | - | - | - | - |
| Otros Servicios Generales | - | - | - | - | - | - |
| Desarrollo Social | - | - | - | - | - | - |
| Protección Ambiental | - | - | - | - | - | - |
| Vivienda y Servicios a la Comunidad | - | - | - | - | - | - |
| Salud | - | - | - | - | - | - |
| Recreación, Cultura y Otras Manifestaciones Sociales | - | - | - | - | - | - |
| Educación | - | - | - | - | - | - |
| Protección Social | - | - | - | - | - | - |
| Otros Asuntos Sociales | - | - | - | - | - | - |
| Desarrollo Económico | 4,077,284 | - | 4,077,284 | 1,467,218 | 1,434,371 | 2,610,066 |
| Asuntos Económicos, Comerciales y Laborales en General | - | - | - | - | - | - |
| Agropecuaria, Silvicultura, Pesca y Caza | - | - | - | - | - | - |
| Combustibles y Energía | - | - | - | - | - | - |
| Minería, Manufacturas y Construcción | - | - | - | - | - | - |
| Transporte | - | - | - | - | - | - |
| Comunicaciones | - | - | - | - | - | - |
| Turismo | 4,077,284 | - | 4,077,284 | 1,467,218 | 1,434,371 | 2,610,066 |
| Ciencia, Tecnología e Innovación | - | - | - | - | - | - |
| Otras Industrias y Otros Asuntos Económicos | - | - | - | - | - | - |
| Otras no Clasificadas en Funciones Anteriores | - | - | - | - | - | - |
| Transacciones de la Deuda Pública / Costo Financiero de la Deuda | - | - | - | - | - | - |
| Transferencias, Participaciones y Aportaciones entre Diferentes Niveles y Ordenes de Gobierno | - | - | - | - | - | - |
| Saneamiento del Sistema Financiero | - | - | - | - | - | - |
| Adeudos de Ejercicios Fiscales Anteriores | - | - | - | - | - | - |
| Total del Gasto | 4,077,284 | - | 4,077,284 | 1,467,218 | 1,434,371 | 2,610,066 |



FIDEICOMISO CENTRO DE CONGRESOS Y CONVENCIONES WORLD TRADE CENTER MORELOS
 Estado Analítico del Ejercicio del Presupuesto de Egresos Detallado - LDF
 Clasificación Funcional (Finalidad y Función)
 Del 1 de enero al 31 de marzo de 2019
 (Pesos)



| Concepto | Egresos | | | | | Subejercicio |
|---|------------------|--------------------------------|------------------|------------------|------------------|------------------|
| | Aprobado | Ampliaciones/ (Reducciones) | Modificado | Devengado | Pagado | |
| Gasto No Etiquetado | 4,077,284 | - | 4,077,284 | 1,467,218 | 1,434,371 | 2,610,066 |
| <i>Gobierno</i> | - | - | - | - | - | - |
| Legislación | - | - | - | - | - | - |
| Justicia | - | - | - | - | - | - |
| Coordinación de la Política de Gobierno | - | - | - | - | - | - |
| Relaciones Exteriores | - | - | - | - | - | - |
| Asuntos Financieros y Hacendarios | - | - | - | - | - | - |
| Seguridad Nacional | - | - | - | - | - | - |
| Asuntos de Orden Público y de Seguridad Interior | - | - | - | - | - | - |
| Otros Servicios Generales | - | - | - | - | - | - |
| <i>Desarrollo Social</i> | - | - | - | - | - | - |
| Protección Ambiental | - | - | - | - | - | - |
| Vivienda y Servicios a la Comunidad | - | - | - | - | - | - |
| Salud | - | - | - | - | - | - |
| Recreación, Cultura y Otras Manifestaciones Sociales | - | - | - | - | - | - |
| Educación | - | - | - | - | - | - |
| Protección Social | - | - | - | - | - | - |
| Otros Asuntos Sociales | - | - | - | - | - | - |
| <i>Desarrollo Económico</i> | 4,077,284 | - | 4,077,284 | 1,467,218 | 1,434,371 | 2,610,066 |
| Asuntos Económicos, Comerciales y Laborales en Gral. | - | - | - | - | - | - |
| Agropecuaria, Silvicultura, Pesca y Caza | - | - | - | - | - | - |
| Combustibles y Energía | - | - | - | - | - | - |
| Minería, Manufacturas y Construcción | - | - | - | - | - | - |
| Transporte | - | - | - | - | - | - |
| Comunicaciones | - | - | - | - | - | - |
| Turismo | 4,077,284 | - | 4,077,284 | 1,467,218 | 1,434,371 | 2,610,066 |
| Ciencia, Tecnología e Innovación | - | - | - | - | - | - |
| Otras Industrias y Otros Asuntos Económicos | - | - | - | - | - | - |
| <i>Otras no Clasificadas en Funciones Anteriores</i> | - | - | - | - | - | - |
| Transacciones de la Deuda Pública / Costo Financiero de la Deuda | - | - | - | - | - | - |
| Transferencias, Participaciones y Aportaciones entre Diferentes Niveles y Ordenes de Gobierno | - | - | - | - | - | - |
| Saneamiento del Sistema Financiero | - | - | - | - | - | - |
| Adeudos de Ejercicios Fiscales Anteriores | - | - | - | - | - | - |
| Gasto Etiquetado | - | - | - | - | - | - |
| <i>Gobierno</i> | - | - | - | - | - | - |
| Legislación | - | - | - | - | - | - |
| Justicia | - | - | - | - | - | - |
| Coordinación de la Política de Gobierno | - | - | - | - | - | - |
| Relaciones Exteriores | - | - | - | - | - | - |
| Asuntos Financieros y Hacendarios | - | - | - | - | - | - |
| Seguridad Nacional | - | - | - | - | - | - |
| Asuntos de Orden Público y de Seguridad Interior | - | - | - | - | - | - |
| Otros Servicios Generales | - | - | - | - | - | - |
| <i>Desarrollo Social</i> | - | - | - | - | - | - |
| Protección Ambiental | - | - | - | - | - | - |
| Vivienda y Servicios a la Comunidad | - | - | - | - | - | - |
| Salud | - | - | - | - | - | - |
| Recreación, Cultura y Otras Manifestaciones Sociales | - | - | - | - | - | - |
| Educación | - | - | - | - | - | - |
| Protección Social | - | - | - | - | - | - |
| Otros Asuntos Sociales | - | - | - | - | - | - |
| <i>Desarrollo Económico</i> | - | - | - | - | - | - |
| Asuntos Económicos, Comerciales y Laborales en Gral. | - | - | - | - | - | - |
| Agropecuaria, Silvicultura, Pesca y Caza | - | - | - | - | - | - |
| Combustibles y Energía | - | - | - | - | - | - |
| Minería, Manufacturas y Construcción | - | - | - | - | - | - |
| Transporte | - | - | - | - | - | - |
| Comunicaciones | - | - | - | - | - | - |
| Turismo | - | - | - | - | - | - |
| Ciencia, Tecnología e Innovación | - | - | - | - | - | - |
| Otras Industrias y Otros Asuntos Económicos | - | - | - | - | - | - |
| <i>Otras no Clasificadas en Funciones Anteriores</i> | - | - | - | - | - | - |
| Transacciones de la Deuda Pública / Costo Financiero de la Deuda | - | - | - | - | - | - |
| Transferencias, Participaciones y Aportaciones entre Diferentes Niveles y Ordenes de Gobierno | - | - | - | - | - | - |
| Saneamiento del Sistema Financiero | - | - | - | - | - | - |
| Adeudos de Ejercicios Fiscales Anteriores | - | - | - | - | - | - |
| Total del Egresos | 4,077,284 | - | 4,077,284 | 1,467,218 | 1,434,371 | 2,610,066 |

[Handwritten signature]



FIDEICOMISO CENTRO DE CONGRESOS Y CONVENCIONES WORLD TRADE CENTER MORELOS
 Estado Analítico del Ejercicio del Presupuesto de Egresos Detallado - LDF
 Clasificación de Servicios Personales por Categoría
 Del 1 de enero al 31 de marzo de 2019
 (Pesos)



| Concepto | Egresos | | | | | Subejercicio |
|--|-----------|--------------------------------|------------|-----------|---------|--------------|
| | Aprobado | Ampliaciones/ (Reducciones) | Modificado | Devengado | Pagado | |
| Gasto No Etiquetado | 1,530,106 | - | 1,530,106 | 831,475 | 802,415 | 698,630 |
| <i>Personal Administrativo y de Servicio Público</i> | 1,530,106 | - | 1,530,106 | 831,475 | 802,415 | 698,630 |
| <i>Magisterio</i> | - | - | - | - | - | - |
| <i>Servicios de Salud</i> | - | - | - | - | - | - |
| Personal Administrativo | - | - | - | - | - | - |
| Personal Médico, Paramédico y afín | - | - | - | - | - | - |
| <i>Seguridad Pública</i> | - | - | - | - | - | - |
| <i>Gastos Asociados a la Implementación de Nuevas Leyes Fed. o Reformas a las Mismas</i> | - | - | - | - | - | - |
| Nombre del Programa o Ley 1 | - | - | - | - | - | - |
| Nombre del Programa o Ley 2 | - | - | - | - | - | - |
| <i>Sentencias Laborales Definitivas</i> | - | - | - | - | - | - |
| Gasto Etiquetado | - | - | - | - | - | - |
| <i>Personal Administrativo y de Servicio Público</i> | - | - | - | - | - | - |
| <i>Magisterio</i> | - | - | - | - | - | - |
| <i>Servicios de Salud</i> | - | - | - | - | - | - |
| Personal Administrativo | - | - | - | - | - | - |
| Personal Médico, Paramédico y afín | - | - | - | - | - | - |
| <i>Seguridad Pública</i> | - | - | - | - | - | - |
| <i>Gastos Asociados a la Implementación de Nuevas Leyes Fed. o Reformas a las Mismas</i> | - | - | - | - | - | - |
| Nombre del Programa o Ley 1 | - | - | - | - | - | - |
| Nombre del Programa o Ley 2 | - | - | - | - | - | - |
| <i>Sentencias Laborales Definitivas</i> | - | - | - | - | - | - |
| Total del Gasto en Servicios Personales | 1,530,106 | - | 1,530,106 | 831,475 | 802,415 | 698,630 |

Handwritten signature



FIDEICOMISO CENTRO DE CONGRESOS Y CONVENCIONES WORLD TRADE CENTER MORELOS
 Estado Analítico del Ejercicio del Presupuesto de Egresos
 Clasificación Económica (por Tipo de Gasto)
 Del 1 de enero al 31 de marzo de 2019
 (Pesos)



| Concepto | Egresos | | | | | |
|---|------------------|-------------------------------------|---------------------------|------------------|------------------|-----------------------------|
| | Aprobado 1 | Ampliaciones/ (Reducciones) 2 | Modificado 3 = (1 + 2) | Devengado 4 | Pagado 5 | Subejercicio 6 = (3 - 4) |
| Gasto Corriente | 3,869,182 | - | 3,869,182 | 1,467,218 | 1,434,371 | 2,401,964 |
| Gasto de Capital | - | - | - | - | - | - |
| Amortización de la Deuda y Disminución de Pasivos | 208,102 | - | 208,102 | - | - | 208,102 |
| Pensiones y Jubilaciones | - | - | - | - | - | - |
| Participaciones | - | - | - | - | - | - |
| Total del Gasto | 4,077,284 | - | 4,077,284 | 1,467,218 | 1,434,371 | 2,610,066 |

Handwritten mark



FIDEICOMISO CENTRO DE CONGRESOS Y CONVENCIONES WORLD TRADE CENTER MORELOS

Intereses de la Deuda
Del 1 de enero al 31 de marzo de 2019
(Pesos)



| Identificación de Crédito o Instrumento | Créditos Bancarios | Devengado | Pagado |
|--|--------------------|-----------|--------|
| NO APLICA | | | |
| Total de Intereses de Créditos Bancarios | - | - | - |
| Otros Instrumentos de Deuda | | | |
| Total de Intereses de Otros Instrumentos de Deuda | | - | - |
| TOTAL | | - | - |

✓



**Fideicomiso Centro de Congresos y Convenciones Morelos.
Flujo de fondos que resume todas las operaciones.
Cuenta Pública del 1° de enero al 31 de marzo de 2019**

NO APLICA

***Información contenida en el estado de flujos de efectivo.**

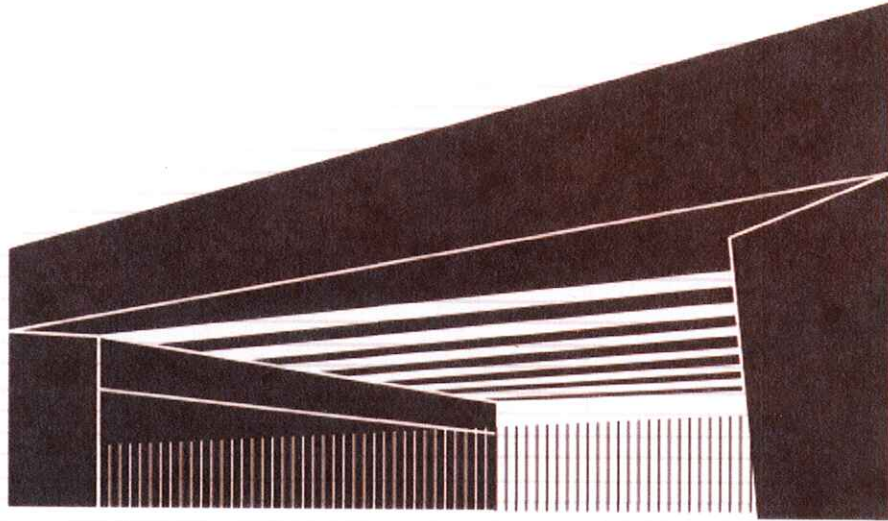
Bajo protesta de decir verdad declaramos que los Estados Financieros y sus Notas son razonablemente correctos y responsabilidad del emisor.

REVISÓ

C.P. SOFIA ADRIANA ESPINOSA URBANO
DIRECTOR ADMINISTRATIVO

AUTORIZÓ

LIC. NÉSTOR GABRIEL MEDINA NAVA
DIRECTOR GENERAL



CENTRO DE CONVENCIONES
M O R E L O S

Información Programática

CUENTA PÚBLICA
FIDEICOMISO CENTRO DE CONGRESOS Y
CONVENCIONES MORELOS
ENERO - MARZO

2019



FIDEICOMISO CENTRO DE CONGRESOS Y CONVENCIONES WORLD TRADE CENTER MORELOS
 Gasto por Categoría Programática
 Del 1 de enero al 31 de marzo de 2019
 (Pesos)



| Concepto | Egresos | | | | | Subejercicio |
|--|---------------|-------------------------------------|----------------------------|----------------|-------------|--------------|
| | Aprobado 1 | Ampliaciones/ (Reducciones) 2 | Modificado 3 = (1 + 2.) | Devengado 4 | Pagado 5 | |
| Programas | | | | | | 6 = (3 - 4) |
| Subsidios: Sector Social y Privado o Ent. Federativas y Municipios | | | | | | |
| Sujetos a Reglas de Operación | - | - | - | - | - | - |
| Otros Subsidios | - | - | - | - | - | - |
| Desempeño de las Funciones | 4,077,284 | - | 4,077,284 | 1,467,218 | 1,434,371 | 2,610,066 |
| Prestación de Servicios Públicos | - | - | - | - | - | - |
| Provisión de Bienes Públicos | - | - | - | - | - | - |
| Planeación, Seguimiento y Evaluación de Políticas Públicas | - | - | - | - | - | - |
| Promoción y Fomento | 4,077,284 | - | 4,077,284 | 1,467,218 | 1,434,371 | 2,610,066 |
| Regulación y Supervisión | - | - | - | - | - | - |
| Funciones de las Fuerzas Armadas (Únicamente Gobierno Federal) | - | - | - | - | - | - |
| Específicos | - | - | - | - | - | - |
| Proyectos de Inversión | - | - | - | - | - | - |
| Administrativos y de Apoyo | | | | | | |
| Apoyo al Proceso Presupuestario y para Mejorar la Eficiencia Institucional | - | - | - | - | - | - |
| Apoyo a la Función Pública y al Mejoramiento de la Gestión | - | - | - | - | - | - |
| Operaciones Ajenas | - | - | - | - | - | - |
| Compromisos | | | | | | |
| Obligaciones de Cumplimiento de Resolución Jurisdiccional | - | - | - | - | - | - |
| Desastres Naturales | - | - | - | - | - | - |
| Obligaciones | | | | | | |
| Pensiones y Jubilaciones | - | - | - | - | - | - |
| Aportaciones a la Seguridad Social | - | - | - | - | - | - |
| Aportaciones a Fondos de Estabilización | - | - | - | - | - | - |
| Aportaciones a Fondos de Inversión y Reestructura de Pensiones | - | - | - | - | - | - |
| Programas de Gasto Federalizado (Gobierno Federal) | | | | | | |
| Gasto Federalizado | - | - | - | - | - | - |
| Participaciones a Entidades Federativas y Municipios | | | | | | |
| Costo financiero, deuda o apoyos a deudores y ahorradores de la banca | - | - | - | - | - | - |
| Adeudos de ejercicios fiscales anteriores | - | - | - | - | - | - |
| Total del Gasto | 4,077,284 | - | 4,077,284 | 1,467,218 | 1,434,371 | 2,610,066 |



FIDEICOMISO CENTRO DE CONGRESOS Y CONVENCIONES WORLD TRADE CENTER MORELOS
 Indicadores de Postura Fiscal
 Del 1 de enero al 31 de marzo de 2019
 (Pesos)



| Concepto | Estimado | Devengado | Pagado ³ |
|---|------------------|------------------|---------------------|
| I. Ingresos Presupuestarios (I=1+2) | 7,720,987 | 3,415,270 | 3,259,770 |
| 1. Ingresos del Gobierno de la Entidad Federativa 1 | 7,720,987 | 3,415,270 | 3,259,770 |
| 2. Ingresos del Sector Paraestatal 1 | - | - | - |
| II. Egresos Presupuestarios (II=3+4) | 4,077,284 | 1,467,218 | 1,434,371 |
| 3. Egresos del Gobierno de la Entidad Federativa 2 | - | - | - |
| 4. Egresos del Sector Paraestatal 2 | 4,077,284 | 1,467,218 | 1,434,371 |
| III. Balance Presupuestario (Superávit o Déficit) (III = I - II) | 3,643,703 | 1,948,052 | 1,825,399 |

| Concepto | Estimado | Devengado | Pagado ³ |
|---|------------------|------------------|---------------------|
| III. Balance presupuestario (Superávit o Déficit) | 3,643,703 | 1,948,052 | 1,825,399 |
| IV. Intereses, Comisiones y Gastos de la Deuda | - | - | - |
| V. Balance Primario (Superávit o Déficit) (V= III - IV) | 3,643,703 | 1,948,052 | 1,825,399 |

| Concepto | Estimado | Devengado | Pagado ³ |
|--|----------|-----------|---------------------|
| A. Financiamiento | - | - | - |
| B. Amortización de la deuda | - | - | - |
| C. Endeudamiento ó desendeudamiento (C = A - B) | - | - | - |

1 Los Ingresos que se presentan son los ingresos presupuestarios totales sin incluir los ingresos por financiamientos. Los Ingresos del Gobierno de la Entidad Federativa corresponden a los del Poder Ejecutivo, Legislativo Judicial y Autónomos.
 2 Los egresos que se presentan son los egresos presupuestarios totales sin incluir los egresos por amortización. Los egresos del Gobierno de la Entidad Federativa corresponden a los del Poder Ejecutivo, Legislativo, Judicial y Órganos Autónomos.
 3 Para Ingresos se reportan los ingresos recaudados; para egresos se reportan los egresos pagados.



**Fideicomiso Centro de Congresos y Convenciones Morelos.
Programas y Proyectos de Inversión.
Cuenta Pública del 1 de enero al 31 de marzo del 2019.**

NO APLICA

Bajo protesta de decir verdad declaramos que los Estados Financieros y sus Notas son razonablemente correctos y responsabilidad del emisor.

REVISÓ

C.P. SOFIA ADRIANA ESPINOSA URBANO
DIRECTOR ADMINISTRATIVO

AUTORIZÓ

LIC. NÉSTOR GABRIEL MEDINA NAVA
DIRECTOR GENERAL



**Fideicomiso Centro de Congresos y Convenciones Morelos.
Indicadores de resultados.
Cuenta Pública del 1° de enero al 31 de marzo de 2019.**

NO APLICA


Bajo protesta de decir verdad declaramos que los Estados Financieros y sus Notas son razonablemente correctos y responsabilidad del emisor.

REVISÓ

C.P. SOFIA ADRIANA ESPINOSA URBANO
DIRECTOR ADMINISTRATIVO

AUTORIZÓ

LIC. NÉSTOR GABRIEL MEDINA NAVA
DIRECTOR GENERAL



CENTRO DE CONVENCIONES
M O R E L O S

Anexos

CUENTA PÚBLICA
FIDEICOMISO CENTRO DE CONGRESOS Y
CONVENCIONES MORELOS
ENERO - MARZO

| 2019



Relación de Bienes Muebles que Componen el Patrimonio
Cuenta Pública 1er. Trimestre 2019
Fideicomiso Centro de Congresos y Convenciones world trade center morelos
Del 01 de enero al 31 de marzo 2019



| Código | Descripción del Bien Mueble Muebles de Oficina y Estantería | Valor en libros |
|--------------------|--|-----------------|
| FOCOWT0A01-22-0001 | LOCKER DE 3 BLOQUES CON PORTACANADO | \$116.56 |
| FOCOWT0A01-22-0002 | LOCKER DE 3 BLOQUES CON PORTACANADO | \$116.56 |
| FOCOWT0A01-22-0003 | LOCKER DE 3 BLOQUES CON PORTACANADO | \$343.80 |
| FOCOWT0A01-22-0004 | LOCKER DE 3 BLOQUES CON PORTACANADO | \$343.80 |
| FOCOWT0A01-22-0005 | LOCKER DE 3 BLOQUES CON PORTACANADO | \$343.80 |
| FOCOWT0A01-22-0006 | LOCKER DE 3 BLOQUES CON PORTACANADO | \$343.80 |
| FOCOWT0A01-22-0007 | LOCKER DE 3 BLOQUES CON PORTACANADO | \$343.80 |
| FOCOWT0A01-22-0008 | LOCKER DE 3 BLOQUES CON PORTACANADO | \$549.14 |
| FOCOWT0A01-22-0009 | LOCKER DE 3 BLOQUES CON PORTACANADO | \$343.80 |
| FOCOWT0A01-22-0010 | LOCKER DE 3 BLOQUES CON PORTACANADO | \$343.80 |
| FOCOWT0A01-23-0001 | LOCKER DE 3 BLOQUES CON PORTACANADO | \$101.07 |
| FOCOWT0A01-23-0002 | RACK DE ACERO CON 5 ESPACIOS | \$101.07 |
| FOCOWT0A01-23-0003 | RACK DE ACERO CON 5 ESPACIOS | \$101.07 |
| FOCOWT0A01-02-0001 | ARCHIVERO VERTICAL DE TRES GAVETAS COLOR MAPLE ALUMINIO | \$186.16 |
| FOCOWT0A01-02-0002 | ARCHIVERO VERTICAL DE TRES GAVETAS COLOR MAPLE ALUMINIO | \$329.00 |
| FOCOWT0A01-02-0003 | ARCHIVERO VERTICAL DE TRES GAVETAS COLOR MAPLE ALUMINIO | \$329.00 |
| FOCOWT0A01-02-0004 | ARCHIVERO VERTICAL DE TRES GAVETAS COLOR MAPLE ALUMINIO | \$329.00 |
| FOCOWT0A01-02-0005 | ARCHIVERO MOVIL DE DOS GAVETAS COLOR MAPLE ALUMINIO | \$1720.40 |
| FOCOWT0A01-02-0006 | ARCHIVERO MOVIL DE DOS GAVETAS COLOR MAPLE ALUMINIO | \$145.00 |
| FOCOWT0A01-02-0007 | ARCHIVERO MOVIL DE DOS GAVETAS COLOR MAPLE ALUMINIO | \$145.00 |
| FOCOWT0A01-02-0008 | ARCHIVERO MOVIL DE DOS GAVETAS COLOR MAPLE ALUMINIO | \$145.00 |
| FOCOWT0A01-02-0009 | ARCHIVERO HORIZONTAL DE 2 GAVETAS COLOR CHOCOLATE | \$856.00 |
| FOCOWT0A01-15-0001 | ESCRITORIO EJECUTIVO COLOR MAPLE ALUMINIO | \$350.00 |
| FOCOWT0A01-15-0002 | ESCRITORIO EJECUTIVO COLOR MAPLE ALUMINIO | \$350.00 |
| FOCOWT0A01-15-0003 | ESCRITORIO EJECUTIVO COLOR MAPLE ALUMINIO | \$350.00 |
| FOCOWT0A01-15-0004 | ESCRITORIO EJECUTIVO COLOR MAPLE ALUMINIO | \$349.97 |
| FOCOWT0A01-15-0005 | RETORNO PARA ESCRITORIO COLOR MAPLE ALUMINIO | \$169.00 |
| FOCOWT0A01-15-0006 | RETORNO PARA ESCRITORIO COLOR MAPLE ALUMINIO | \$169.00 |
| FOCOWT0A01-15-0007 | RETORNO PARA ESCRITORIO COLOR MAPLE ALUMINIO | \$169.00 |
| FOCOWT0A01-15-0008 | RETORNO PARA ESCRITORIO COLOR MAPLE ALUMINIO | \$169.88 |
| FOCOWT0A01-15-0009 | ESQUINERO CONECTOR COLOR MAPLE ALUMINIO | \$87.00 |
| FOCOWT0A01-15-0010 | ESQUINERO CONECTOR COLOR MAPLE ALUMINIO | \$261.15 |
| FOCOWT0A01-15-0011 | ESQUINERO CONECTOR COLOR MAPLE ALUMINIO | \$261.15 |
| FOCOWT0A01-15-0012 | ESQUINERO CONECTOR COLOR MAPLE ALUMINIO | \$261.15 |
| FOCOWT0A01-15-0013 | ESCRITORIO EJECUTIVO COMPLETO COLOR CHOCOLATE | \$2466.30 |
| FOCOWT0A01-15-0014 | ESTACION DE TRABAJO EN MELAMINA | \$280.00 |
| FOCOWT0A01-08-0001 | CREDENZA EJECUTIVA DOS PUERTAS COLOR MAPLE ALUMINIO | \$428.35 |
| FOCOWT0A01-08-0002 | CREDENZA EJECUTIVA DOS PUERTAS COLOR MAPLE ALUMINIO | \$428.35 |
| FOCOWT0A01-08-0003 | CREDENZA EJECUTIVA DOS PUERTAS COLOR MAPLE ALUMINIO | \$428.35 |
| FOCOWT0A01-08-0004 | CREDENZA EJECUTIVA DOS PUERTAS COLOR MAPLE ALUMINIO | \$428.35 |
| FOCOWT0A01-21-0001 | LIBRERO EJECUTIVO DOS PUERTAS COLOR MARLE MANIJAS ALUMINIO | \$4015.80 |
| FOCOWT0A01-21-0002 | LIBRERO EJECUTIVO DOS PUERTAS COLOR MARLE MANIJAS ALUMINIO | \$4015.80 |
| FOCOWT0A01-21-0003 | LIBRERO EJECUTIVO DOS PUERTAS COLOR MARLE MANIJAS ALUMINIO | \$338.53 |
| FOCOWT0A01-21-0004 | LIBRERO EJECUTIVO DOS PUERTAS COLOR MARLE MANIJAS ALUMINIO | \$275.58 |
| FOCOWT0A01-21-0005 | LIBRERO EJECUTIVO DOS PUERTAS COLOR MARLE MANIJAS ALUMINIO | \$275.58 |
| FOCOWT0A01-38-0001 | MUEBLE DE RECEPCIÓN EN MELAMINA COLOR CHOCOLATE | \$1688.85 |
| FOCOWT0A01-38-0002 | SILLA EJECUTIVA COLOR NEGRO | \$1688.85 |
| FOCOWT0A01-38-0003 | SILLA EJECUTIVA COLOR NEGRO | \$1688.85 |
| FOCOWT0A01-38-0004 | SILLA EJECUTIVA COLOR NEGRO | \$403.37 |
| FOCOWT0A01-38-0005 | SILLA EJECUTIVA COLOR NEGRO | \$1688.85 |
| FOCOWT0A01-38-0006 | SILLA EJECUTIVA COLOR NEGRO | \$1688.85 |
| FOCOWT0A01-38-0007 | SILLA EJECUTIVA COLOR NEGRO | \$1688.85 |
| FOCOWT0A01-38-0008 | SILLA EJECUTIVA COLOR NEGRO | \$1688.85 |
| FOCOWT0A01-38-0009 | SILLA EJECUTIVA COLOR NEGRO | \$1688.85 |
| FOCOWT0A01-38-0010 | SILLA EJECUTIVA COLOR NEGRO | \$1688.85 |
| FOCOWT0A01-38-0011 | SILLA EJECUTIVA COLOR NEGRO | \$1688.85 |
| FOCOWT0A01-40-0001 | SILLA PARA VISITANTES COLOR NEGRO | \$25.29 |
| FOCOWT0A01-40-0002 | SILLA PARA VISITANTES COLOR NEGRO | \$25.29 |
| FOCOWT0A01-40-0003 | SILLA PARA VISITANTES COLOR NEGRO | \$37.94 |
| FOCOWT0A01-40-0004 | SILLA PARA VISITANTES COLOR NEGRO | \$25.29 |
| FOCOWT0A01-40-0005 | SILLA PARA VISITANTES COLOR NEGRO | \$25.29 |
| FOCOWT0A01-40-0006 | SILLA PARA VISITANTES COLOR NEGRO | \$25.29 |
| FOCOWT0A01-40-0007 | SILLA PARA VISITANTES COLOR AZUL | \$25.29 |
| FOCOWT0A01-40-0008 | SILLA PARA VISITANTES COLOR AZUL | \$25.29 |
| FOCOWT0A01-40-0009 | SILLA PARA VISITANTES COLOR GRIS | \$37.94 |



Relación de Bienes Muebles que Componen el Patrimonio
Cuenta Pública 1er. Trimestre 2019
Fideicomiso Centro de Congresos y Convenciones world trade center morelos
Del 01 de enero al 31 de marzo 2019



| Código | Descripción del Bien Mueble | Valor en libros |
|----------------------------|---|------------------------|
| FOCOWTOM01-38-1629 | SILLA APIABLE | |
| FOCOWTOM01-38-1628 | SILLA APIABLE | \$2,238.30 |
| FOCOWTOM01-21-0007 | RACK DE ACERO CON 15 ESPACIOS | \$145.03 |
| FOCOWTOM01-02-0008 | ARCHIVERO MOVIL DE DOS GAVETAS, COLOR MAPLE | \$553.84 |
| FOCOWTOM01-23-0006 | RACK DE ACERO CON 4 ESPACIOS | \$210.75 |
| FOCOWTOM01-01-0001 | PIZARRON BLANCO | \$403.37 |
| FOCOWTOM01-36-0057 | SILLA EJEUTIVA COLOR NEGRO | \$553.84 |
| FOCOWTOM01-38-0003 AL 0004 | SILLA APIABLE EN TUBULAR COLOR NEGRO | \$132.73 |
| FOCOWTOM01-38-0002 | SILLA EJEUTIVA COLOR NEGRO MODELO 6161100 | \$2,662.20 |
| FOCOWTOM01-02-0017 | COMPUTADORA CPU LENOVO THINK CENTRE M56 | \$373.75 |
| FOCOWTOM02-11-0016 | MONITOR LCD 15.5" LENOVO 2560811 | |
| FOCOWTOM02-11-0016 | MOUSE LENOVO M028LL | PRECIO INCLUIDO EN CPU |
| FOCOWTOM02-11-0016 | TECLADO LENOVO K4022S | PRECIO INCLUIDO EN CPU |
| FOCOWTOM02-38-0015 | SILLA APIABLE EN TUBULAR COLOR NEGRO | \$26.29 |
| FOCOWTOM02-38-0022 | SILLA APIABLE EN TUBULAR COLOR NEGRO | \$95.29 |
| FOCOWTOM02-38-0035 | TELEFONO ALAMBRCO PANTALLA LCD, OPHAVASINO KK.TS.10810M | \$112.83 |
| FOCOWTOM01-02-0006 | ARCHIVERO MOVIL DE DOS GAVETAS COLOR MAPLE ALUMINIO, LINEA ITALIANA | \$145.03 |
| FOCOWTOM01-26-0001 | MESA DE CENTRO DE MADERA COLOR MAPLE | \$26.29 |
| FOCOWTOM01-15-0011 | ESQUINERO CONECTOR COLOR MAPLE | \$87.44 |
| FOCOWTOM01-02-0003 | ARCHIVERO VERTICAL DE TRES GAVETAS | \$328.55 |
| FOCOWTOM02-27-0001 | MESA DESLIZABLE CON TRES ENTREPAÑOS | \$64.80 |
| FOCOWTOM02-27-0002 | MESA DESLIZABLE CON TRES ENTREPAÑOS | \$64.8 |
| FOCOWTOM01-15-0014 | ESTACION DE TRABAJO EN MELAMINA | \$289.26 |
| FOCOWTOM01-38-0008 | SILLA EJEUTIVA COLOR NEGRO | \$126.58 |
| FOCOWTOM01-38-0009 | SILLA EJEUTIVA COLOR NEGRO | \$126.58 |
| FOCOWTOM01-38-0010 | SILLA EJEUTIVA COLOR NEGRO MODELO 6161100 | \$126.58 |
| FOCOWTOM02-02-0013 | COMPUTADORA CPU LENOVO THINK CENTRE M56 | 2,662.20 |
| FOCOWTOM01-11-0017 | MONITOR LCD 20" CALIFLATRON W042TE PF | \$373.75 |
| FOCOWTOM02-20-0002 | SCANNER HP SCANJET G640 | \$233.82 |
| FOCOWTOM02-22-0016 | TECLADO LENOVO K4022S | |
| FOCOWTOM03-38-0010 | TELEFONO DIGITAL | \$884.00 |
| FOCOWTOM01-02-0004 | ARCHIVERO VERTICAL DE TRES GAVETAS COLOR MAPLE | \$329.33 |
| FOCOWTOM01-15-0001 | ESCRITORIO EJEUTIVO COLOR MAPLE | \$501.80 |
| FOCOWTOM01-15-0005 | RETORNO PARA ESCRITORIO COLOR MAPLE ALUMINIO | \$169.06 |
| FOCOWTOM01-38-0004 | SILLA EJEUTIVA COLOR NEGRO | \$126.08 |
| FOCOWTOM02-02-0015 | COMPUTADORA CPU LENOVO THINK CENTRE M56 | \$2,262.20 |
| FOCOWTOM02-11-0017 | MONITOR LCD 19" 5" | |
| FOCOWTOM02-22-0015 | TECLADO LENOVO K4022S | PRECIO INCLUIDO EN CPU |
| FOCOWTOM01-21-0005 | RACK DE ACERO CUATRO ESPACIOS | \$101.16 |
| FOCOWTOM03-38-0002 | TELEFONO ALAMBRCO PANTALLA LCD | \$118.09 |
| FOCOWTOM01-02-0002 | ARCHIVERO EJEUTIVO COLOR MAPLE | \$329.33 |
| FOCOWTOM01-15-0002 | ESCRITORIO EJEUTIVO COLOR MAPLE | \$360.80 |
| FOCOWTOM01-15-0006 | RETORNO PARA ESCRITORIO COLOR MAPLE | \$189.08 |
| FOCOWTOM01-15-0009 | ESQUINERO CONECTOR COLOR MAPLE ALUMINIO | \$87.65 |
| FOCOWTOM01-38-0002 | ORDENATA EJEUTIVA DOS PUERTAS COLOR MAPLE | \$408.95 |
| FOCOWTOM01-21-0002 | LIBRERO EJEUTIVO DOS PUERTAS COLOR MAPLE E MANIJAS ALUMINIO | \$338.34 |
| FOCOWTOM01-21-0003 | LIBRERO EJEUTIVO DOS PUERTAS COLOR MAPLE E MANIJAS ALUMINIO | \$338 |
| FOCOWTOM01-38-0006 | SILLA EJEUTIVA COLOR NEGRO | \$135.91 |
| FOCOWTOM02-02-0012 | COMPUTADORA CPU LENOVO THINK CENTRE M56 | \$2,662.20 |
| FOCOWTOM02-11-0011 | MONITOR LCD 18.5" LENOVO | |
| FOCOWTOM02-11-0016 | MOUSE LENOVO M028LL | PRECIO INCLUIDO EN CPU |
| FOCOWTOM02-14-0014 | NO BREAK I48-1010, STEREN | \$412.20 |



Relación de Bienes Muebles que Componen el Patrimonio
 Cuenta Pública 1er. Trimestre 2019
 Fideicomiso Centro de Congresos y Convenciones world trade center morelos
 Del 01 de enero al 31 de marzo 2019



| Código | Descripción del Bien Mueble | Valor en libros |
|----------------------------|--|------------------------|
| FOCOWTOM03-38-0007 | TELEFONO ALAMBRO PANTALLA LCD | \$240.91 |
| FOCOWTOM01-24-0004 | RACK DE ACERO CUATRO ESPACIOS | \$215.00 |
| FOCOWTOM01-42-0028 | GRABADORA DE VOZ Y MP3 ZOS. STREN | \$214.20 |
| FOCOWTOM02-08-0004 | MULTIFUNCIONAL (IMPRESORA, COPIADORA) BROTHER | \$1,839.77 |
| FOCOWTOM01-02-0007 | ARCHIVERO MOVIL DE DOS GAVETAS COLOR MAPLE ALUMINIO LINEA ITALIANA | \$145.03 |
| FOCOWTOM01-15-0003 | ESCRITORIO ELEGATIVO COLOR MAPLE | \$348.97 |
| FOCOWTOM01-08-0003 | CRETENZA ELEGATIVA DOS PUERTAS | \$427.93 |
| FOCOWTOM01-14-0007 | RETORNO PARA ESCRITORIO COLOR MAPLE | \$168.88 |
| FOCOWTOM01-38-0003 | SILLA ELEGATIVA COLOR NEGRO | \$195.58 |
| FOCOWTOM02-11-0010 | MONITOR LCD 18.5" LENOVO | PRECIO INCLUIDO EN CPU |
| FOCOWTOM02-11-0016 | MOUSE LENOVO M08BL | PRECIO INCLUIDO EN CPU |
| FOCOWTOM02-22-0010 | TECLADO LENOVO K4025 | PRECIO INCLUIDO EN CPU |
| STEL002 FOCOWTOM03-19-0003 | TELEFONO MUELEVA PANASONIC | |
| FOCOWTOM01-02-0008 | ARCHIVERO HORIZONTAL DE 2 GAVETAS COLOR CHOCOLATE | \$585.43 |
| FOCOWTOM01-15-0012 | ESQUINERO CONECTOR COLOR MAPLE | \$97.65 |
| FOCOWTOM01-15-001 | ESCRITORIO ELEGATIVO COMPLETO COLOR CHOCOLATE | \$2,466.30 |
| FOCOWTOM01-21-0005 | LIBRERO COLOR CHOCOLATE SOBRE ARCHIVERO HORIZONTAL | \$275.98 |
| FOCOWTOM01-21-0006 | LIBRERO COLOR CHOCOLATE SOBRE ARCHIVERO HORIZONTAL | \$20,007.09 |
| FOCOWTOM01-38-0012 | MUEBLE DE RECEPCION EN MELAMINA COLOR CHOCOLATE | \$539.82 |
| FOCOWTOM01-38-0011 | SILLA DE PIEL NEGRA | \$135.95 |
| FOCOWTOM01-38-0001 | SILLA ELEGATIVA COLOR NEGRO | \$126.95 |
| FOCOWTOM01-02-0007 | ARCHIVERO MOVIL DE DOS GAVETAS COLOR MAPLE ALUMINIO LINEA ITALIANA | \$143.37 |
| FOCOWTOM02-08-0003 | IMPRESORA BLANCO Y NEGRO HP LASER JET P150W | \$283.82 |
| FOCOWTOM01-08-0001 | LIBRERO ELEGATIVO DOS PUERTAS COLOR MAPLE MANUAS ALUMINIO | \$428.95 |
| FOCOWTOM02-02-0016 | CRETENZA ELEGATIVA DOS PUERTAS COLOR MAPLE | \$2,622.20 |
| FOCOWTOM02-11-0015 | COMPUTADORA CPU LENOVO THINK CENTER I886 | PRECIO INCLUIDO EN CPU |
| FOCOWTOM02-22-0014 | MONITOR LCD 18.5" LENOVO | PRECIO INCLUIDO EN CPU |
| FOCOWTOM02-17-0015 | TECLADO LENOVO K4025 | PRECIO INCLUIDO EN CPU |
| | MOUSE LENOVO M08BL | PRECIO INCLUIDO EN CPU |



Relación de Bienes Muebles que Componen el Patrimonio
 Cuenta Pública 1er. Trimestre 2019
 Fideicomiso Centro de Congresos y Convenciones Morelos
 Del 01 de enero al 31 de marzo de 2019



| Código | Descripción del Bien Mueble | Valor en libros |
|--------------------|--|---------------------------|
| FCCWTCM-02-04-0003 | LAP TOP | \$2,036.58 |
| FCCWTCM-02-04-0004 | LAP TOP | \$2,036.58 |
| FCCWTCM-02-08-0002 | IMPRESORA COLOR MODELO 3600N | |
| FCCWTCM-02-08-0003 | IMPRESORA BLANCO Y NEGRO | \$1,299.00 |
| FCCWTCM-02-08-0004 | MULTIFUNCIONAL (IMPRESORA, SCANNER, COPIADORA) | \$7,999.00 |
| FCCWTCM-02-02-0007 | COMPUTADORA DX2450 MICROTORRE CPU | |
| FCCWTCM-02-02-0011 | COMPUTADORA CPU | \$14,790.00 |
| FCCWTCM-02-02-0012 | COMPUTADORA CPU | \$14,790.00 |
| FCCWTCM-02-02-0013 | COMPUTADORA CPU | \$14,790.00 |
| FCCWTCM-02-02-0014 | COMPUTADORA CPU | \$14,790.00 |
| FCCWTCM-02-02-0015 | COMPUTADORA CPU | \$14,790.00 |
| FCCWTCM-02-02-0016 | COMPUTADORA CPU | \$14,790.00 |
| FCCWTCM-02-02-0017 | COMPUTADORA CPU | \$14,790.00 |
| FCCWTCM-02-11-0002 | MONITOR LCD 15" | \$14,790.00 |
| FCCWTCM-02-11-0010 | MONITOR LCD 18.5" | PRECIO INCLUIDO EN CPU |
| FCCWTCM-02-11-0011 | MONITOR LCD 18.5" | PRECIO INCLUIDO EN EL CPU |
| FCCWTCM-02-11-0012 | MONITOR LCD 18.5" | PRECIO INCLUIDO EN EL CPU |
| FCCWTCM-02-11-0013 | MONITOR LCD 18.5" | PRECIO INCLUIDO EN EL CPU |
| FCCWTCM-02-11-0014 | MONITOR LCD 18.5" | PRECIO INCLUIDO EN EL CPU |
| FCCWTCM-02-11-0015 | MONITOR LCD 18.5" | PRECIO INCLUIDO EN EL CPU |
| FCCWTCM-02-11-0016 | MONITOR LCD 18.5" | PRECIO INCLUIDO EN EL CPU |
| FCCWTCM-02-11-0017 | MONITOR LCD 20" | \$2,076.40 |
| FCCWTCM-02-12-0003 | MOUSE COMPAQ MXL823052S | PRECIO INCLUIDO EN CPU |
| FCCWTCM-02-12-0007 | MOUSE COMPAQ MXL823055Y | PRECIO INCLUIDO EN CPU |
| FCCWTCM-02-12-0011 | MOUSE | PRECIO INCLUIDO EN CPU |
| FCCWTCM-02-12-0012 | MOUSE | PRECIO INCLUIDO EN CPU |
| FCCWTCM-02-12-0013 | MOUSE | PRECIO INCLUIDO EN CPU |
| FCCWTCM-02-12-0014 | MOUSE | PRECIO INCLUIDO EN CPU |
| FCCWTCM-02-12-0015 | MOUSE | PRECIO INCLUIDO EN CPU |
| FCCWTCM-02-12-0016 | MOUSE | PRECIO INCLUIDO EN CPU |
| FCCWTCM-02-12-0017 | MOUSE | PRECIO INCLUIDO EN CPU |
| FCCWTCM-02-12-0018 | MOUSE | \$163.56 |
| FCCWTCM-02-14-0004 | NO BREAK MODELO T1000VA | |
| FCCWTCM-02-14-0006 | NO BREAK MODELO T1000VA | |
| FCCWTCM-02-14-0010 | NO BREAK BACK-UPS RS900 | |
| FCCWTCM-02-14-0013 | NO BREAK NB-1010 | |
| FCCWTCM-02-14-0014 | NO BREAK NB-1010 | \$2,290.00 |
| FCCWTCM-02-14-0016 | NO BREAK NB-1010 | \$193.05 |
| FCCWTCM-02-14-0017 | NO BREAK NB-1010 | \$193.05 |
| FCCWTCM-02-20-0002 | SCANNER | \$1,299.00 |
| FCCWTCM-02-22-0007 | TECLADO COMPAQ MXL823055Y | PRECIO INCLUIDO EN CPU |



Relación de Bienes Muebles que Componen el Patrimonio
 Cuenta Pública 1er. Trimestre 2019
 Fideicomiso Centro de Congresos y Convenciones world trade centre Morelos
 Del 01 de enero al 31 de marzo de 2019.



| Código | Descripción del Bien Mueble Equipo de Computo y Tecnologías de la Información | Valor en libros |
|------------------------------------|--|------------------------|
| FCCWTCM-02-22-0010 | TECLADO | PRECIO INCLUIDO EN CPU |
| FCCWTCM-02-22-0011 | TECLADO | PRECIO INCLUIDO EN CPU |
| FCCWTCM-02-22-0012 | TECLADO | PRECIO INCLUIDO EN CPU |
| FCCWTCM-02-22-0013 | TECLADO | PRECIO INCLUIDO EN CPU |
| FCCWTCM-02-22-0014 | TECLADO | PRECIO INCLUIDO EN CPU |
| FCCWTCM-02-22-0015 | TECLADO | PRECIO INCLUIDO EN CPU |
| FCCWTCM-02-22-0016 | TECLADO | PRECIO INCLUIDO EN CPU |
| FCCWTCM-02-22-0017 | TECLADO | \$10.12 |
| FCCWTCM-02-36-0001 | AGENDA ELECTRONICA | \$164.39 |
| FCCWTCM-02-36-0001 | ACCES POINT INALAMBRICO | \$85.56 |
| FCCWTCM-02-36-0002 | ACCES POINT INALAMBRICO | \$85.56 |
| FCCWTCM-02-36-0003 | ACCES POINT INALAMBRICO | \$85.56 |
| FCCWTCM-02-37-0001 | SWITCH 8 PUERTOS | \$63.56 |
| FCCWTCM-02-37-0002 | SWITCH 8 PUERTOS | \$171.13 |
| FCCWTCM-02-14-0012 | NO BREAK MICRO SR1600 | \$427.25 |
| FCCWTCM-02-14-0003 | SWITCH 8 PUERTOS | \$44.00 |
| FCCWTCM-02-04-0005 | LAP TOP DELL INSPIRATION | \$4,179.24 |
| Código | | Valor en libros |
| Descripción del Bien Mueble | | Valor en libros |
| SOFTWARE | | |
| | SISTEMA DE CONTABILIDAD INTEGRAL ASFEL COB.0 | 1,138.90 |
| | SISTEMA DE CONTABILIDAD GUBERNAMENTAL CON LICENCIA 2012 | \$10,080.00 |
| | ACTUALIZACION DE LICENCIA DE USO DE ISTEMA SCODAP 2013 | \$1,252.80 |
| | SISTEMA AUDITOL 13 | \$887.40 |



Relación de Bienes Muebles que Componen el Patrimonio
Cuenta Pública 1er. Trimestre 2019
Fideicomiso Centro de Congresos y Convenciones world trade center Morelos
Del 01 de enero al 31 de marzo de 2019.



| Código | Descripción del Bien Mueble Mobiliario y Equipo de Administración | Valor en libros |
|--------------------|---|-----------------|
| CAB0003 | BOCINA PLAFON CON TRANSFORMADOR 205' 602 CM 6W | \$226.35 |
| CVD002 | RACK DE ALUMINIO DE 2.20 MTS (ORGANIZADOR HORIZONTAL CVD004) | \$1,035.00 |
| CVD002 | RACK DE ALUMINIO DE 1.05 MTS CON CHAROLA PARA EQUIPO DVD (ORGANIZADOR LATERAL DE 40 CVD007) | \$765.00 |
| CVD003 | PANEL DE PARCHEO DE PUERTOS | \$675.00 |
| STEL008 | CONTACTOS PARA RACK | \$315.00 |
| FCCWTCM01-36-0001 | RELOJ CHECADOR ELECTRICO MODELO Z204-SP | \$30.48 |
| FCCWTCM01-36-0002 | RELOJ CHECADOR ELECTRICO MODELO Z204-SP | \$361.51 |
| FCCWTCM01-36-0003 | RELOJ CHECADOR DE PILAS MODELO Z204-BATT | \$449.73 |
| FCCWTCM01-36-0004 | RELOJ CHECADOR DE PILAS MODELO Z204-BATT | \$449.73 |
| FCCWTCM01-04-0001 | BANCA PARA EXTERIORES TIPO TEMPORANEO | \$385.36 |
| FCCWTCM01-04-0002 | BANCA PARA EXTERIORES TIPO TEMPORANEO | \$385.36 |
| FCCWTCM01-04-0003 | BANCA PARA EXTERIORES TIPO TEMPORANEO | \$385.36 |
| FCCWTCM01-04-0004 | BANCA PARA EXTERIORES TIPO TEMPORANEO | \$385.36 |
| FCCWTCM01-04-0005 | BANCA PARA EXTERIORES TIPO TEMPORANEO | \$385.36 |
| FCCWTCM01-04-0006 | BANCA PARA EXTERIORES TIPO TEMPORANEO | \$385.36 |
| FCCWTCM01-04-0007 | BANCA PARA EXTERIORES TIPO TEMPORANEO | \$385.36 |
| FCCWTCM08-19-0001 | BANCA PARA EXTERIORES TIPO TEMPORANEO | \$385.36 |
| FCCWTCM08-19-0002 | TRAFITAMBO COLOR NARANJA TRANSITO CON DOS FRANJAS BLANCAS | \$93.87 |
| FCCWTCM08-19-0003 | TRAFITAMBO COLOR NARANJA TRANSITO CON DOS FRANJAS BLANCAS | \$93.87 |
| FCCWTCM08-20-0001 | TRAFITAMBO COLOR NARANJA TRANSITO CON DOS FRANJAS BLANCAS | \$93.87 |
| FCCWTCM08-21-0001 | BARRA PARA DIRECCIONAR TRAFICO | \$185.20 |
| FCCWTCM08-21-0002 | TAMBON DE ARENA | \$146.41 |
| FCCWTCM08-21-0003 | TAMBON DE ARENA | \$146.41 |
| FCCWTCM08-22-0001 | TAMBON DE ARENA | \$146.41 |
| FCCWTCM08-22-0002 | BARRETA DE PLASTICO COLOR ROJO | \$250.86 |
| FCCWTCM08-22-0003 | BARRETA DE PLASTICO COLOR ROJO | \$250.86 |
| FCCWTCM04-11-0001 | BARRETA DE PLASTICO COLOR ROJO | \$250.86 |
| FCCWTCM04-11-0002 | ESCALERA EXTENDIBLE | \$45.95 |
| FCCWTCM04-012-0001 | ESCALERA DE TUJERA DE ALUMINIO | \$310.22 |
| FCCWTCM04-12-0002 | CONTENEDOR DE BASURA CON TAPA RODANTE DE 4 RUEDAS | \$1,076.67 |
| FCCWTCM04-12-0003 | CONTENEDOR DE BASURA CON TAPA RODANTE DE 4 RUEDAS | \$12,771.90 |
| FCCWTCM04-12-0004 | CONTENEDOR DE MANEJO DE RESIDUOS | \$164.32 |
| FCCWTCM04-13-0001 | CONTENEDOR DE MANEJO DE RESIDUOS | \$81.28 |
| FCCWTCM04-13-0002 | BOTE DE BASURA TAPA SUPERIOR DESMONTABLE | \$135.03 |
| FCCWTCM04-13-0003 | BOTE DE BASURA TAPA SUPERIOR DESMONTABLE | \$135.03 |
| FCCWTCM04-13-0004 | BOTE DE BASURA TAPA SUPERIOR DESMONTABLE | \$135.03 |
| FCCWTCM04-13-0005 | BOTE DE BASURA TAPA SUPERIOR DESMONTABLE | \$135.03 |
| FCCWTCM04-13-0006 | BOTE DE BASURA TAPA SUPERIOR DESMONTABLE | \$135.03 |
| FCCWTCM04-14-0001 | BOTE DE BASURA TAPA SUPERIOR DESMONTABLE | \$135.03 |
| FCCWTCM04-14-0002 | CONO SEMIFLEXIBLE NACIONAL COLOR NARANJA TRANSITO CON FRANJA BLANCA | \$12.41 |
| FCCWTCM04-14-0002 | CONO SEMIFLEXIBLE NACIONAL COLOR NARANJA TRANSITO CON FRANJA BLANCA | \$12.41 |



Relación de Bienes Muebles que Componen el Patrimonio
Cuenta Pública 1er. Trimestre 2019
Fideicomiso Centro de Congresos y Convenciones Morelos
Del 01 de enero al 31 de marzo de 2019.



| Código | Descripción del Bien Mueble Mobiliario y Equipo de Administración | Valor en libros |
|--------------------|--|-----------------|
| FOCOWTM-04-14-0003 | CONO SEMIFLEXIBLE NACIONAL COLOR NARANJA TRANSITO CON FRANJA BLANCA | \$2.41 |
| FOCOWTM-04-14-0004 | CONO SEMIFLEXIBLE NACIONAL COLOR NARANJA TRANSITO CON FRANJA BLANCA | \$12.41 |
| FOCOWTM-04-14-0005 | CONO SEMIFLEXIBLE NACIONAL COLOR NARANJA TRANSITO CON FRANJA BLANCA | \$12.41 |
| FOCOWTM-04-14-0006 | CONO SEMIFLEXIBLE NACIONAL COLOR NARANJA TRANSITO CON FRANJA BLANCA | \$12.41 |
| FOCOWTM-04-14-0007 | CONO SEMIFLEXIBLE NACIONAL COLOR NARANJA TRANSITO CON FRANJA BLANCA | \$12.41 |
| FOCOWTM-04-14-0008 | CONO SEMIFLEXIBLE NACIONAL COLOR NARANJA TRANSITO CON FRANJA BLANCA | \$12.41 |
| FOCOWTM-04-14-0009 | CONO SEMIFLEXIBLE NACIONAL COLOR NARANJA TRANSITO CON FRANJA BLANCA | \$12.41 |
| FOCOWTM-04-15-0001 | BANDEROLA FABRICADO EN MALLA SPORT RIBETADO COLOR NARANJA | \$47.20 |
| FOCOWTM-04-15-0002 | BANDEROLA FABRICADO EN MALLA SPORT RIBETADO COLOR NARANJA | \$6.59 |
| FOCOWTM-04-15-0003 | BANDEROLA FABRICADO EN MALLA SPORT RIBETADO COLOR NARANJA | \$6.59 |
| FOCOWTM-04-15-0004 | BANDEROLA FABRICADO EN MALLA SPORT RIBETADO COLOR NARANJA | \$6.59 |
| FOCOWTM-04-15-0005 | BANDEROLA FABRICADO EN MALLA SPORT RIBETADO COLOR NARANJA | \$6.59 |
| FOCOWTM-04-15-0006 | BANDEROLA FABRICADO EN MALLA SPORT RIBETADO COLOR NARANJA | \$79.20 |
| FOCOWTM-04-15-0007 | BANDEROLA FABRICADO EN MALLA SPORT RIBETADO COLOR NARANJA | \$79.20 |
| FOCOWTM-04-15-0008 | BANDEROLA FABRICADO EN MALLA SPORT RIBETADO COLOR NARANJA | \$79.20 |
| FOCOWTM-04-15-0009 | BANDEROLA FABRICADO EN MALLA SPORT RIBETADO COLOR NARANJA | \$6.59 |
| FOCOWTM-04-15-0010 | BANDEROLA FABRICADO EN MALLA SPORT RIBETADO COLOR NARANJA | \$6.59 |
| FOCOWTM-04-16-0001 | CHALECO FABRICADO EN MALLA SPORT RIBETADO COLOR NARANJA NEON | \$6.59 |
| FOCOWTM-04-16-0002 | CHALECO FABRICADO EN MALLA SPORT RIBETADO COLOR NARANJA NEON | \$6.59 |
| FOCOWTM-04-16-0003 | CHALECO FABRICADO EN MALLA SPORT RIBETADO COLOR NARANJA NEON | \$6.59 |
| FOCOWTM-04-16-0004 | CHALECO FABRICADO EN MALLA SPORT RIBETADO COLOR NARANJA NEON | \$6.59 |
| FOCOWTM-04-16-0005 | CHALECO FABRICADO EN MALLA SPORT RIBETADO COLOR NARANJA NEON | \$6.59 |
| FOCOWTM-04-16-0006 | CHALECO FABRICADO EN MALLA SPORT RIBETADO COLOR NARANJA NEON | \$6.59 |
| FOCOWTM-04-16-0007 | CHALECO FABRICADO EN MALLA SPORT RIBETADO COLOR NARANJA NEON | \$6.59 |
| FOCOWTM-04-16-0008 | CHALECO FABRICADO EN MALLA SPORT RIBETADO COLOR NARANJA NEON | \$6.60 |
| FOCOWTM-06-01-0001 | EXTINTOR DE DIOXIDO DE CARBONO DE 6.8 KG | \$199.89 |
| FOCOWTM-06-01-0002 | EXTINTOR DE DIOXIDO DE CARBONO DE 6.8 KG | \$199.89 |
| FOCOWTM-06-01-0003 | EXTINTOR DE DIOXIDO DE CARBONO DE 6.8 KG | \$199.89 |
| FOCOWTM-06-01-0004 | EXTINTOR DE DIOXIDO DE CARBONO DE 6.8 KG | \$199.89 |
| FOCOWTM-06-01-0005 | EXTINTOR DE DIOXIDO DE CARBONO DE 6.8 KG | \$199.89 |
| FOCOWTM-06-01-0007 | EXTINTOR DE DIOXIDO DE CARBONO DE 6.8 KG | \$199.89 |
| FOCOWTM-06-01-0008 | EXTINTOR DE DIOXIDO DE CARBONO DE 6.8 KG | \$44.11 |
| FOCOWTM-06-02-0001 | EXTINTOR DE POLVO QUIMICO SECO POS DE 6KG | \$44.11 |
| FOCOWTM-06-02-0002 | EXTINTOR DE POLVO QUIMICO SECO POS DE 6KG | \$44.11 |
| FOCOWTM-06-02-0004 | EXTINTOR DE POLVO QUIMICO SECO POS DE 6KG | \$44.11 |
| FOCOWTM-06-02-0005 | EXTINTOR DE POLVO QUIMICO SECO POS DE 6KG | \$44.11 |
| FOCOWTM-06-02-0007 | EXTINTOR DE POLVO QUIMICO SECO POS DE 6KG | \$44.11 |
| FOCOWTM-06-02-0008 | EXTINTOR DE POLVO QUIMICO SECO POS DE 6KG | \$53.23 |
| FOCOWTM-06-02-0009 | EXTINTOR DE POLVO QUIMICO SECO POS DE 6KG | \$59.75 |
| FOCOWTM-06-05-0001 | ELIMINADOR DE INSECTOS DE ALUMINO 3000W | \$96.67 |
| FOCOWTM-06-05-0002 | TANQUE ESTACIONARIO DE GAS 100LTS | \$9,745.40 |
| FOCOWTM-01-01-0001 | INSTALACION DE EQUIPO DE COCCION DE ESTUFON Y ESTUFAMULTIPLE CALCULADORA 142Z | \$208,605.98 |
| FOCOWTM-01-01-0002 | CALCULADORA 142Z | \$86.28 |
| FOCOWTM-01-38-0001 | GRABADORA DIGITAL DE VOZ Y MP3 DE 2GB SILLA PLABE | \$1,190.00 |
| FOCOWTM-01-26-0001 | MESA RECTANGULAR PLABE DE PLASTICO ABS COLOR BEIGE MOD LIFE PODIUM DE MADERA DE 2' AJUSTABLE SIN SONIDO | \$156,490.00 |
| FOCOWTM-01-27-0001 | | \$12,001.00 |
| | | \$998.96 |



Relación de Bienes Muebles que Componen el Patrimonio
Cuenta Pública 1er. Trimestre 2019
Fideicomiso Centro de Congresos y Convenciones Morelos
Del 01 de enero al 31 de marzo de 2019.

| Código | Descripción de Administración | Valor en libros |
|---------------------------|---|-----------------|
| FCCWTCM01-29-0001 | ESTRADO DE ACERO | 1541.58 |
| FCCWTCM01-29-0002 | ESTRADO DE ACERO | 1541.58 |
| FCCWTCM01-29-0003 | ESTRADO DE ACERO | 1541.58 |
| FCCWTCM01-29-0004 | ESTRADO DE ACERO | 1541.58 |
| FCCWTCM01-29-0005 | ESTRADO DE ACERO | 1541.58 |
| FCCWTCM01-29-0006 | ESTRADO DE ACERO | 1541.58 |
| FCCWTCM01-29-0007 | ESTRADO DE ACERO | 1541.58 |
| FCCWTCM01-29-0008 | ESTRADO DE ACERO | 1541.58 |
| FCCWTCM01-29-0009 | ESTRADO DE ACERO | 1540.8 |
| FCCWTCM01-29-0010 | ESTRADO DE ACERO | 1340.8 |
| FCCWTCM01-29-0011 | ESTRADO DE ACERO | \$1,340.80 |
| FCCWTCM01-29-0012 | ESTRADO DE ACERO | \$1,340.80 |
| FCCWTCM01-29-0013 | ESTRADO DE ACERO | \$1,340.80 |
| FCCWTCM01-29-0014 | ESTRADO DE ACERO | \$1,340.80 |
| FCCWTCM01-29-0015 | DOS ESCALONES | \$122.63 |
| FCCWTCM01-29-0016 | DOS ESCALONES | \$122.63 |
| FCCWTCM01-29-0017 | DOS ESCALONES | \$122.63 |
| FCCWTCM01-29-0018 | DOS ESCALONES | \$122.63 |
| FCCWTCM01-29-0019 | DOS ESCALONES | \$122.63 |
| FCCWTCM01-29-0020 | DOS ESCALONES | \$122.63 |
| FCCWTCM01-29-0021 | BAMBALINA PARA ESTRADO | \$84.89 |
| FCCWTCM01-29-0022 | BAMBALINA PARA ESTRADO | \$84.89 |
| FCCWTCM01-29-0023 | BAMBALINA PARA ESTRADO | \$84.89 |
| FCCWTCM01-29-0024 | BAMBALINA PARA ESTRADO | \$84.89 |
| FCCWTCM01-29-0025 | BAMBALINA PARA ESTRADO | \$84.89 |
| FCCWTCM01-29-0026 | BAMBALINA PARA ESTRADO | \$77.74 |
| FCCWTCM01-29-0027 | BAMBALINA PARA ESTRADO | \$77.74 |
| FCCWTCM01-29-0028 | BAMBALINA PARA ESTRADO | \$77.74 |
| FCCWTCM01-29-0029 | BAMBALINA PARA ESTRADO | \$77.74 |
| FCCWTCM01-29-0030 | BAMBALINA PARA ESTRADO | \$77.74 |
| FCCWTCM01-29-0031 | BAMBALINA PARA ESTRADO | \$77.74 |
| FCCWTCM01-29-0032 | BAMBALINA PARA ESTRADO | \$77.74 |
| FCCWTCM01-29-0033 | BAMBALINA PARA ESTRADO | \$111.85 |
| FCCWTCM01-29-0034 | BAMBALINA PARA ESTRADO | \$104.69 |
| FCCWTCM01-29-0035 | BAMBALINA PARA ESTRADO | \$104.69 |
| FCCWTCM01-29-0036 | BAMBALINA PARA ESTRADO | \$104.69 |
| FCCWTCM01-29-0037 | BAMBALINA PARA ESTRADO | \$104.69 |
| FCCWTCM01-29-0038 | BAMBALINA PARA ESTRADO | \$104.69 |
| FCCWTCM01-29-0039 | BAMBALINA PARA ESTRADO | \$104.69 |
| FCCWTCM01-29-0040 | BAMBALINA PARA ESTRADO | \$104.69 |
| FCCWTCM01-29-0041 | BAMBALINA PARA ESTRADO | \$104.69 |
| FCCWTCM01-29-0042 | BAMBALINA PARA ESTRADO | \$104.69 |
| FCCWTCM01-29-0001 AL 0080 | TABLON PLEGABLE COLOR BLANCO | \$5,507.96 |
| FCCWTCM01-29-0001 AL 0080 | MANTEIL AZUL MARINO 3X1.48 MT CON BORDADO LOGO WTC | \$825.47 |
| FCCWTCM01-55-0002 | HORNO DE MICROONDAS | \$82.53 |
| FCCWTCM08-22-005 | BARRERA DE PLASTICO COLOR MARRANA | \$250.86 |
| FCCWTCM01-26-0001 | MESA RECTANGULAR PLEGABLE DE PLASTICO COLOR BEIGE CHICA | \$40.46 |
| FCCWTCM01-29-0013 | ESTRUCTURA DE DOS ESCALONES | \$122.63 |



Relación de Bienes Muebles que Componen el Patrimonio
Cuenta Pública 1er. Trimestre 2019
Fideicomiso Centro de Congresos y Convenciones Morelos
Del 01 de enero al 31 de marzo de 2019.



| Código | Descripción del Bien Mueble | Valor en libros |
|--------------------|--|-----------------|
| FCCWTCM-01-13-0001 | SISTEMA DE AIRE ACONDICIONADO | \$5,310.02 |
| FCCWTCM-01-13-0002 | SISTEMA DE AIRE ACONDICIONADO | \$1,782.82 |
| FCCWTCM-01-13-0003 | SISTEMA DE AIRE ACONDICIONADO | \$1,782.82 |
| FCCWTCM-01-13-0004 | SISTEMA DE AIRE ACONDICIONADO | \$1,356.67 |
| FCCWTCM-01-13-0005 | SISTEMA DE AIRE ACONDICIONADO | \$1,356.67 |
| FCCWTCM-01-13-0006 | BOMBA DE DRENADO EC-400 110V | \$3,391.13 |
| FCCWTCM-01-13-0007 | SISTEMA DE AIRE ACONDICIONADO MINI SPLIT DSC-097L | \$1,337.74 |
| FCCWTCM-04-14-0001 | BOMBA DOSIFICADORA CON ACCESORIOS | \$688.31 |
| FCCWTCM-04-14-0002 | BOMBA DOSIFICADORA CON ACCESORIOS, ENTRON | \$688.31 |
| FCCWTCM-08-15-0001 | TRANSFORMADOR SECO | \$1,096.50 |
| FCCWTCM-08-22-0001 | BANCO DE CAPACITORES AUTOMATICO | \$21,143.25 |
| FCCWTCM-08-16-0001 | BATERIA DE 200 AHR (IZTAPANTONGO) CAT. 27C | \$648.70 |
| FCCWTCM-08-17-0001 | SUMINISTRO Y COLOCACION DE 1 TABLERO | \$8,005.36 |
| FCCWTCM-08-17-0002 | SUMINISTRO Y COLOCACION DE 1 TABLEROS | \$8,005.53 |
| FCCWTCM-04-08-0001 | CAPRO TRANSPORTADOR (DIABUTO) | \$217.93 |
| FCCWTCM-04-08-0002 | CAPRO TRANSPORTADOR (DIABUTO) | \$217.93 |
| FCCWTCM-04-08-0003 | CAPRO TRANSPORTADOR (DIABUTO) | \$217.93 |
| FCCWTCM-04-08-0004 | CAPRO TRANSPORTADOR (DIABUTO) | \$217.93 |
| FCCWTCM-04-08-0005 | CAPRO TRANSPORTADOR (DIABUTO) | \$217.93 |
| FCCWTCM-04-08-0007 | CAPRO TRANSPORTADOR (DIABUTO) | \$217.93 |
| FCCWTCM-04-08-0008 | CAPRO TRANSPORTADOR (DIABUTO) | \$217.93 |
| FCCWTCM-04-08-0009 | CAPRO TRANSPORTADOR (DIABUTO) | \$217.93 |
| FCCWTCM-04-08-0010 | CAPRO TRANSPORTADOR (DIABUTO) | \$217.93 |
| FCCWTCM-04-08-0011 | PATIN HIDRAULICO, TOTAL SORCE | \$603.37 |
| FCCWTCM-04-08-0012 | CARRITO TRANSPORTADOR, XXL TROLLEY | \$1,402.88 |
| FCCWTCM-06-01-0001 | PLATAFORMA TELESCOPICA GENIE MODELO S-45 | \$106,639.50 |
| FCCWTCM-06-01-0002 | BOMBA DE AGUA 8.0 HP, 3' HONDA | \$3,063.71 |
| FCCWTCM-06-01-0003 | BOMBA DE AGUA SUMERGIBLE 5.5 DEP DE 1/4, LH | \$43.49 |
| FCCWTCM-07-01-0001 | MAQUINA DE LIMPIEZA DE TAPICERIA, KARCHER MOD. PUZZY 200 | \$5,800.00 |
| FCCWTCM-07-01-0002 | HIDROLAVADORA POSEIDON NILEFISK | \$1,682.00 |
| FCCWTCM-07-01-0003 | ASPIRADORA MODELOS LSUB, VIPER | \$694.26 |
| FCCWTCM-07-01-0004 | PULIDORA VENOM DE 20", 1.5 H.P. VN2015 | \$1,684.42 |
| FCCWTCM-08-01-0001 | SUETADOR DE MATRACA, TRUPER | \$40.00 |
| FCCWTCM-08-01-0002 | JUEGO DE DADOS MILIMETRICOS ESTUCHE CON 16 PIEZAS - PRETUL | \$14.00 |
| FCCWTCM-08-01-0003 | MARRO, PRETUL donacion | \$25.00 |
| FCCWTCM-08-01-0004 | PALA, TRUPER, donacion | \$25.00 |
| FCCWTCM-08-01-0005 | PICO, TRUPER donacion | \$25.00 |
| FCCWTCM-08-01-0006 | CUCHARA 6" donacion | \$12.00 |
| FCCWTCM-08-01-0007 | ARNES, NUBLE ESQUIPAMET, donacion | \$65.00 |
| FCCWTCM-08-01-0008 | NIVILETA TRUPER, NP 24, donacion | \$45.00 |
| FCCWTCM-08-01-0009 | CARRITILLA TRUPER, donacion | \$70.00 |



Relación de Bienes Muebles que Componen el Patrimonio
Cuenta Pública 1er. Trimestre 2019
Fideicomiso Centro de Congresos y Convenciones Morelos
Del 01 de enero al 31 de marzo de 2019.



| Código | Descripción del Bien Mueble | Valor en libros |
|---|--|-----------------|
| Equipo de Calefacción y Refrigeración Industrial | | |
| FCCWTCM-08-01-0010 | DIABLITO ROJO, donación | \$300.00 |
| FCCWTCM-08-01-0011 | DIABLITO GRIS, donación | \$300.00 |
| FCCWTCM-08-01-0012 | CORTADOR DE TUBO D29M-108", TRUPER donación | \$25.00 |
| FCCWTCM-08-01-0013 | PIZARRON donación | \$25.00 |
| FCCWTCM-08-01-0014 | TRIPLE CON 2 LAMPARAS (COLOR AMARILLO) | \$47.00 |
| FCCWTCM-08-01-0015 | PINZAS DE DESCANSO DE CHAROLA DE MESERO , donación | \$28.00 |
| FCCWTCM-08-01-0027 | EQUIPO HIDRONEUMÁTICO WELL MATE | \$8,131.50 |
| FCCWTCM-08-15-0002 | TRANSFORMADOR SECO | \$1,183.00 |
| FCCWTCM-08-15-0003 | TRANSFORMADOR SECO | \$1,908.50 |
| FCCWTCM-08-15-0004 | TRANSFORMADOR SECO | \$1,098.50 |
| FCCWTCM-08-01-0028 | EQUIPO HIDRONEUMÁTICO MYERS | \$8,131.50 |
| FCCWTCM-08-01-0029 | EQUIPO HIDRONEUMÁTICO MATE | \$8,131.50 |
| FCCWTCM-08-01-0030 | EQUIPO HIDRONEUMÁTICO MATE | \$8,131.50 |
| FCCWTCM-08-01-0031 | EQUIPO HIDRONEUMÁTICO MATE | \$8,131.50 |
| Equipo de Transporte | | |
| FCCWTCM-02-01-0001 | VEHICULO TIDA SEDAN CUSTOM TIA C/A 1.8 LTS | \$53,830.00 |
| FCCWTCM-02-01-0002 | CAMIONETA SUBURBAN AUTOMATICA DE LLUJO | \$22,500.00 |



**Fideicomiso Centro de Congresos y Convenciones Morelos.
Relación de Esquemas Bursátiles y de Coberturas Financieras.
Cuenta Pública del 1º de enero al 31 de marzo de 2019.**

NO APLICA

Bajo protesta de decir verdad declaramos que los Estados Financieros y sus Notas son razonablemente correctos y responsabilidad del emisor.

REVISÓ

C.P. SOFIA ADRIANA ESPINOSA URBANO
DIRECTORA ADMINISTRATIVO

AUTORIZÓ

LIC. NESTOR GABRIEL MEDINA NAVA
DIRECTOR GENERAL