



Introducción



CUENTA PÚBLICA ANUAL
FIDEICOMISO CENTRO DE CONGRESOS Y CONVENCIONES
MORELOS

2023



FIDEICOMISO CENTRO DE CONGRESOS Y CONVENCIONES MORELOS
CUENTA PÚBLICA ANUAL
01 DE ENERO AL 31 DE DICIEMBRE DE 2023



INTRODUCCION

Con fecha diez de junio del año dos mil nueve, se publicó en el Periódico Oficial "Tierra y Libertad", número 4716, el Reglamento Interior del Fideicomiso Centro de Congresos y Convenciones World Trade Center Morelos, en el que se establecieron las normas que rigen el funcionamiento interno, así como la estructura y atribuciones de los servidores públicos encargados de su administración y operación. Unade las presentes reformas emana de la publicación en el Periódico Oficial "Tierra y Libertad", número 5030, de fecha veintiocho de septiembre de dos mil doce, de la Ley Orgánica de la Administración Pública del Estado de Morelos, la cual contiene la nueva estructura organizacional del Poder Ejecutivo del Estado de Morelos, y que recoge en un solo ordenamiento la organización de la Administración Pública en sus dos vertientes: centralizada y paraestatal. Incorporando un Capítulo Cuarto denominado "DE LA ADMINISTRACIÓN PÚBLICA PARAESTATAL", que regula la organización de las Entidades Paraestatales entre las cuales encontramos a los Organismos Públicos Descentralizados, los Fideicomisos Públicos y las Empresas de Participación, Estatal Mayoritaria, por lo que en términos de la Disposición Transitoria Tercera, se abrogó la Ley de los Organismos Auxiliares de la Administración Pública del Estado de Morelos, publicada en el Periódico Oficial "Tierra y Libertad", número 3440, el veinte de julio de mil novecientos ochenta y nueve.

Así mismo, otra de las razones para plantear las modificaciones que nos ocupan es que en el Periódico Oficial "Tierra y Libertad", número 5048, de fecha cinco de diciembre de dos mil doce, se publicó el Acuerdo de Sectorización de Diversas Entidades de la Administración Pública Paraestatal del Estado de Morelos cuyo objeto es la designación de las Secretarías Coordinadoras del sector a que deben pertenecer las Entidades y la naturaleza de las funciones que desarrollan con relación a la esfera de competencia de cada una de ellas. De esta manera, el Fideicomiso Centro de Congresos y Convenciones World Trade Center Morelos se sectorizó a la Secretaría de Turismo del Poder Ejecutivo del Estado de Morelos.

El objeto para el cual fue creado el Fideicomiso Centro de Congresos y Convenciones World Trade Center Morelos, promocionar y comercializar el Centro de Convenciones y en consecuencia establecer normas y lineamientos para la operación y realización de eventos, así como el vigilar y realizar las actividades necesarias para mantener el inmueble en óptimas condiciones.

Cabe señalar que con fecha 31 de agosto del año 2016, se publicó en el Periódico Oficial Tierra y Libertad No. 5430 el DECRETO NÚMERO OCHOCIENTOS SETENTA Y OCHO. Por el que se reforma integralmente el diverso número novecientos quince, por el que se autoriza al titular del Poder Ejecutivo del Estado, para realizar

todos los actos necesarios para la constitución de un fideicomiso público para la operación y administración del Centro de Congresos y Convenciones denominado "Fideicomiso Centro de Congresos y Convenciones World Trade Center Morelos", ratificando y adecuando las disposiciones jurídicas que regulan su competencia y su denominación.

A manera de síntesis, se propone la reforma integral del Decreto número novecientos quince, por el que se autoriza al titular del Poder Ejecutivo del Estado, para realizar todos los actos necesarios para la constitución de un Fideicomiso Público para la operación y administración del Centro de Congresos y Convenciones denominado "Fideicomiso Centro de Congresos y Convenciones World Trade Center Morelos", ratificando y adecuando las disposiciones jurídicas que regulan su competencia y su denominación.

Siendo el objetivo, del decreto en mención crear en el Estado un distintivo propio, que permita posicionar al estado de Morelos, dentro y fuera del País, mediante un proceso de reorganización y reorientación de la gestión del organismo auxiliar que fuere denominado "Fideicomiso Centro de Congresos y Convenciones World Trade Center Morelos", propuesto como "Fideicomiso Centro de Congresos y Convenciones Morelos", otorgándole una nueva identidad, forjada a través de la proyección y riqueza turística con la que cuenta la Entidad, que permita implementar estrategias de administración, control, promoción y otras necesarias, a fin de lograr su objeto de constitución de manera eficaz y eficiente, originando una derrama económica, turística y cultural importante, debido a la cantidad y tipo de turismo del que es receptor el estado de Morelos, y la creación de un distintivo turístico.



Información Contable

FIDEICOMISO CENTRO DE CONGRESOS Y CONVENCIONES
MORELOS | CUENTA PÚBLICA ANUAL | 2023



Cuenta Pública Anual 2023
Fidelcomiso Centro de Congresos y Convenciones Morelos
Estado de Actividades
Del 1 de enero al 31 de diciembre de 2022 y 2023
(Cifras en Pesos)



Concepto	2023	2022	Concepto	2023	2022
INGRESOS Y OTROS BENEFICIOS			GASTOS Y OTRAS PÉRDIDAS		
<i>Ingresos de Gestión</i>			<i>Gastos de Funcionamiento</i>		
Impuestos	5,690,365	2,503,797	Servicios Personales	7,488,292	5,710,073
Cuotas y Aportaciones de Seguridad Social	-	-	Materiales y Suministros	2,670,880	3,326,945
Contribuciones de Mejoras	-	-	Servicios Generales	396,071	148,612
Derechos	-	-		4,421,341	2,234,516
Productos	-	-		-	-
Apropechamientos	-	-	<i>Transferencias, Asignaciones, Subsidios y Otras Ayudas</i>	-	-
Ingresos por Venta de Bienes y Prestación de Servicios	5,690,365	2,503,797	Transferencias Internas y Asignaciones al Sector Público	-	-
			Transferencias al Resto del Sector Público	-	-
<i>Participaciones, Aportaciones, Convenios, Incentivos Derivados de la Colaboración Fiscal, Fondos Distintos de Aportaciones, Transferencias, Asignaciones, Subsidios y Subvenciones, y Pensiones y Jubilaciones</i>	4,000,000	3,053,976	Subsidios y Subvenciones	-	-
			Ayudas Sociales	-	-
Participaciones, Aportaciones, Convenios, Incentivos Derivados de la Colaboración Fiscal y Fondos Distintos de Aportaciones	4,000,000	3,053,976	Pensiones y Jubilaciones	-	-
			Transferencias a Fideicomisos, Mandatos y Contratos Análogos	-	-
Transferencias, Asignaciones, Subsidios y Subvenciones, y Pensiones y Jubilaciones	-	-	Transferencias a la Seguridad Social	-	-
			Donativos	-	-
			Transferencias al Exterior	-	-
Otros Ingresos y Beneficios	986,433	20,274		-	-
Ingresos Financieros	981,854	20,078	<i>Participaciones y Aportaciones</i>	-	-
Incremento por Variación de Inventarios	-	-	Participaciones	-	-
Disminución del Exceso de Estimaciones por Pérdida o Deterioro u Obsolescencia	-	-	Aportaciones	-	-
Disminución del Exceso de Provisiones	-	196	Convenios	-	-
Otros Ingresos y Beneficios Varios	4,579	-		-	-
			<i>Intereses, Comisiones y Otros Gastos de la Deuda Pública</i>	-	-
Total de Ingresos y Otros Beneficios	10,676,798	5,578,047	Intereses de la Deuda Pública	-	-
			Comisiones de la Deuda Pública	-	-
			Gastos de la Deuda Pública	-	-
			Costo por Coberturas	-	-
			Apoyos Financieros	-	-
				-	-
			<i>Otros Gastos y Pérdidas Extraordinarias</i>	24,407	-
			Estimaciones, Depreciaciones, Deterioros, Obsolescencia y Amortizaciones	-	24,407
			Provisiones	-	-
			Disminución de Inventarios	-	-
			Otros Gastos	-	-
				-	-
			<i>Inversión Pública</i>	-	-
			Inversión Pública no Capitalizable	-	-
			Total de Gastos y Otras Pérdidas	7,488,292	5,734,480
			Resultados del Ejercicio (Ahorro/Desahorro)	3,188,506	(156,433)

Bajo protesta de decir verdad declaro que los Estados Financieros y sus notas, son razonablemente correctos y son responsabilidad del emisor.

BEAUBONO
LIC. MIRIAM LIZBETH ESPINOSA ANTONIO,
DIRECTORA ADMINISTRATIVA

REVISO
LIC. MIRIAM LIZBETH ESPINOSA ANTONIO,
DIRECTORA ADMINISTRATIVA

AUTORIZO
ARC. FEDERICO MATAMOROS QUIROZ,
DIRECTOR GENERAL



Cuenta Pública Anual 2023
Fideicomiso Centro de Congresos y Convenciones Morelos
Estado de Situación Financiera
Al 31 de diciembre de 2022 y 2023
(Cifras en Pesos)



CONCEPTO	Año 2023	Año 2022	CONCEPTO	Año 2023	Año 2022
ACTIVO			PASIVO		
Activo Circulante			Activo Circulante		
Efectivo y Equivalentes	2,631,811	864,662	Cuentas por Pagar a Corto Plazo	430,241	565,221
Derechos a Recibir Efectivo o Equivalentes	511,319	1,251,610	Documentos por Pagar a Corto Plazo	-	-
Derechos a Recibir Bienes o Servicios	1,137,826	738,987	Porción a Corto Plazo de la Deuda Pública a Largo Plazo	-	-
Inventarios	-	-	Títulos y Valores a Corto Plazo	-	-
Almacenes	-	-	Pasivos Diferidos a Corto Plazo	-	-
Estimación por Pérdida o Deterioro de Activos Circulantes	-	-	Fondos y Bienes de Terceros en Garantía y/o Administración a Corto Plazo	-	-
Otros Activos Circulantes	-	-	Provisiones a Corto Plazo	-	-
Total de Activos Circulantes	4,280,956	2,855,259	Otros Pasivos a Corto Plazo	-	-
Activo No Circulante			Total de Pasivos Circulantes	430,241	565,221
Inversiones Financieras a Largo Plazo	-	-	Activo No Circulante		
Derechos a Recibir Efectivo o Equivalentes a Largo Plazo	-	-	Cuentas por Pagar a Largo Plazo	-	-
Bienes Inmuebles, Infraestructura y Construcciones en Proceso	1,382,901	-	Documentos por Pagar a Largo Plazo	-	-
Bienes Muebles	1,109,275	974,579	Deuda Pública a Largo Plazo	-	-
Activos Intangibles	32,911	32,911	Pasivos Diferidos a Largo Plazo	-	-
Depreciación, Deterioro y Amortización Acumulada de Bienes	(452,420)	(469,197)	Fondos y Bienes de Terceros en Garantía y/o en Administración a Largo Plazo	-	-
Activos Diferidos	-	-	Provisiones a Largo Plazo	-	-
Estimación por Pérdida o Deterioro de Activos no Circulantes	-	-	Total de Pasivos No Circulantes	-	-
Otros Activos no Circulantes	-	-	Total del Pasivo	430,241	565,221
Total de Activos No Circulantes	2,072,667	538,293	HACIENDA PÚBLICA / PATRIMONIO		
Total del Activo	6,353,623	3,393,552	Hacienda Pública / Patrimonio Contribuido	4,595,859	4,595,859
			Aportaciones	4,595,859	4,595,859
			Donaciones de Capital	-	-
			Actualización de la Hacienda Pública / Patrimonio	-	-
			Hacienda Pública / Patrimonio Generado	1,327,523	(1,767,528)
			Resultados del Ejercicio (Ahorro / Desahorro)	3,188,506	(156,433)
			Resultados de Ejercicios Anteriores	(611,151)	(431,187)
			Revalúos	-	-
			Reservas	-	-
			Rectificaciones de Resultados de Ejercicios Anteriores	(1,249,832)	(1,179,908)
			Exceso o Insuficiencia en la Actualización de la Hacienda Pública / Patrimonio	-	-
			Resultado por Posición Monetaria	-	-
			Resultado por Tenencia de Activos no Monetarios	-	-
			Total Hacienda Pública / Patrimonio	5,923,382	2,828,331
			Total del Pasivo y Hacienda Pública / Patrimonio	6,353,623	3,393,552

Bajo protesta de decir verdad declaro que los Estados Financieros y sus notas, son razonablemente correctos y son responsabilidad del emisor.

LABORO
REVISO
LIC. MIRIAM LIZBETH GARCÍA ANTONIO,
DIRECTORA ADMINISTRATIVA

LABORO
LIC. MIRIAM LIZBETH GARCÍA ANTONIO,
DIRECTORA ADMINISTRATIVA

AUTORIZO
DR. FEDERICO MATAMOROS QUIROZ,
DIRECTOR GENERAL



Cuenta Pública Anual 2023
Fideicomiso Centro de Congresos y Convenciones Morelos
Estado de Situación Financiera Detallado - LDF
Al 31 de diciembre de 2022 y al 31 de diciembre de 2023
(Cifras en Pesos)



CONCEPTO	31 de diciembre 2023	31 de diciembre 2022	CONCEPTO	31 de diciembre 2023	31 de diciembre 2022
ACTIVO			PASIVO		
Activo Circulante			Activo Circulante		
Efectivo y Equivalentes	2,631,811	864,662	Cuentas por Pagar a Corto Plazo	430,241	565,221
Efectivo	-	40	Servicios Personales por Pagar a Corto Plazo	103,164	150,808
Bancos/Tesorería	1,511,791	724,641	Proveedores por Pagar a Corto Plazo	26,734	90,465
Bancos/Dependencias y Otros	-	-	Contratistas por Obras Públicas por Pagar a Corto Plazo	-	-
Inversiones Temporales (Hasta 3 meses)	1,120,020	139,981	Participaciones y Aportaciones por Pagar a Corto Plazo	-	-
Fondos con Afectación Específica	-	-	Transferencias Otorgadas por Pagar a Corto Plazo	-	-
Depósitos de Fondos de Terceros en Garantía y/o Admón.	-	-	Int., Comisiones y Otros Gastos de la Deuda Púb. por Pagar a Corto Plazo	-	-
Otros Efectivos y Equivalentes	-	-	Retenciones y Contribuciones por Pagar a Corto Plazo	221,392	266,928
Derechos a Recibir Efectivo o Equivalentes	511,319	1,251,610	Devoluciones de la Ley de Ingresos por Pagar a Corto Plazo	-	-
Inversiones Financieras de Corto Plazo	-	-	Otras Cuentas por Pagar a Corto Plazo	78,951	57,020
Cuentas por Cobrar a Corto Plazo	-	-	Documentos por Pagar a Corto Plazo	-	-
Deudores Diversos por Cobrar a Corto Plazo	421,195	417,477	documentos Comerciales por Pagar a Corto Plazo	-	-
Ingresos por Recuperar a Corto Plazo	87,554	831,563	Documentos con Contratistas por Obras Púb. por Pagar a Corto Plazo	-	-
Deudores por Anticipos de la Tesorería a Corto Plazo	-	-	Otros Documentos por Pagar a Corto Plazo	-	-
Préstamos Otorgados a Corto Plazo	-	-	Porción a Corto Plazo de la Deuda Pública a Largo Plazo	-	-
Otros Derechos a Recibir Efectivo o Equiv. a Corto Plazo	2,570	2,570	Porción a Corto Plazo de la Deuda Pública	-	-
Derechos a Recibir Bienes o Servicios	1,137,826	738,987	Porción a Corto Plazo de Arrendamiento Financiero	-	-
Ant. a Proveedores por Adq. de Bienes y Prest. de Serv. a Corto Plazo	-	-	Títulos y Valores a Corto Plazo	-	-
Ant. a Proveedores por Adq. de Bienes Imm. y Muebles a Corto Plazo	-	-	Pasivos Diferidos a Corto Plazo	-	-
Ant. a Proveedores por Adq. de Bienes Intangibles a Corto Plazo	-	-	Ingresos Cobrados por Adelantado a Corto Plazo	-	-
Anticipio a Contratistas por Obras Públicas a Corto Plazo	-	-	Intereses Cobrados por Adelantado a Corto Plazo	-	-
Otros Derechos a Recibir Bienes o Servicios a Corto Plazo	1,137,826	738,987	Otros Pasivos Diferidos a Corto Plazo	-	-
Inventarios	-	-	Fondos y Bienes de Terceros en Garantía y/o Admón. a C. P.	-	-
Inventario de Mercancías para Venta	-	-	Fondos en Garantía a Corto Plazo	-	-
Inventario de Mercancías Terminadas	-	-	Fondos en Administración a Corto Plazo	-	-
Inventario de Mercancías en Proceso de Elaboración	-	-	Fondos Contingentes a Corto Plazo	-	-
Inventario de Materias Primas, Mat. y Suministros para Producción	-	-	Fondos de Fideicomiso, Mandatos y Contratos Análogos a Corto Plazo	-	-
Bienes en Tránsito	-	-	Otros Fondos de Terceros en Garantía y/o Administración a Corto Plazo	-	-
Almacenes	-	-	Valores y Bienes en Garantía a Corto Plazo	-	-
Estimación por Pérdida o Deterioro de Activos Circulantes	-	-	Provisiones a Corto Plazo	-	-
Est. para Ctas. Incobrables por Derechos a Recibir Efectivo o Equiv.	-	-	Provisión para Demandas y Juicios a Corto Plazo	-	-
Estimación por Deterioro de Inventarios	-	-	Provisión para Contingencias a Corto Plazo	-	-
Otros Activos Circulantes	-	-	Otras Provisiones a Corto Plazo	-	-
Valores en Garantía	-	-	Otros Pasivos a Corto Plazo	-	-
Bienes en Garantía (excluye depósitos de fondos)	-	-	Ingresos por Clasificar	-	-
Bienes Deriv. de Embargos, Decom., Asseguramientos y Dación en Pago	-	-	Recaudación por Participar	-	-
Adquisición con Fondos de Terceros	-	-	Otros Pasivos Circulantes	-	-
Total de Activos Circulantes	4,280,956	2,855,259	Total de Pasivos Circulantes	430,241	565,221



Cuenta Pública Anual 2023
Fideicomiso Centro de Congresos y Convenciones Morelos
Estado de Situación Financiera Detallado - LDF
Al 31 de diciembre de 2022 y al 31 de diciembre de 2023
(Cifras en Pesos)



CONCEPTO	31 de diciembre 2023	CONCEPTO	31 de diciembre 2022
Activo No Circulante		Posivo No Circulante	
Inversiones Financieras a Largo Plazo	-	Cuentas por Pagar a Largo Plazo	-
Derechos a Recibir Efectivo o Equivalentes a Largo Plazo	-	Documentos por Pagar a Largo Plazo	-
Bienes Inmuebles, Infraestructura y Const. en Proceso	1,382,901	Deuda Pública a Largo Plazo	-
Bienes Muebles	1,109,275	Pasivos Diferidos a Largo Plazo	974,579
Activos Intangibles	32,911	Fidos. y Bienes de Terceros en Garantía y/o en Admón. a L.P.	32,911
Depreciación, Deterioro y Amortización Acumulada de Bienes	(452,420)	Provisiones a Largo Plazo	(469,197)
Activos Diferidos	-		
Estimación por Pérdida o Deterioro de Activos no Circulantes	-	Total de Pasivos No Circulantes	-
Otros Activos no Circulantes	-	Total del Pasivo	430,241
Total de Activos No Circulantes	2,072,667	HACIENDA PÚBLICA / PATRIMONIO	
Total del Activo	6,353,623	Hacienda Pública / Patrimonio Contribuido	4,595,859
		Aportaciones	4,595,859
		Donaciones de Capital	-
		Actualización de la Hacienda Pública / Patrimonio	-
		Hacienda Pública / Patrimonio Generado	1,767,528
		Resultados del Ejercicio (Ahorro / Desahorro)	3,188,506
		Resultados de Ejercicios Anteriores	(156,433)
		Revalúos	(611,151)
		Reservas	-
		Rectificaciones de Resultados de Ejercicios Anteriores	(1,249,832)
		Exceso o Insuficiencia en la Actualización de la Hacienda Pública / Patrimonio	-
		Resultado por Posición Monetaria	-
		Resultado por Tenencia de Activos no Monetarios	-
		Total Hacienda Pública / Patrimonio	5,923,382
		Total del Pasivo y Hacienda Pública / Patrimonio	5,353,623
			2,828,331
			3,393,552

Bajo protesta de decir verdad declaramos que los Estados Financieros y sus notas, son razonablemente correctos y son responsabilidad del emisor.

ELABORÓ

LIC. MIRIAM LIZBETH DE LOS ANTONIO,
DIRECTORA ADMINISTRATIVA

REVIÓ

LIC. MIRIAM LIZBETH DE LOS ANTONIO,
DIRECTORA ADMINISTRATIVA

AUTORIZÓ

ABD-FEDERICO MATA-MOROS QUIROZ,
DIRECTOR GENERAL

Cuenta Pública Anual 2023
Fideicomiso Centro de Congresos y Convenciones Morelos
Estado de Cambios en la Situación Financiera
Del 1 de enero al 31 de diciembre de 2023
(Cifras en Pesos)



Concepto	Origen	Aplicación	Concepto	Origen	Aplicación
ACTIVO		3,700,362	PASIVO		134,980
Activo Circulante	740,291	2,165,988	Activo Circulante		134,980
Efectivo y Equivalentes	-	1,767,149	Cuentas por Pagar a Corto Plazo		134,980
Derechos a Recibir Efectivo o Equivalentes	740,291	-	Documentos por Pagar a Corto Plazo		-
Derechos a Recibir Bienes o Servicios	-	398,839	Porción a Corto Plazo de la Deuda Pública a Largo Plazo		-
Inventarios	-	-	Títulos y Valores a Corto Plazo		-
Almacenes	-	-	Pasivos Diferidos a Corto Plazo		-
Estimación por Pérdida o Deterioro de Activos Circulantes	-	-	Fdos. y Bienes de Terceros en Garantía y/o Admón. a C. P.		-
Otros Activos Circulantes	-	-	Provisiones a Corto Plazo		-
	-	-	Otros Pasivos a Corto Plazo		-
Activo No Circulante	1,334,374	1,334,374	Pasivo No Circulante		
Inversiones Financieras a Largo Plazo	-	-	Cuentas por Pagar a Largo Plazo		-
Derechos a Recibir Efectivo o Equivalentes a Largo Plazo	-	-	Documentos por Pagar a Largo Plazo		-
Bienes Inmuebles, Infraestructura y Constr. en Proceso	-	1,382,901	Deuda Pública a Largo Plazo		-
Bienes Muebles	-	134,696	Pasivos Diferidos a Largo Plazo		-
Activos Intangibles	-	-	Fdos. y Bienes de Terceros en Garantía y/o Admón. a L. P.		-
Depreciación, Deterioro y Amort. Acumulada de Bienes	-	16,777	Provisiones a Largo Plazo		-
Activos Diferidos	-	-			
Est. por Pérdida o Deterioro de Activos no Circulantes	-	-	HACIENDA PÚBLICA / PATRIMONIO	3,344,939	249,888
Otros Activos no Circulantes	-	-	Hacienda Pública / Patrimonio Contribuido		-
			Aportaciones		-
			Donaciones de Capital		-
			Actualización de la Hacienda Pública / Patrimonio		-
			Hacienda Pública / Patrimonio Generado	3,344,939	249,888
			Resultados del Ejercicio (Ahorro / Desahorro)	3,344,939	-
			Resultados de Ejercicios Anteriores		179,964
			Revalúos		-
			Reservas		-
			Rectificaciones de Resultados de Ejercicios Anteriores		69,924
			Exceso o Insuficiencia en la Actualización de la Hacienda Pública / Patrimonio		
			Resultado por Posición Monetaria		-
			Resultado por Tenencia de Activos no Monetarios		-

Bajo protesta de decir verdad declaramos que los Estados Financieros y sus notas, son razonablemente correctos y son responsabilidad del emisor.

ELABORO

LIC. MIRIAM EZZAT LÓPEZ ANTONIO,
DIRECTORA ADMINISTRATIVA

REVISÓ

LIC. MIRIAM LÓPEZ LÓPEZ ANTONIO,
DIRECTORA ADMINISTRATIVA

AUTORIZÓ

ARG. FEDERICO MARTÍNEZ QUIROZ,
DIRECTOR GENERAL



Cuenta Pública Anual 2023
 Fideicomiso Centro de Congresos y Convenciones Morelos
 Estado Analítico del Activo
 Del 1 de enero al 31 de diciembre de 2023
 (Cifras en Pesos)



Concepto	Saldo Inicial 1	Cargos del Periodo 2	Abonos del Periodo 3	Saldo Final 4=(1+2-3)	Variación del Periodo (4-1)
ACTIVO	3,393,552	69,672,817	66,712,746	6,353,623	2,960,071
Activo Circulante	2,855,259	68,121,667	66,695,970	4,280,956	1,425,697
Efectivo y Equivalentes	864,662	51,733,048	49,965,899	2,631,811	1,767,149
Derechos a Recibir Efectivo o Equivalentes	1,251,610	13,898,047	14,638,338	511,319	(740,291)
Derechos a Recibir Bienes o Servicios	738,987	2,490,572	2,091,733	1,137,826	398,839
Inventarios	-	-	-	-	-
Almacenes	-	-	-	-	-
Estimación por Pérdida o Deterioro de Activos Circulantes	-	-	-	-	-
Otros Activos Circulantes	-	-	-	-	-
Activo No Circulante	538,293	1,551,150	16,776	2,072,667	1,534,374
Inversiones Financieras a Largo Plazo	-	-	-	-	-
Derechos a Recibir Efectivo o Equivalentes a Largo Plazo	-	-	-	-	-
Bienes Inmuebles, Infraestructura y Constr. en Proceso	-	1,382,901	-	1,382,901	1,382,901
Bienes Muebles	974,579	151,472	16,776	1,109,275	134,696
Activos Intangibles	32,911	-	-	32,911	-
Depreciación, Deterioro y Amort. Acumulada de Bienes	(469,197)	16,777	-	(452,420)	16,777
Activos Diferidos	-	-	-	-	-
Est. por Pérdida o Deterioro de Activos no Circulantes	-	-	-	-	-
Otros Activos no Circulantes	-	-	-	-	-

Bajo protesta de decir verdad declaramos que los Estados Financieros y sus notas, son razonablemente correctos y son responsabilidad del emisor.

ELABORO

LIC. MIRIAM LIZBETH GARCÉS ANTONIO.
 DIRECTORA ADMINISTRATIVA

REVISO

LIC. MIRIAM LIZBETH GARCÉS ANTONIO.
 DIRECTORA ADMINISTRATIVA

AUTORIZO

ARG. FEDERICO MATAMOROS QUIROZ.
 DIRECTOR GENERAL



Cuenta Pública Anual 2023
Fideicomiso Centro de Congresos y Convenciones Morelos
Estado Analítico de la Deuda y Otros Pasivos
Del 1 de enero al 31 de diciembre de 2023
(Cifras en Pesos)



Denominación de las Deudas	Moneda de Contratación	Institución o País Acreedor	Saldo Inicial del Periodo	Saldo Final del Periodo
DEUDA PÚBLICA				
Corto Plazo				
Deuda Interna	Pesos		-	-
Instituciones de Crédito			-	-
Títulos y Valores			-	-
Arrendamientos Financieros			-	-
Deuda Externa	Pesos		-	-
Organismos Financieros Internacionales			-	-
Deuda Bilateral			-	-
Títulos y Valores			-	-
Arrendamientos Financieros			-	-
<i>Subtotal a Corto Plazo</i>			-	-
Largo Plazo				
Deuda Interna	Pesos		-	-
Instituciones de Crédito			-	-
Títulos y Valores			-	-
Arrendamientos Financieros			-	-
Deuda Externa	Pesos		-	-
Organismos Financieros Internacionales			-	-
Deuda Bilateral			-	-
Títulos y Valores			-	-
Arrendamientos Financieros			-	-
<i>Subtotal a Largo Plazo</i>			-	-
Otros Pasivos			565,221	430,241
Total Deuda y Otros Pasivos			565,221	430,241

Bajo protesta de decir verdad declaramos que los Estados Financieros y sus notas, son razonablemente correctos y son responsabilidad del emisor.

ELABORÓ

LIC. MIRIAM IZBETH REYES ANTONIO.
DIRECTORA ADMINISTRATIVA

REVISÓ

LIC. MIRIAM IZBETH REYES ANTONIO.
DIRECTORA ADMINISTRATIVA

AUTORIZÓ

ARQ. FEDERICO MATAMOROS QUIROZ.
DIRECTOR GENERAL



Cuenta Pública Anual 2023
Fideicomiso Centro de Congresos y Convenciones Morelos
Informe Analítico de la Deuda Pública y Otros Pasivos - LDF
Del 1 de enero al 31 de diciembre de 2023
(Cifras en Pesos)



Denominación de la Deuda Pública y Otros Pasivos	Saldo al 31 de Diciembre de 2023	Disposiciones del Período	Amortizaciones del Período	Revaluaciones, Rectificaciones y Otros Ajustes	Saldo Final del Período	Pago de Intereses del Período	Pago de Comisiones y demás costos asociados durante el Período
Deuda Pública	-	-	-	-	-	-	-
<i>Corto Plazo</i>	-	-	-	-	-	-	-
<i>Instituciones de Crédito</i>	-	-	-	-	-	-	-
<i>Títulos y Valores</i>	-	-	-	-	-	-	-
<i>Arrendamientos Financieros</i>	-	-	-	-	-	-	-
<i>Largo Plazo</i>	-	-	-	-	-	-	-
<i>Instituciones de Crédito</i>	-	-	-	-	-	-	-
<i>Títulos y Valores</i>	-	-	-	-	-	-	-
<i>Arrendamientos Financieros</i>	-	-	-	-	-	-	-
Otros Pasivos	565,221	-	-	-	430,241	-	-
Total de la Deuda Pública y Otros Pasivos	565,221	-	-	-	430,241	-	-
Deuda Contingente¹ (Informativo)	-	-	-	-	-	-	-
Deuda Contingente 1	-	-	-	-	-	-	-
Deuda Contingente 2	-	-	-	-	-	-	-
Deuda Contingente xx	-	-	-	-	-	-	-
Valor de Instrumentos Bono Cupón Cero²	-	-	-	-	-	-	-
Instrumento Bono Cupón Cero 1	-	-	-	-	-	-	-
Instrumento Bono Cupón Cero 2	-	-	-	-	-	-	-
Instrumento Bono Cupón Cero 3	-	-	-	-	-	-	-

- 1 Se refiere a cualquier Financiamiento sin fuente o garantía de pago definida, que sea asumida de manera solidaria o subsidiaria por las Entidades Federativas con sus Municipios, organismos descentralizados y empresas de participación estatal mayoritaria y fideicomisos, locales o municipales, y por los Municipios con sus respectivos organismos descentralizados y empresas de participación municipal mayoritaria.
- 2 Se refiere al valor del Bono Cupón Cero que respalda el pago de los créditos asociados al mismo (Activo).

Obligaciones a Corto Plazo	Monito Contratado	Plazo Factado	Tasa de Interés	Comisiones y Costos ¹ Relacionados	Tasa Efectiva
Obligaciones a Corto Plazo (Informativa)	-	-	-	-	-
Crédito 1	-	-	-	-	-
Crédito 2	-	-	-	-	-
Crédito xx	-	-	-	-	-

Bajo protesta de decir verdad declaramos que los Estados Financieros y sus notas, son razonablemente correctos y son responsabilidad del emisor.

ESABOAO

LIC. MIRIAM LIZBETH MÉNDEZ ESPINOZA,
DIRECTORA ADMINISTRATIVA

REVISÓ

LIC. MIRIAM LIZBETH MÉNDEZ ESPINOZA,
DIRECTORA ADMINISTRATIVA


AUTORIZÓ


ARC. FEDERICO MATAMOROS QUIROZ,
DIRECTOR GENERAL


Denominación de las Obligaciones Diferentes de Financiamiento	Fecha del Contrato	Fecha de inicio de operación del proyecto	Fecha de vencimiento	Monto de la inversión pactado	Plazo pactado	Monto promedio mensual del pago de la contraprestación	Monto promedio mensual del pago de la contraprestación correspondiente al pago de inversión	Monto pagado de la inversión actualizado al 31 de diciembre de 2023	Monto pagado de la inversión al 31 de diciembre de 2023	Saldo pendiente por pagar de la inversión al 31 de diciembre de 2023
Asociaciones Público Privadas (APP's)										
APP 1										
APP 2										
APP 3										
APP xx										
Otros Instrumentos										
Otro Instrumento 1										
Otro Instrumento 2										
Otro Instrumento 3										
Otro Instrumento xx										
Total de Obligaciones Diferentes de Financiamiento										

NO APLICA

Bajo protesta de decir verdad declaramos que los Estados Financieros y sus notas, son razonablemente correctos y son responsabilidad del emisor.

EMISOR

 LIC. MIRIAM LIRIO TORRES ANTONIO,
 DIRECTORA ADMINISTRATIVA

REVISOR

 LIC. MIRIAM LIRIO TORRES ANTONIO,
 DIRECTORA ADMINISTRATIVA

AUTORIZÓ

 LIC. FEDERICO KATAMOROS QUIROZ,
 DIRECTOR GENERAL



Cuenta Pública Anual 2023
Fideicomiso Centro de Congresos y Convenciones Morelos
Estado de Variación en la Hacienda Pública
Del 1 de enero al 31 de diciembre de 2023
 (Cifras en Pesos)



Concepto	Hacienda	Hacienda	Hacienda	Exceso o Insuficiencia	TOTAL
	Pública/ Patrimonio Contribuido	Pública/ Patrimonio Ejercicios Anteriores	Pública/ Patrimonio Generado del Ejercicio	en la Actualización de la Hacienda Pública / Patrimonio	
Hacienda Pública / Patrimonio Contribuido Neto de 2022	4,595,859	-	-	-	4,595,859
Aportaciones	4,595,859	-	-	-	4,595,859
Donaciones de Capital	-	-	-	-	-
Actualización de la Hacienda Pública / Patrimonio	-	-	-	-	-
Hacienda Pública / Patrimonio Generado Neto de 2022	-	(1,611,095)	(156,433)	(1,767,528)	(1,767,528)
Resultados del Ejercicio (Ahorro / Desahorro)	-	-	(156,433)	(156,433)	(156,433)
Resultados de Ejercicios Anteriores	-	(431,187)	-	(431,187)	(431,187)
Revalúos	-	-	-	-	-
Rectificaciones de Resultados de Ejercicios Anteriores	-	(1,179,908)	-	(1,179,908)	(1,179,908)
Exceso o Insuficiencia en la Actualización de la Hacienda Pública / Patrimonio Neto de 2022	-	-	-	-	-
Resultado por Posición Monetaria	-	-	-	-	-
Resultado por Tenencia de Activos no Monetarios	-	-	-	-	-
Hacienda Pública / Patrimonio Neto Final de 2022	4,595,859	(1,611,095)	(156,433)	-	2,828,331
Cambios en la Hacienda Pública / Patrimonio Contribuido Neto de 2023	-	-	-	-	-
Aportaciones	-	-	-	-	-
Donaciones de Capital	-	-	-	-	-
Actualización de la Hacienda Pública / Patrimonio	-	-	-	-	-
Variaciones de la Hacienda Pública / Patrimonio Generado Neto de 2023	-	(179,964)	3,275,015	-	3,095,051
Resultados del Ejercicio (Ahorro / Desahorro)	-	-	3,188,506	-	3,188,506
Resultados de Ejercicios Anteriores	-	(179,964)	156,433	-	(23,531)
Revalúos	-	-	-	-	-
Reservas	-	-	(69,924)	-	(69,924)
Rectificaciones de Resultados de Ejercicios Anteriores	-	-	-	-	-
Cambios en el Exceso o Insuficiencia en la Actualización de la Hacienda Pública / Patrimonio Neto de 2023	-	-	-	-	-
Resultado por Posición Monetaria	-	-	-	-	-
Resultado por Tenencia de Activos no Monetarios	-	-	-	-	-
Hacienda Pública / Patrimonio Neto Final de 2023	4,595,859	(1,791,059)	3,118,582	-	5,923,382

Bajo protesta de decir Verdad declaramos que los Estados Financieros y sus notas, son razonablemente correctos y son responsabilidad del emisor.

ELABORÓ
 LIC. MIRIAM LIBERTY REYES ANTONIO,
 DIRECTORA ADMINISTRATIVA

REVISÓ
 LIC. MIRIAM LIBERTY REYES ANTONIO,
 DIRECTORA ADMINISTRATIVA

AUTORIZÓ
 LIC. FEDERICO MATA-MOROS QUIROZ,
 DIRECTOR GENERAL



Cuenta Pública Anual 2023
Fidelcomiso Centro de Congresos y Convenciones Morelos
Estado de Flujos de Efectivo
Del 1 de enero al 31 de diciembre de 2022 y 2023
(Cifras en Pesos)



Concepto	2023	2022	Concepto	2023	2022
Flujos de Efectivo de las Actividades de Operación			Flujos de Efectivo de las Actividades de Inversión		
<i>Origen</i>			<i>Origen</i>		
Impuestos	10,676,798	5,578,047	Bienes Inmuebles, Infraestructura y Construcciones en Proceso	2,492,176	974,579
Cuentas y Aportaciones de Seguridad Social	-	-	Bienes Muebles	1,382,901	-
Contribuciones de Mejoras	-	-	Otros Orígenes de Inversión	1,109,275	974,579
Derechos	-	-			
Productos	-	-	<i>Aplicación</i>		
Aprovechamientos	-	-	Bienes Inmuebles, Infraestructura y Construcciones en Proceso	3,913,533	1,835,668
Ingresos por Venta de Bienes y Prestación de Servicios	5,690,365	2,503,797	Bienes Muebles	1,382,901	974,579
Participaciones, Aportaciones, Convenios, Incentivos Derivados de la Colaboración Fiscal y Fondos Distintos de Aportaciones	4,000,000	3,053,976	Otras Aplicaciones de Inversión	1,421,357	861,089
Transferencias, Asignaciones, Subsidios y Subvenciones, y Pensiones y Jubilaciones	-	-			
Otros Orígenes de Operación	986,433	20,274	Flujos Netos de Efectivo por Actividades de Inversión	(1,421,357)	(861,089)
			Flujo de Efectivo de las Actividades de Financiamiento		
<i>Aplicación</i>			<i>Origen</i>		
Servicios Personales	7,488,292	5,734,480	Endeudamiento Neto	-	-
Materiales y Suministros	2,670,880	3,326,945	Interno	-	-
Servicios Generales	396,071	148,612	Externo	-	-
Transf. Internas y Asignaciones al Sector Público	4,421,341	2,234,516	Otros Orígenes de Financiamiento	-	-
Transferencias al resto del Sector Público	-	-	<i>Aplicación</i>		
Subsidios y Subvenciones	-	-	Servicios de la Deuda	-	-
Ayudas Sociales	-	-	Interno	-	-
Pensiones y Jubilaciones	-	-	Externo	-	-
Transf. a Fidelcomisos, Mandatos y Contratos Análogos	-	-	Otras Aplicaciones de Financiamiento	-	-
Transferencias a la Seguridad Social	-	-			
Donativos	-	-	Flujos Netos de Efectivo por Actividades de Financiamiento		
Transferencias al Exterior	-	-	Incremento/Disminución Neta en el Efectivo y Equivalentes al Efectivo	1,767,149	(1,017,522)
Participaciones	-	-			
Aportaciones	-	-			
Convenios	-	-			
Otras Aplicaciones de Operación	-	24,407			
Flujos Netos de Efectivo por Actividades de Operación	3,188,506	(156,433)	Efectivo y Equivalentes al Efectivo al Inicio del Ejercicio	864,662	1,882,184
			Efectivo y Equivalentes al Efectivo al Final del Ejercicio	2,631,811	864,662

Bajo protesta de decir verdad declaramos que los Estados Financieros y sus notas, son razonablemente correctos y son responsabilidad del emisor.

ELABORÓ
LIC. MIRIAM NEZTA GARCÍA ANTONIO,
DIRECTORA ADMINISTRATIVA

REVISÓ
LIC. MIRIAM NEZTA GARCÍA ANTONIO,
DIRECTORA ADMINISTRATIVA

AUTORIZÓ
ARG. FEDERICO BALTAZAROS GARCIA,
DIRECTOR GENERAL



CUENTA PÚBLICA ANUAL
FIDEICOMISO CENTRO DE CONGRESOS Y CONVENCIONES MORELOS
Informe de Pasivos Contingentes
Del 1 de Enero al 31 de Diciembre de 2023
(Pesos)



MORELOS
ESTADO LIBRE Y SOBERANO

En cumplimiento a lo dispuesto por los artículos 46, fracción I, inciso d y 52 de la Ley General de Contabilidad Gubernamental, en relación al Informe Sobre Pasivos Contingentes, se aclara que el Fideicomiso Centro de Congresos y Convenciones Morelos, no tiene pasivos contingentes que deriven de alguna obligación posible presente o futura, cuya existencia y/o realización sea incierta, y en consecuencia no le es aplicable el Informe sobre pasivos contingentes. Lo anterior, de conformidad con lo establecido en el capítulo VII, numeral III, inciso g) del Manual de Contabilidad Gubernamental emitido por el CONAC.



FIDEICOMISO CENTRO DE CONGRESOS Y CONVENCIONES MORELOS
NOTAS A LOS ESTADOS FINANCIEROS
CUENTA PÚBLICA ANUAL
DEL 01 DE ENERO AL 31 DE DICIEMBRE DE 2023
(Cifras expresadas en Pesos)



a) **NOTAS DEDESGLOSE**

I). NOTAS AL ESTADO DE SITUACIÓN FINANCIERA

ACTIVO

EFFECTIVO Y EQUIVALENTES

La cuenta de Efectivo y Equivalentes se encuentra integrada por la cuenta de Efectivo y Bancos, compuesta por dos cuentas de cheque y una cuenta de inversión, el saldo al 31 de diciembre de 2023 es por la cantidad de \$ 2,631,811.00 (Dos Millones Seiscientos Treinta y Un Mil Ochocientos once Pesos 00/100 M.N.).

DERECHOS A RECIBIR EFFECTIVO Y EQUIVALENTES Y BIENES O SERVICIOS A RECIBIR

En el rubro de Derechos a recibir efectivo y equivalentes se integra de un importe de \$ 511,319.00 (Quinientos once Mil Trescientos Diecinueve Pesos 00/100M.N.), mismo que contempla dos rubros:

Cuentas por cobrar a corto plazo, deudores diversos y otros derechos a recibir efectivo o equivalentes a corto plazo.

El rubro de clientes se integra por un saldo de \$421,194.67 (Cuatrocientos Veintiún Ciento Noventa y Cuatro Pesos 67/100 M.N).

Los Deudores Diversos por cobrar a corto plazo ascienden a la cantidad de 87,554.08 (Ochenta y Siete Mil Quinientos Cincuenta y Cuatro Pesos 08/100 M.N).

BIENES DISPONIBLES PARA SU TRANSFORMACIÓN O CONSUMO (INVENTARIOS)

N/A

INVERSIONES FINANCIERAS

El Fideicomiso Centro de Congresos y convenciones Morelos, a la fecha no tiene Inversiones Financieras.

BIENES MUEBLES, INMUEBLES E INTANGIBLES

En relación a los Bienes muebles, Inmuebles e Intangibles, se ha realizado la depreciación mensual con base a los parámetros de estimación de vida útil publicados en el Diario Oficial de la Federación por la Comisión Nacional de Armonización Contable el 31 de julio del año 2012, por lo que las tasas de depreciación se ajustan a lo señalado en el documento en mención.



FIDEICOMISO CENTRO DE CONGRESOS Y CONVENCIONES MORELOS
NOTAS A LOS ESTADOS FINANCIEROS
CUENTA PÚBLICA ANUAL
DEL 01 DE ENERO AL 31 DE DICIEMBRE DE 2023



(Cifras expresadas en Pesos)
En el presente ejercicio el Fideicomiso Centro de Congresos y Convenciones Morelos, realizó la rehabilitación de los paneles solares, por un importe de \$1,382,900.96 . (Un Millón Trescientos Ochenta y Dos Mil Novecientos Pesos 96/100 M.N.)

ESTIMACIONES Y DETERIOROS

N.A.

OTROS ACTIVOS

N.A.

PASIVO

El rubro de Pasivo representa las deudas y obligaciones del Fideicomiso, mismas que al 31 de Diciembre de 2023 ascienden a la cantidad de \$ 430,241.43 (Cuatrocientos Treinta Mil Doscientos Cuarenta y Un Pesos 43/100 M.N.). Integrándose por los siguientes rubros:

CONCEPTO	IMPORTE
Servicios Personales por pagar a Corto Plazo	103,164.11
Proveedores por pagar a Corto Plazo	26,733.75
Retenciones y Contribuciones por Pagar a CortoPlazo	221,391.83
Otras cuentas por pagar a Corto Plazo	78,951.74
TOTAL PASIVO	430,241.43

II) NOTAS AL ESTADO DE ACTIVIDADES

INGRESOS DE GESTIÓN

Los ingresos que percibe el Fideicomiso Centro de Congresos y Convenciones Morelos se originan principalmente de los ingresos propios generados por las actividades que realiza, como lo son la promoción y comercialización de operación y realización de eventos o bien arrendamiento de sus instalaciones y de las aportaciones que realiza el Gobierno del Estado de Morelos.

Al cierre del ejercicio 2023 los ingresos de gestión acumulados se integran de la siguiente forma:

INGRESOS POR VENTAS DE BIENES Y SERVICIOS	IMPORTE
RENTA DE SALONES	5,690,365.33

PARTICIPACIONES, APORTACIONES	4,000,000.00
-------------------------------	--------------

OTROS INGRESOS Y BENEFICIOS



FIDEICOMISO CENTRO DE CONGRESOS Y CONVENCIONES MORELOS
 NOTAS A LOS ESTADOS FINANCIEROS
 CUENTA PÚBLICA ANUAL
 DEL 01 DE ENERO AL 31 DE DICIEMBRE DE 2023
 (Cifras expresadas en Pesos)



OTROS INGRESOS Y BENEFICIOS	986,433.17
------------------------------------	-------------------

GASTOS Y OTRAS PÉRDIDAS:

Los gastos de operación acumulados al 31 de Diciembre de 2023, se integra por los siguientes rubros:

GASTOS Y OTRAS PERDIDAS	7,488,292.59
Servicios Personales	2,670,880.00
Materiales y Suministros	396,071.00
Servicios Generales	4,421,341.23

III) NOTAS AL ESTADO DE VARIACIÓN EN LA HACIENDA PÚBLICA

En relación al patrimonio contribuido, este corresponde a bienes muebles proporcionados para el funcionamiento del Fideicomiso por un importe de \$ 4,595,859.32, (Cuatro Millones Quinientos Noventa y Cinco Mil Ochocientos Cincuenta y Nueve Pesos 32/100M.N.).

El patrimonio neto al final del ejercicio se conforma por la cantidad de \$ 5,923,382.00 (Cinco Millones Novecientos Veintitrés Mil Trescientos Ochenta y Dos Pesos 00/100 M.N.).

IV) NOTAS AL ESTADO DE FLUJOS DE EFECTIVO Y EQUIVALENTES:

EFECTIVO Y EQUIVALENTES:

El flujo de efectivo y equivalentes al 31 de Diciembre del presente ejercicio se presenta a continuación:

Efectivo en Bancos-Tesorería	1,511,791.18
Efectivo en Bancos-Dependencias	0.00
Inversiones temporales (hasta 3 meses)	1,120,020.11
Fondos con afectación específica	0.00
Depósitos de fondos de terceros y Otros	0.00
Total de Efectivo y Equivalentes	\$2,631,811.29

Los flujos de efectivo netos en las actividades de operación, así como el Resultado del Ejercicio se detallan en el siguiente recuadro:

CONCEPTO	2023	2022
Resultado del Ejercicio Ahorro/Desahorro	3,188,506.00	156,433.00
Movimientos de partidas (o rubros), que no afectan al efectivo	0	469,196.52
Depreciación	0	455,837.42



FIDEICOMISO CENTRO DE CONGRESOS Y CONVENCIONES MORELOS
NOTAS A LOS ESTADOS FINANCIEROS
CUENTA PÚBLICA ANUAL
DEL 01 DE ENERO AL 31 DE DICIEMBRE DE 2023
(Cifras expresadas en Pesos)



V). Conciliación entre los ingresos presupuestarios y contables, así como entre los egresos presupuestarios y los gastos contables.

a). Conciliación entre los Ingresos Presupuestarios y Contables:

FIDEICOMISO CENTRO DE CONGRESOS Y CONVENCIONES MORELOS Conciliación entre los Ingresos Presupuestarios y Contables Correspondiente del 01 de Enero al 31 de Diciembre de 2023 (Cifras en pesos)		
1. Ingresos Presupuestarios		11,588,021.00
2. Más ingresos contables no presupuestarios		0.00
Incremento por variación de inventarios	0.00	
Disminución del exceso de estimaciones por pérdida o deterioro u obsolescencia	0.00	
Disminución del exceso de provisiones	0.00	
Otros ingresos y beneficios varios	0.00	
Otros ingresos contables no presupuestarios		
3. Menos ingresos presupuestarios no contables		911,222.00
Productos de capital	0.00	
Aprovechamientos capital	0.00	
Ingresos derivados de financiamientos	0.00	
Otros ingresos presupuestarios no contables	911,222.00	
4. Ingresos Contables (4 = 1 + 2 - 3)		10,676,798.00



FIDEICOMISO CENTRO DE CONGRESOS Y CONVENCIONES MORELOS
NOTAS A LOS ESTADOS FINANCIEROS
DEL 01 DE ENERO AL 30 DE SEPTIEMBRE DE 2023
(Cifras expresadas en Pesos)



b). Conciliación entre los egresos presupuestarios y los gastos contables:

FIDEICOMISO CENTRO DE CONGRESOS Y CONVENCIONES MORELOS Conciliación entre los Egresos Presupuestarios y los Gastos Contables Correspondiente del 01 de Enero al 31 de Diciembre de de 2023 (Cifras en pesos)		
1. Total de egresos (presupuestarios)		10,021,711.00
2. Menos egresos presupuestarios no contables		2,533,419.00
Materiales y suministros	0.00	
Mobiliario y equipo de administración	145,709.00	
Equipo e instrumental médico y de laboratorio	0.00	
Vehículos y equipo de transporte	0.00	
Equipo de defensa y seguridad	0.00	
Maquinaria, otros equipos y herramientas	29,998.00	
Activos biológicos	0.00	
Bienes inmuebles	0.00	
Activos intangibles	0.00	
Obra pública en bienes propios	1,604,166.00	
Acciones y participaciones de capital	0.00	
Compra de títulos y valores	0.00	
Inversiones en fideicomisos, mandatos y otros análogos	0.00	
Provisiones para contingencias y otras erogaciones especiales	0.00	
Amortización de la deuda pública	0.00	
Adeudos de ejercicios fiscales anteriores (ADEFAS)	0.00	
Otros Egresos Presupuestales No Contables	753,546.00	
3. Más Gasto Contables No Presupuestales		0.00
Estimaciones, depreciaciones, deterioros, obsolescencia y amortizaciones	0.00	
Provisiones	0.00	
Disminución de inventarios	0.00	
Aumento por insuficiencia de estimaciones por pérdida o deterioro u obsolescencia	0.00	
Aumento por insuficiencia de provisiones	0.00	
Otros Gastos	0.00	
Otros Gastos Contables No Presupuestales	0.00	
4. Total de Gasto Contable (4 = 1 - 2 + 3)	7,488,292.00	



FIDEICOMISO CENTRO DE CONGRESOS Y CONVENCIONES MORELOS
NOTAS A LOS ESTADOS FINANCIEROS
DEL 01 DE ENERO AL 30 DE SEPTIEMBRE DE 2023
(Cifras expresadas en Pesos)



b) NOTAS DE MEMORIA (CUENTAS DE ORDEN)

En relación a las cuentas de orden que utiliza el Fideicomiso Centro de Congresos y Convenciones Morelos, presupuestarias sobre el avance presupuestal tanto de ingresos como de egresos, solo se realiza la afectación de las cuentas de orden mismas que reflejan las afectaciones o modificaciones que se presentan en el Estado Analítico de Ingresos y Egresos Presupuestarios.

CONCEPTOS	IMPORTE	OBSERVACIONES
Cuentas de Orden Contables y Presupuestarias:		
<i>Contables:</i>		
Valores	N/A	Con fundamento en el Capítulo VII del Manual de Contabilidad Gubernamental, el Fideicomiso Centro de Congresos y Convenciones Morelos, no cuenta en sus registros contables con valores en custodia de instrumentos prestados a formadores de mercado e instrumentos de crédito recibidos en garantía de los formadores de mercado u otros.
Emisión de obligaciones	N/A	Con fundamento en el Capítulo VII del Manual de Contabilidad Gubernamental, el Fideicomiso Centro de Congresos y Convenciones Morelos, no cuenta con registros contables relativos a la emisión de instrumentos u obligaciones.
Avales y garantías	N/A	Con fundamento en el Capítulo VII del Manual de Contabilidad Gubernamental, el Fideicomiso Centro de Congresos y Convenciones Morelos, en sus registros contables no tiene compromisos ni registros relativos a los Avales y Garantías.
Juicios	N/A	Con fundamento en el Capítulo VII del Manual de Contabilidad Gubernamental, el Fideicomiso Centro de Congresos y Convenciones Morelos, en sus registros contables no tiene registros relacionados a Juicios.
Contratos para Inversión Mediante Proyectos para Prestación de Servicios (PPS) y Similares	N/A	Con fundamento en el Capítulo VII del Manual de Contabilidad Gubernamental, el Fideicomiso Centro de Congresos y Convenciones Morelos, en sus registros contables no tiene registros relacionados Contratos para Inversión Mediante Proyectos para Prestación de Servicios (PPS) y Similares.
Bienes concesionados o en comodato	N/A	Con fundamento en el Capítulo VII del Manual de Contabilidad Gubernamental, el Fideicomiso Centro de Congresos y Convenciones Morelos, en sus registros contables no tiene registros relacionados con Bienes concesionados o en comodato.
<i>Presupuestarias:</i>		
Cuentas de ingresos :		
Devengado	11,588,000.00	Importe acreditado en las cuentas de orden contables.
Recaudado	11,492,800	Importe acreditado en las cuentas de orden contables.
Cuentas de egresos		
Devengado	10,021,711.00	Importe acreditado en las cuentas de orden contables.
Pagado	10,002,744.00	Importe acreditado en las cuentas de orden contables.



FIDEICOMISO CENTRO DE CONGRESOS Y CONVENCIONES MORELOS
NOTAS A LOS ESTADOS FINANCIEROS
DEL 01 DE ENERO AL 30 DE SEPTIEMBRE DE 2023
(Cifras expresadas en Pesos)



C) NOTAS DE GESTIÓN ADMINISTRATIVA

1. Introducción

Los Estados Financieros del Fideicomiso Centro de Congresos y Convenciones Morelos, provee información financiera a la Ciudadanía, al comité técnico para conocimiento e implementación de acciones pertinentes para la toma de decisiones oportunas; así como proporcionar información a la ciudadanía y diversas instancias gubernamentales.

El objeto del presente documento es la revelación del contexto y de los aspectos económicos- financieros más relevantes que influyeron en las decisiones del período, y que deberán ser considerados en la elaboración de los Estados Financieros para la mayor comprensión de los mismos y sus particularidades.

De esta manera, se informa y explica la respuesta del gobierno y las condiciones relacionadas con la información financiera de cada período de gestión; además, de exponer aquellas políticas que podrían afectar la toma de decisiones en periodos posteriores.

2. Panorama Económico y Financiero

El panorama económico para el ejercicio 2023, éste en gran medida depende de la recaudación por ingresos propios, pues Gobierno del Estado aporta una cantidad Mínima principalmente para el pago del Capítulo 1000 Servicios personales.

3. Autorización e Historia

Por acuerdo de la sesión celebrada el 1 de diciembre de 2005, La Presidencia de la Mesa Directiva del Congreso del Estado de Morelos, turnó a la Comisión de Hacienda, Presupuesto y Cuenta Pública, la iniciativa mediante la cual se autoriza al Titular del Poder Ejecutivo para realizar todos los actos necesarios para la constitución de un fideicomiso público para la operación y administración del Centro de Congresos y Convenciones denominado Fideicomiso Centro de Congresos y Convenciones World Trade Center Morelos.

Con la finalidad de desarrollar e incrementar las actividades y elevar los niveles de calidad de vida de los morelenses, a través de la reorientación de políticas públicas, a efecto de estructurar un modelo que permita aprovechar al máximo el potencial económico de nuestro Estado, en el año 2004 inició sus funciones el World Trade Center Morelos, como una herramienta del Gobierno Estatal para introducir a los empresarios morelenses al centro de comercio más grande del mundo, obteniendo resultados satisfactorios durante su primer año de funcionamiento.

Por lo que el diecinueve de mayo de 2005, mediante escritura pública número 661, pasada ante la fe del Notario público Número 9 de la Primera Demarcación Notarial en el Estado de Morelos, el Ejecutivo Estatal recibió en donación un terreno de 30 mil metros cuadrados de superficie, ubicado en el Municipio de Xochitepec, Morelos, de parte de la empresa R.B. Grupo Inmobiliario, S.A. de C.V., para ser destinado exclusivamente a



FIDEICOMISO CENTRO DE CONGRESOS Y CONVENCIONES MORELOS
NOTAS A LOS ESTADOS FINANCIEROS
DEL 01 DE ENERO AL 30 DE SEPTIEMBRE DE 2023
(Cifras expresadas en Pesos)



la construcción y funcionamiento del Centro de Congresos y Convenciones World Trade Center Morelos.

Compareciendo en representación del Ayuntamiento de Xochitepec, el Presidente, el Síndico y el Secretario Municipal, quienes manifestaron su total apoyo al proyecto de desarrollo que generara la construcción del Centro de Congresos y Convenciones, comprometiéndose a otorgar una serie de estímulos fiscales a la empresa donante.

Lo anterior en apego al artículo 40, fracción XLVI, en el que faculta al Congreso del Estado para expedir leyes o decretos a fin de crear fideicomisos públicos, sean estatales o municipales; y en apego al artículo 3 de la Ley Orgánica de la Administración Pública del Estado de Morelos, establece que para el despacho de los asuntos que competen al Poder Ejecutivo, el Gobernador del Estado se auxiliará de las dependencias y entidades que componen la Administración Pública del Estado, la cual, se dividirá en Central y Paraestatal, puntualizando que la Administración Pública Paraestatal estará compuesta por los organismos descentralizados, empresas de participación estatal y fideicomisos públicos.

Así mismo en el artículo 4 de la citada Ley Orgánica dispone que el Gobernador del Estado podrá contar con los fideicomisos necesarios para el ejercicio de sus atribuciones, precisando los propósitos, funciones y adscripción que se dará a dicho organismo para efectos de su coordinación, previa aprobación del Congreso del Estado.

Por lo anterior se determinó que el Fideicomiso Centro de Congresos y Convenciones Morelos se encontrará sectorizado a la Secretaría de Desarrollo Económico y tendrá como fin principal que la fiduciaria vigile que se aplique el patrimonio fideicomitado a la operación y administración del Centro de Congresos y Convenciones Morelos.

Mismo que tendrá como fin principal que la fiduciaria vigile que se aplique el patrimonio fideicomitado a la operación y administración del Centro de Congresos y Convenciones Morelos y que el fideicomitente único de la Administración Pública Central será la Secretaría de Finanzas y Planeación.

La fiduciaria será la institución financiera debidamente autorizada, que proporcione las mejores condiciones para la ejecución de los fines del fideicomiso y será designada por el titular del Poder Ejecutivo Estatal a través de la Secretaría de Finanzas y Planeación.

El patrimonio del fideicomiso estará constituido por los recursos necesarios para la operación y Administración del Centro de Congresos y Convenciones Morelos.

El Comité Técnico del Fideicomiso Centro de Congresos y Convenciones Morelos, estará integrado por cinco miembros propietarios, con sus respectivos suplentes, cuyos cargos serán honoríficos por lo que no podrán percibir remuneración alguna. Uno de los miembros del Comité Técnico tendrá las facultades y funciones que se establecen en la Ley de los Organismos Auxiliares de la Administración Pública del Estado de Morelos y demás ordenamientos que le resulten aplicables.

Se establece que El Comité Técnico tendrá las facultades y funciones que se establecen en la Ley de Organismos Auxiliares de la Administración Pública del Estado de Morelos y demás ordenamientos que le



FIDEICOMISO CENTRO DE CONGRESOS Y CONVENCIONES MORELOS
NOTAS A LOS ESTADOS FINANCIEROS
DEL 01 DE ENERO AL 30 DE SEPTIEMBRE DE 2023
(Cifras expresadas en Pesos)



resulten aplicables.

El Fideicomiso Centro de Congresos y Convenciones Center Morelos por ser de interés público tendrá una duración indefinida.

4. Organización y Objeto Social

a). Objeto social:

El Fideicomiso Centro de Congresos y Convenciones Morelos, tiene como objeto atender la demanda del sector empresarial del Estado de Morelos, de contar con infraestructura adecuada para la atracción de congresos, convenciones y exposiciones que beneficien el intercambio de intereses comerciales y culturales del Estado, con el resto del país y contribuya de manera importante al Desarrollo Económico del Estado de Morelos.

Para este fin se establece el contrato de intermediación Bursátil No.825655 con la institución ACTINVER Casa de Bolsa S.A. de C.V., como Fiduciaria y como fideicomitente el Gobierno del Estado de Morelos, representado por la Secretaría de Finanzas y Planeación.

b). Principal actividad

Arrendamiento de instalaciones para la celebración de congresos, convenciones y exposiciones.

c). Ejercicio fiscal:

El Fideicomiso Centro de Congresos y Convenciones Morelos, considera un ejercicio fiscal lo establecido en el ART.11 del Código Fiscal de la Federación; mismo que señala del 01 de enero al 31 de diciembre de cada año.

d) Régimen jurídico:

1. Constitución Política de los Estados Unidos Mexicanos
2. Constitución política del Estado Libre y Soberano de Morelos
3. Ley de los Organismo Auxiliares de la Administración Pública del Estado de Morelos
4. Ley Estatal de Responsabilidades de los Servidores Públicos
5. Ley del Servicio Civil del Estado de Morelos
6. Ley del Presupuesto, Contabilidad y Gasto público del Estado de Morelos
7. Ley de Ingresos del Gobierno del Estado de Morelos
8. Ley general de Hacienda del Estado de Morelos.
9. Ley General de Títulos y Operaciones de Crédito.
10. Ley de Coordinación Hacendaria
11. Ley de Entrega Recepción de la Administración Pública del Estado y Municipios de Morelos
12. Ley General de Bienes del Estado de Morelos
13. Ley Estatal de Planeación del Estado de Morelos
14. Ley General de Contabilidad Gubernamental
15. Marco conceptual de Contabilidad Gubernamental



FIDEICOMISO CENTRO DE CONGRESOS Y CONVENCIONES MORELOS
NOTAS A LOS ESTADOS FINANCIEROS
DEL 01 DE ENERO AL 30 DE SEPTIEMBRE DE 2023
(Cifras expresadas en Pesos)



16. Postulados básicos de Contabilidad Gubernamental
17. Clasificador por Rubros de Ingresos
18. Clasificación Administrativa

19. Clasificación Funcional del Gasto
20. Clasificador por Tipo de Gasto
21. Marco Conceptual de Contabilidad gubernamental
22. Reglas Específicas de Registro y Valoración del Patrimonio
23. Principales Reglas de Registro y Valoración del Patrimonio (Elementos Generales).
24. Normas y Metodología para la Determinación de los Momentos Contables de los Ingresos
25. Normas y Metodología para la Determinación de los Momentos Contables de los Egresos
26. Parámetros de Estimación de Vida Útil
27. Acuerdo por el que se emite el formato de conciliación entre los ingresos presupuestarios y contables, así como entre los egresos presupuestarios y los gastos contables.
28. lineamientos para el registro presupuestario y contable de los Recursos del Fondo de Aportaciones para la Nómina Educativa y Gasto Operativo.
29. Demás ordenamientos aplicables.

e). Consideraciones fiscales del ente:

Régimen de las Personas Morales con Fines no lucrativos.

- ✓
- ✓ Entero de retenciones mensuales de ISR por sueldos y salarios
- ✓ Pago definitivo mensual de IVA.
- ✓ Entero de retención del SR por servicios profesionales.
- ✓

f) Estructura organizacional básica

- a). De Gobierno.
Comité Técnico

- b). De Administración.
Dirección General Dirección Administrativa. Dirección Operativa Dirección Comercial

- c). De Vigilancia:
Comisaría Institución Fiduciaria

5. Bases de Preparación de los Estados Financieros



FIDEICOMISO CENTRO DE CONGRESOS Y CONVENCIONES MORELOS
NOTAS A LOS ESTADOS FINANCIEROS
DEL 01 DE ENERO AL 30 DE SEPTIEMBRE DE 2023
(Cifras expresadas en Pesos)



Los Estados financieros se elaboraron observando la normatividad emitida por la Comisión Nacional de Armonización Contable y demás disposiciones legales aplicables.

De conformidad con el artículo 22 de la Ley General de Contabilidad Gubernamental los postulados tienen como objetivo sustentar técnicamente la contabilidad gubernamental, así como organizar la efectiva sistematización que permita la obtención de información veraz, clara y concisa, por lo que se Apega a los postulados básicos de la Contabilidad Gubernamental aprobados por la CONAC; sustancia económica, ente público, Existencia permanente, revelación suficiente, importancia relativa, registro e integración presupuestaria, Consolidación de la Información financiera, Devengo Contable, Valuación y Consistencia.

6. Políticas de Contabilidad Significativas

La información es preparada con base en la Ley General de Contabilidad Gubernamental, que a través del Consejo Nacional de Armonización Contable (CONAC), emite las normas contables y lineamientos para la generación de información financiera que aplican los entes públicos. La contabilidad gubernamental bajo el enfoque de sistemas, registra las transacciones que realizan los entes públicos identificando los momentos contables y produce estados de ejecución presupuestaria, contables y económicos en tiempo real, con base en la teoría contable, el marco conceptual, los postulados básicos y las normas nacionales e internacionales de información financiera que sean aplicables en el sector público mexicano.

El registro contable de las inversiones en activo fijos se realiza reconociendo los valores en cuentas de balance, así como su aplicación presupuestal en el periodo en que se adquieren; así como las depreciaciones y amortizaciones contables aplicables en base a lo establecido a los parámetros de estimación de vida útil.

A partir del ejercicio del 2013, la entidad ha adoptado las Reglas Específicas del Registro y Valoración del Patrimonio establecidas por el artículo 7, segundo párrafo de la Ley de Contabilidad.

1.11 Infraestructura física.

Para llevar a cabo su objeto social, el Fideicomiso Centro de Congresos y Convenciones Morelos, utiliza bienes propiedad del Gobierno del Estado con las medidas y valores siguientes:

Terreno con superficie total de 25,567.00m² y un valor de \$16'501,551.00

Edificio e Instalaciones Especiales en superficie de 6,098.00 m² y valor de \$58'175,675.99, El valor histórico comercial total es de \$74'677,226.99.

Según avalúo de la Comisión de Avalúos de Bienes Estatales (CABE) de fecha 04 de agosto del 2010.



FIDEICOMISO CENTRO DE CONGRESOS Y CONVENCIONES MORELOS
NOTAS A LOS ESTADOS FINANCIEROS
DEL 01 DE ENERO AL 30 DE SEPTIEMBRE DE 2023
(Cifras expresadas en Pesos)



7. POSICIÓN EN MONEDA EXTRANJERA Y PROTECCIÓN POR RIESGO CAMBIARIO

N/A

8. REPORTE ANALÍTICO DEL ACTIVO

CUENTA	NOMBRE	SALDO ACTUAL
1	ACTIVO	6,353,623.00
1.1	ACTIVO CIRCULANTE	4,280,956.00
1.1.1	Efectivo y Equivalentes	2,631,811.00
1.1.2	Derechos a Recibir Efectivo o Equivalentes	511,319.00
1.1.3	Derechos a Recibir bienes y Servicios	1,137,826.00
1.2	ACTIVO NO CIRCULANTE	2,072,667
1.2.3	Bienes inmuebles Infraestructura y Construcciones en proceso	1,382,901
1.2.4	Bienes Muebles	1,109,275
1.2.5	Activos Intangibles	32,911
1.2.6	Depreciación Deterioro y Amortización Acumulada De Bienes	-452,420

9. FIDEICOMISOS, MANDATOS Y ANÁLOGOS

N/A

10. REPORTE DE LA RECAUDACIÓN

La recaudación al 31 de Diciembre de 2023 se integra de los siguientes conceptos:

NOMBRE	SALDO
Derechos	953,241.00
Productos	33,925.00
Ingresos por Venta de Bienes y Servicios de Organismos Descentralizados	6,505,634.00
PARTICIPACIONES APORTACIONES TRANSFERENCIAS, ASIGNACIONES SUBSIDIOS YOTRAS AYUDAS	4,000,000.00
APORTACIONES ESTATALES	4,000,000.00
IMPORTE TOTAL DE LA RECAUDACIÓN	11,492,800.00

11. INFORMACIÓN SOBRE LA DEUDA Y EL REPORTE ANALÍTICO DE LA DEUDA



FIDEICOMISO CENTRO DE CONGRESOS Y CONVENCIONES MORELOS
NOTAS A LOS ESTADOS FINANCIEROS
DEL 01 DE ENERO AL 30 DE SEPTIEMBRE DE 2023
(Cifras expresadas en Pesos)



N/A

12. CALIFICACIONES OTORGADAS

N/A

13. PROCESO DE MEJORA

Actualmente se está dando mantenimiento a las Instalaciones del Fideicomiso.

14. INFORMACIÓN POR SEGMENTOS

N/A

15. EVENTOS POSTERIORES AL CIERRE

A la fecha no se han registrado eventos posteriores al cierre.

16. PARTES RELACIONADAS

N/A

"Bajo protesta de decir verdad declaramos que los Estados Financieros y sus Notas son razonablemente correctos y responsabilidad del emisor. "



Cuenta Pública Anual 2023
Fideicomiso Centro de Congresos y Convenciones Morelos
Conciliación entre los Ingresos Presupuestarios y Contables
Del 1 de enero al 31 de diciembre de 2023
(Cifras en Pesos)



Concepto	2023
1. Total de Ingresos Presupuestarios	11,588,020
2. Más Ingresos Contables No Presupuestarios	-
2.1 Ingresos Financieros	-
2.2 Incremento por Variación de Inventarios	-
2.3 Disminución del Exceso de Estimaciones por Pérdida o Deterioro u Obsolescencia	-
2.4 Disminución del Exceso de Provisiones	-
2.5 Otros Ingresos y Beneficios Varios	-
2.6 Otros Ingresos Contables No Presupuestarios	-
3. Menos Ingresos Presupuestarios No Contables	911,222
3.1 Aprovechamientos Patrimoniales	-
3.2 Ingresos Derivados de Financiamientos	-
3.3 Otros Ingresos Presupuestarios No Contables	911,222
4. Total de Ingresos Contables	10,676,798



Cuenta Pública Anual 2023
Fideicomiso Centro de Congresos y Convenciones Morelos
Conciliación entre los Egresos Presupuestarios y los Gastos Contables
Del 1 de enero al 31 de diciembre de 2023
(Cifras en Pesos)



Concepto	2023
1. Total de Egresos Presupuestarios	10,021,711
2. Menos Egresos Presupuestarios No Contables	2,533,419
2.1 Materias Primas y Materiales de Producción y Comercialización	-
2.2 Materiales y Suministros	-
2.3 Mobiliario y Equipo de Administración	22,999
2.4 Mobiliario y Equipo Educativo y Recreativo	122,710
2.5 Equipo e Instrumental Médico y de Laboratorio	-
2.6 Vehículos y Equipo de Transporte	-
2.7 Equipo de Defensa y Seguridad	-
2.8 Maquinaria, Otros Equipos y Herramientas	29,998
2.9 Activos Biológicos	-
2.10 Bienes Inmuebles	-
2.11 Activos Intangibles	-
2.12 Obra Pública en Bienes de Dominio Público	-
2.13 Obra Pública en Bienes Propios	1,604,166
2.14 Acciones y Participaciones de Capital	-
2.15 Compra de Títulos y Valores	-
2.16 Concesión de Préstamos	-
2.17 Inversiones en Fideicomisos, Mandatos y Otros Análogos	-
2.18 Provisiones para Contingencias y Otras Erogaciones Especiales	-
2.19 Amortización de la Deuda Pública	-
2.20 Adeudos de Ejercicios Fiscales Anteriores (ADEFAS)	-
2.21 Otros Egresos Presupuestarios No Contables	753,546
3. Más Gastos Contables No Presupuestarios	-
3.1 Estimaciones, Depreciaciones, Deterioros, Obsolescencia y Amortizaciones	-
3.2 Provisiones	-
3.3 Disminución de Inventarios	-
3.4 Otros Gastos	-
3.5 Inversión Pública no Capitalizable	-
3.6 Materiales y Suministros (consumos)	-
3.7 Otros Gastos Contables No Presupuestarios	-
4. Total de Gastos Contables	7,488,292



Información Presupuestaria

FIDEICOMISO CENTRO DE CONGRESOS Y CONVENCIONES
MORELOS | CUENTA PÚBLICA ANUAL | 2023



Cuenta Pública Anual 2023
Fidelcomiso Centro de Congresos y Convenciones Morelos
Balance Presupuestario - LDF
Del 1 de enero al 31 de diciembre de 2023
(Cifras en Pesos)



Concepto	Estimado / Aprobado	Devengado	Recaudado / Pagado
A. Ingresos Totales (A = A1 + A2 + A3)	9,100,000	11,588,020	11,492,800
A1. Ingresos de Libre Disposición	9,100,000	11,588,020	11,492,800
A2. Transferencias Federales Etiquetadas	-	-	-
A3. Financiamiento Neto	-	-	-
B. Egresos Presupuestarios (B = B1 + B2)	9,100,000	10,021,711	10,002,744
B1. Gasto No Etiquetado (sin incluir Amortización de la Deuda Pública)	9,100,000	10,021,711	10,002,744
B2. Gasto Etiquetado (sin incluir Amortización de la Deuda Pública)	-	-	-
C. Remanentes del Ejercicio Anterior (C = C1 + C2)	-	-	-
C1. Remanentes de Ingresos de Libre Disposición aplicados en el periodo	-	-	-
C2. Remanentes de Transferencias Federales Etiquetadas aplicados en el periodo	-	-	-
I. Balance Presupuestario (I = A - B + C)	-	1,566,309	1,490,056
II. Balance Presupuestario sin Financiamiento Neto (II = I - A3)	-	1,566,309	1,490,056
III. Balance Presupuestario sin Financiamiento Neto y sin Remanentes del Ejercicio Anterior (III = II - C)	-	1,566,309	1,490,056

Concepto	Aprobado	Devengado	Pagado
E. Intereses, Comisiones y Gastos de la Deuda (E = E1 + E2)	-	-	-
E1. Intereses, Comisiones y Gastos de la Deuda con Gasto No Etiquetado	-	-	-
E2. Intereses, Comisiones y Gastos de la Deuda con Gasto Etiquetado	-	-	-
IV. Balance Primario (IV = III + E)	-	1,566,309	1,490,056

Concepto	Estimado / Aprobado	Devengado	Recaudado / Pagado
F. Financiamiento (F = F1 + F2)	-	-	-
F1. Financiamiento con Fuente de Pago de Ingresos de Libre Disposición	-	-	-
F2. Financiamiento con Fuente de Pago de Transferencias Federales Etiquetadas	-	-	-
G. Amortización de la Deuda (G = G1 + G2)	-	-	-
G1. Amortización de la Deuda Pública con Gasto No Etiquetado	-	-	-
G2. Amortización de la Deuda Pública con Gasto Etiquetado	-	-	-
A3. Financiamiento Neto (A3 = F - G)	-	-	-

Concepto	Estimado / Aprobado	Devengado	Recaudado / Pagado
A1. Ingresos de Libre Disposición	9,100,000	11,588,020	11,492,800
A3.1 Financiamiento Neto con Fuente de Pago de Ingresos de Libre Disposición (A3.1 = F1 - G1)	-	-	-
F1. Financiamiento con Fuente de Pago de Ingresos de Libre Disposición	-	-	-
G1. Amortización de la Deuda Pública con Gasto No Etiquetado	-	-	-
B1. Gasto No Etiquetado (sin incluir Amortización de la Deuda Pública)	9,100,000	10,021,711	10,002,744
C1. Remanentes de Ingresos de Libre Disposición aplicados en el periodo	-	-	-
V. Balance Presupuestario de Recursos Disponibles (V = A1 + A3.1 - B1 + C1)	-	1,566,309	1,490,056
VI. Balance Presupuestario de Recursos Disponibles sin Financiamiento Neto (VI = V - A3.1)	-	1,566,309	1,490,056

Concepto	Estimado / Aprobado	Devengado	Recaudado / Pagado
A2. Transferencias Federales Etiquetadas	-	-	-
A3.2 Financiamiento Neto con Fuente de Pago de Transferencias Federales Etiquetadas (A3.2 = F2 - G2)	-	-	-
F2. Financiamiento con Fuente de Pago de Transferencias Federales Etiquetadas	-	-	-
G2. Amortización de la Deuda Pública con Gasto Etiquetado	-	-	-
B2. Gasto Etiquetado (sin incluir Amortización de la Deuda Pública)	-	-	-
C2. Remanentes de Transferencias Federales Etiquetadas aplicados en el periodo	-	-	-
VII. Balance Presupuestario de Recursos Etiquetados (VII = A2 + A3.2 - B2 + C2)	-	-	-
VIII. Balance Presupuestario de Recursos Etiquetados sin Financiamiento Neto (VIII = VII - A3.2)	-	-	-



Cuenta Pública Anual 2023
Fideicomiso Centro de Congresos y Convenciones Morelos
Estado Analítico de Ingresos Detallado - LDF
Del 1 de enero al 31 de diciembre de 2023
(Cifras en Pesos)



Concepto	Ingreso					Diferencia
	Estimado	Ampliaciones/ (Reducciones)	Modificada	Devengado	Recaudado	
Ingresos de Libre Disposición						
<i>Impuestos</i>	-	-	-	-	-	-
<i>Cuotas y Aportaciones de Seguridad Social</i>	-	-	-	-	-	-
<i>Contribuciones de Mejoras</i>	-	-	-	-	-	-
<i>Derechos</i>	-	953,241	953,241	953,241	953,241	953,241
<i>Productos</i>	-	33,925	33,925	33,925	33,925	33,925
<i>Aprovechamientos</i>	-	-	-	-	-	-
<i>Ingresos por Venta de Bienes y Prestación de Servicios</i>	5,100,000	1,500,854	6,600,854	6,600,854	6,505,634	1,405,634
<i>Participaciones</i>	-	-	-	-	-	-
Fondo General de Participaciones	-	-	-	-	-	-
Fondo de Fomento Municipal	-	-	-	-	-	-
Fondo de Fiscalización y Recaudación	-	-	-	-	-	-
Fondo de Compensación	-	-	-	-	-	-
Fondo de Extracción de Hidrocarburos	-	-	-	-	-	-
Impuesto Especial Sobre Producción y Servicios	-	-	-	-	-	-
0.136% de la Recaudación Federal Participable	-	-	-	-	-	-
3.17% Sobre Extracción de Petróleo	-	-	-	-	-	-
Gasolinas y Diésel	-	-	-	-	-	-
Fondo del Impuesto Sobre la Renta	-	-	-	-	-	-
Fondo de Estabilización de los Ingresos de las Ent. Fed.	-	-	-	-	-	-
<i>Incentivos Derivados de la Colaboración Fiscal</i>	-	-	-	-	-	-
Tenencia o Uso de Vehículos	-	-	-	-	-	-
Fondo de Compensación ISAN	-	-	-	-	-	-
Impuesto Sobre Automóviles Nuevos	-	-	-	-	-	-
Fondo de Compensación de Repecos-Intermedios	-	-	-	-	-	-
Otros Incentivos Económicos	-	-	-	-	-	-
<i>Transferencias y Asignaciones</i>	-	-	-	-	-	-
<i>Convenios</i>	-	-	-	-	-	-
Otros Convenios y Subsidios	-	-	-	-	-	-
<i>Otros Ingresos de Libre Disposición</i>	4,000,000	-	4,000,000	4,000,000	4,000,000	-
Participaciones en Ingresos Locales	4,000,000	-	4,000,000	4,000,000	4,000,000	-
Otros Ingresos de Libre Disposición	-	-	-	-	-	-
Total de Ingresos de Libre Disposición	9,100,000	2,488,020	11,588,020	11,588,020	11,492,800	2,392,800
Ingresos Excedentes de Ingresos de Libre Disposición						
Transferencias Federales Etiquetadas						
<i>Aportaciones</i>	-	-	-	-	-	-
Fondo de Aport. para la Nómina Educativa y Gto. Op.	-	-	-	-	-	-
Fondo de Aportaciones para los Servicios de Salud	-	-	-	-	-	-
Fondo de Aportaciones para la Infraestructura Social	-	-	-	-	-	-
Fondo de Aport. para el Fortalecimiento de los Municipios y de las Demarcaciones Territoriales del Distrito Federal	-	-	-	-	-	-
Fondo de Aportaciones Múltiples	-	-	-	-	-	-
Fondo de Aport. para la Educación Tec. y de Adultos	-	-	-	-	-	-
Fondo de Aportaciones para la Seguridad Pública de los Estados y del Distrito Federal	-	-	-	-	-	-
Fondo de Aportaciones para el Fortalecimiento de las Entidades Federativas	-	-	-	-	-	-
<i>Convenios</i>	-	-	-	-	-	-
Convenios de Protección Social en Salud	-	-	-	-	-	-
Convenios de Descentralización	-	-	-	-	-	-
Convenios de Reasignación	-	-	-	-	-	-
Otros Convenios y Subsidios	-	-	-	-	-	-
<i>Fondos Distintos de Aportaciones</i>	-	-	-	-	-	-
Fondo para Entidades Federativas y Municipios Productores de Hidrocarburos	-	-	-	-	-	-
Fondo Minero	-	-	-	-	-	-
<i>Transferencias, Asignaciones, Subsidios y Subvenciones, y Pensiones y Jubilaciones</i>	-	-	-	-	-	-
<i>Otras Transferencias Federales Etiquetadas</i>	-	-	-	-	-	-
Total de Transferencias Federales Etiquetadas	-	-	-	-	-	-
Ingresos Derivados de Financiamientos	-	-	-	-	-	-
<i>Ingresos Derivados de Financiamientos</i>	-	-	-	-	-	-
Total de Ingresos	9,100,000	2,488,020	11,588,020	11,588,020	11,492,800	2,392,800
Datos Informativos						
1. Ingresos Derivados de Financiamientos con Fuente de Pago de Ingresos de Libre Disposición	-	-	-	-	-	-
2. Ingresos Derivados de Financiamientos con Fuente de Pago de Transferencias Federales Etiquetadas	-	-	-	-	-	-
3. Ingresos Derivados de Financiamientos	-	-	-	-	-	-



Cuenta Pública Anual 2023
Fideicomiso Centro de Congresos y Convenciones Morelos
Estado Analítico de Ingresos
Del 1 de enero al 31 de diciembre de 2023
(Cifras en Pesos)



Rubro de Ingresos	Ingreso					Diferencia
	Estimado	Ampliaciones y Reducciones	Modificado	Devengado	Recaudado	
	(1)	(2)	(3= 1 + 2)	(4)	(5)	
Impuestos	-	-	-	-	-	-
Cuotas y Aportaciones de Seguridad Social	-	-	-	-	-	-
Contribuciones de Mejoras	-	-	-	-	-	-
Derechos	-	953,241	953,241	953,241	953,241	953,241
Productos	-	33,925	33,925	33,925	33,925	33,925
Aprovechamientos	-	-	-	-	-	-
Ingresos por Venta de Bienes, Prestación de Servicios y Otros Ingresos	9,100,000	1,500,854	10,600,854	10,600,854	10,505,634	1,405,634
Participaciones, Aportaciones, Convenios, Incentivos Derivados de la Colaboración Fiscal y Fondos Distintos de Aportaciones	-	-	-	-	-	-
Transferencias, Asignaciones, Subsidios y Subvenciones, y Pensiones y Jubilaciones	-	-	-	-	-	-
Ingresos Derivados de Financiamientos	-	-	-	-	-	-
Total	9,100,000	2,488,020	11,588,020	11,588,020	11,492,800	2,392,800
				Ingresos excedentes		

Estado Analítico de Ingresos Por Fuente de Financiamiento	Ingreso					Diferencia
	Estimado	Ampliaciones y Reducciones	Modificado	Devengado	Recaudado	
	(1)	(2)	(3= 1 + 2)	(4)	(5)	
Ingresos del Poder Ejecutivo Federal o Estatal y de los Municipios	-	-	-	-	-	-
Impuestos	-	-	-	-	-	-
Cuotas y Aportaciones de Seguridad Social	-	-	-	-	-	-
Contribuciones de Mejoras	-	-	-	-	-	-
Derechos	-	-	-	-	-	-
Productos ¹	-	-	-	-	-	-
Aprovechamientos ²	-	-	-	-	-	-
Participaciones, Aportaciones, Convenios, Incentivos Derivados de la Colaboración Fiscal y Fondos Distintos de Aportaciones	-	-	-	-	-	-
Transferencias, Asignaciones, Subsidios y Subvenciones, y Pensiones y Jubilaciones	-	-	-	-	-	-
Ingresos de los Entes Públicos de los Poderes Legislativo y Judicial, de los Órganos Autónomos y del Sector Paraestatal o Paramunicipal, así como de las Empresas Productivas del Estado	9,100,000	1,534,779	10,634,779	10,634,779	10,539,559	1,439,559
Cuotas y Aportaciones de Seguridad Social	-	-	-	-	-	-
Productos ¹	-	33,925	33,925	33,925	33,925	33,925
Ingresos por Venta de Bienes, Prestación de Servicios y Otros Ingresos ³	9,100,000	1,500,854	10,600,854	10,600,854	10,505,634	1,405,634
Transferencias, Asignaciones, Subsidios y Subvenciones, y Pensiones y Jubilaciones	-	-	-	-	-	-
Ingresos Derivados de Financiamientos	-	-	-	-	-	-
Ingresos Derivados de Financiamientos	-	-	-	-	-	-
Total	9,100,000	1,534,779	10,634,779	10,634,779	10,539,559	1,439,559
				Ingresos excedentes		

¹ Incluye intereses que generan las cuentas bancarias de los entes públicos en productos.

² Incluye donativos en efectivo del Poder Ejecutivo, entre otros aprovechamientos.

³ Se refiere a los ingresos propios obtenidos por los Poderes Legislativo y Judicial, los Órganos Autónomos y las entidades de la administración pública paraestatal y paramunicipal, por sus actividades diversas no inherentes a su operación que generan recursos y que no sean ingresos por venta de bienes o prestación de servicios, tales como donativos en efectivo, entre otros.



Cuenta Pública Anual 2023
Fideicomiso Centro de Congresos y Convenciones Morelos
Estado Analítico del Ejercicio del Presupuesto de Egresos
Clasificación por Objeto del Gasto (Capítulo y Concepto)
Del 1 de enero al 31 de diciembre de 2023
(Cifras en Pesos)



Concepto	Egresos					
	Aprobado	Ampliaciones/ (Reducciones)	Modificado	Devengado	Pagado	Subejercicio
	1	2	3 = (1 + 2)	4	5	6 = (3 - 4)
Servicios Personales	2,427,692	328,221	2,755,913	2,670,880	2,670,880	85,033
Remuneraciones al Personal de Carácter Permanente	1,345,651	400,928	1,746,579	1,745,850	1,745,850	729
Remuneraciones al Personal de Carácter Transitorio	-	-	-	-	-	-
Remuneraciones Adicionales y Especiales	-	373,314	373,314	372,880	372,880	434
Seguridad Social	512,836	(143,402)	369,434	306,392	306,392	63,042
Otras Prestaciones Sociales y Económicas	569,205	(302,619)	266,586	245,758	245,758	20,828
Previsiones	-	-	-	-	-	-
Pago de Estímulos a Servidores Públicos	-	-	-	-	-	-
Materiales y Suministros	1,105,800	(647,911)	457,889	457,823	453,697	66
Materiales de Admón. Emisión de Doctos. y Artículos Oficiales	137,800	122,496	260,296	260,268	260,012	28
Alimentos y Utensilios	19,000	(14,013)	4,987	4,987	4,987	-
Materias Primas y Materiales de Producción y Comercialización	-	-	-	-	-	-
Materiales y Artículos de Construcción y de Reparación	431,500	(423,299)	8,201	8,201	8,201	-
Productos Químicos, Farmacéuticos y de Laboratorio	38,000	(19,435)	18,565	18,565	18,565	-
Combustibles, Lubrificantes y Aditivos	142,500	(66,652)	75,848	75,810	71,940	38
Vestuario, Blancos, Prendas de Protección y Artículos Deportivos	10,000	13,321	23,321	23,321	23,321	-
Materiales y Suministros Para Seguridad	-	-	-	-	-	-
Herramientas, Refacciones y Accesorios Menores	327,000	(260,329)	66,671	66,671	66,671	-
Servicios Generales	5,137,008	1,457,337	6,594,345	5,113,136	5,098,295	1,481,209
Servicios Básicos	849,840	(194,743)	655,097	640,727	638,852	14,370
Servicios de Arrendamiento	72,000	685,533	757,533	394,415	394,415	363,118
Servicios Profesionales, Científicos, Técnicos y Otros Servicios	766,000	607,060	1,373,060	1,351,701	1,351,663	21,359
Servicios Financieros, Bancarios y Comerciales	279,000	(3,532)	275,468	272,534	272,534	2,934
Servicios de Instalación, Reparación, Mantto. y Conservación	2,726,500	(439,528)	2,286,972	2,223,254	2,223,254	63,718
Servicios de Comunicación Social y Publicidad	110,000	(56,533)	53,467	53,467	53,467	-
Servicios de Traslado y Viáticos	66,500	(58,352)	10,148	8,419	8,098	1,729
Servicios Oficiales	48,500	62,894	111,394	110,594	110,594	800
Otros Servicios Generales	216,668	854,538	1,071,206	58,025	45,418	1,013,181
Transferencias, Asignaciones, Subsidios y Otras Ayudas	-	-	-	-	-	-
Transferencias Internas y Asignaciones al Sector Público	-	-	-	-	-	-
Transferencias al Resto del Sector Público	-	-	-	-	-	-
Subsidios y Subvenciones	-	-	-	-	-	-
Ayudas Sociales	-	-	-	-	-	-
Peniones y Jubilaciones	-	-	-	-	-	-
Transferencias a Fideicomisos, Mandatos y Otros Análogos	-	-	-	-	-	-
Transferencias a la Seguridad Social	-	-	-	-	-	-
Donativos	-	-	-	-	-	-
Transferencias al Exterior	-	-	-	-	-	-
Bienes Muebles, Inmuebles e Intangibles	429,500	(253,793)	175,707	175,707	175,707	-
Mobiliario y Equipo de Administración	149,500	(126,501)	22,999	22,999	22,999	-
Mobiliario y Equipo Educativo y Recreativo	-	122,710	122,710	122,710	122,710	-
Equipo e Instrumental Médico y de Laboratorio	-	-	-	-	-	-
Vehículos y Equipo de Transporte	250,000	(250,000)	-	-	-	-
Equipo de Defensa y Seguridad	-	-	-	-	-	-
Maquinaria, Otros Equipos y Herramientas	30,000	(2)	29,998	29,998	29,998	-
Activos Biológicos	-	-	-	-	-	-
Bienes Inmuebles	-	-	-	-	-	-
Activos Intangibles	-	-	-	-	-	-
Inversión Pública	-	1,604,166	1,604,166	1,604,165	1,604,165	1
Obra Pública en Bienes de Dominio Público	-	-	-	-	-	-
Obra Pública en Bienes Propios	-	1,604,166	1,604,166	1,604,165	1,604,165	1
Proyectos Productivos y Acciones de Fomento	-	-	-	-	-	-
Inversiones Financieras y Otras Provisiones	-	-	-	-	-	-
Inversiones Para el Fomento de Actividades Productivas	-	-	-	-	-	-
Acciones y Participaciones de Capital	-	-	-	-	-	-
Compra de Títulos y Valores	-	-	-	-	-	-
Concesión de Préstamos	-	-	-	-	-	-
Inversiones en Fideicomisos, Mandatos y Otros Análogos	-	-	-	-	-	-
Otras Inversiones Financieras	-	-	-	-	-	-
Provisiones para Contingencias y Otras Erogaciones Especiales	-	-	-	-	-	-
Participaciones y Aportaciones	-	-	-	-	-	-
Participaciones	-	-	-	-	-	-
Aportaciones	-	-	-	-	-	-
Convenios	-	-	-	-	-	-
Deuda Pública	-	-	-	-	-	-
Amortización de la Deuda Pública	-	-	-	-	-	-
Intereses de la Deuda Pública	-	-	-	-	-	-
Comisiones de la Deuda Pública	-	-	-	-	-	-
Gastos de la Deuda Pública	-	-	-	-	-	-
Costo por Coberturas	-	-	-	-	-	-
Apoyos Financieros	-	-	-	-	-	-
Adeudos de Ejercicios Fiscales Anteriores (Adefas)	-	-	-	-	-	-
Total del Gasto	9,100,000	2,488,020	11,588,020	10,021,711	10,002,744	1,566,309



Cuenta Pública Anual 2023
Fideicomiso Centro de Congresos y Convenciones Morelos
Estado Analítico del Ejercicio del Presupuesto de Egresos Detallado - LDF
Clasificación por Objeto del Gasto (Capítulo y Concepto)
Del 1 de enero al 31 de diciembre de 2023
(Cifras en Pesos)



Concepto	Egresos					
	Aprobado	Ampliaciones / Reducciones	Modificado	Devengado	Pagado	Subejercicio
Gasto No Etiquetado	9,100,000	2,488,020	11,588,020	10,021,711	10,002,744	1,566,309
Servicios Personales	2,427,692	328,221	2,755,913	2,670,880	2,670,880	85,033
Remuneraciones al Personal de Carácter Permanente	1,345,651	400,928	1,746,579	1,745,850	1,745,850	729
Remuneraciones al Personal de Carácter Transitorio	-	-	-	-	-	-
Remuneraciones Adicionales y Especiales	-	373,314	373,314	372,880	372,880	434
Seguridad Social	512,836	(143,402)	369,434	306,392	306,392	63,042
Otras Prestaciones Sociales y Económicas	569,205	(302,619)	266,586	245,758	245,758	20,828
Previsiones	-	-	-	-	-	-
Pago de Estimulos a Servidores Públicos	-	-	-	-	-	-
Materiales y Suministros	1,105,800	(647,911)	457,889	457,823	453,697	66
Materiales de Admón., Emisión de Doctos. y Art. Oficiales	137,800	122,496	260,296	260,268	260,012	28
Alimentos y Utensilios	19,000	(14,013)	4,987	4,987	4,987	-
Materias Primas y Materiales de Prod. y Comercialización	-	-	-	-	-	-
Materiales y Artículos de Construcción y de Reparación	431,500	(423,299)	8,201	8,201	8,201	-
Productos Químicos, Farmacéuticos y de Laboratorio	38,000	(19,435)	18,565	18,565	18,565	-
Combustibles, Lubrificantes y Aditivos	142,500	(66,652)	75,848	75,810	71,940	38
Vestuario, Blancos, Prendas de Protección y Art. Deportivos	10,000	13,321	23,321	23,321	23,321	-
Materiales y Suministros Para Seguridad	-	-	-	-	-	-
Herramientas, Refacciones y Accesorios Menores	327,000	(260,329)	66,671	66,671	66,671	-
Servicios Generales	5,137,008	1,457,337	6,594,345	5,113,136	5,098,295	1,481,209
Servicios Básicos	849,840	(194,743)	655,097	640,727	638,852	14,370
Servicios de Arrendamiento	72,000	685,533	757,533	394,415	394,415	363,118
Servicios Profesionales, Científicos, Técnicos y Otros Serv.	766,000	607,060	1,373,060	1,351,701	1,351,663	21,359
Servicios Financieros, Bancarios y Comerciales	279,000	(3,532)	275,468	272,534	272,534	2,934
Servicios de Instalación, Reparación, Mannto. y Conservación	2,726,500	(439,528)	2,286,972	2,223,254	2,223,254	63,718
Servicios de Comunicación Social y Publicidad	110,000	(56,533)	53,467	53,467	53,467	-
Servicios de Traslado y Viáticos	68,500	(58,352)	10,148	8,419	8,098	1,729
Servicios Oficiales	48,500	62,894	111,394	110,594	110,594	800
Otros Servicios Generales	216,668	854,538	1,071,206	58,025	45,418	1,013,181
Transferencias, Asignaciones, Subsidios y Otras Ayudas	-	-	-	-	-	-
Transferencias Internas y Asignaciones al Sector Público	-	-	-	-	-	-
Transferencias al Resto del Sector Público	-	-	-	-	-	-
Subsidios y Subvenciones	-	-	-	-	-	-
Ayudas Sociales	-	-	-	-	-	-
Pensiones y Jubilaciones	-	-	-	-	-	-
Transferencias a Fideicomisos, Mandatos y Otros Análogos	-	-	-	-	-	-
Transferencias a la Seguridad Social	-	-	-	-	-	-
Donativos	-	-	-	-	-	-
Transferencias al Exterior	-	-	-	-	-	-
Bienes Muebles, Inmuebles e Intangibles	429,500	(253,793)	175,707	175,707	175,707	-
Mobiliario y Equipo de Administración	149,500	(126,501)	22,999	22,999	22,999	-
Mobiliario y Equipo Educativo y Recreativo	-	122,710	122,710	122,710	122,710	-
Equipo e Instrumental Médico y de Laboratorio	-	-	-	-	-	-
Vehículos y Equipo de Transporte	250,000	(250,000)	-	-	-	-
Equipo de Defensa y Seguridad	-	-	-	-	-	-
Maquinaria, Otros Equipos y Herramientas	30,000	(2)	29,998	29,998	29,998	-
Activos Biológicos	-	-	-	-	-	-
Bienes Inmuebles	-	-	-	-	-	-
Activos Intangibles	-	-	-	-	-	-
Inversión Pública	-	1,604,166	1,604,166	1,604,165	1,604,165	1
Obra Pública en Bienes de Dominio Público	-	-	-	-	-	-
Obra Pública en Bienes Propios	-	1,604,166	1,604,166	1,604,165	1,604,165	1
Proyectos Productivos y Acciones de Fomento	-	-	-	-	-	-
Inversiones Financieras y Otras Provisiones	-	-	-	-	-	-
Inversiones Para el Fomento de Actividades Productivas	-	-	-	-	-	-
Acciones y Participaciones de Capital	-	-	-	-	-	-
Compra de Títulos y Valores	-	-	-	-	-	-
Concesión de Préstamos	-	-	-	-	-	-
Inversiones en Fideicomisos, Mandatos y Otros Análogos	-	-	-	-	-	-
Fideicomiso de Desastres Naturales (Informativo)	-	-	-	-	-	-
Otras Inversiones Financieras	-	-	-	-	-	-
Provisiones para Contingencias y Otras Erogaciones Especiales	-	-	-	-	-	-
Participaciones y Aportaciones	-	-	-	-	-	-
Participaciones	-	-	-	-	-	-
Aportaciones	-	-	-	-	-	-
Convenios	-	-	-	-	-	-
Deuda Pública	-	-	-	-	-	-
Amortización de la Deuda Pública	-	-	-	-	-	-
Intereses de la Deuda Pública	-	-	-	-	-	-
Comisiones de la Deuda Pública	-	-	-	-	-	-
Gastos de la Deuda Pública	-	-	-	-	-	-
Costo por Coberturas	-	-	-	-	-	-
Apoyos Financieros	-	-	-	-	-	-
Adeudos de Ejercicios Fiscales Anteriores (Adefas)	-	-	-	-	-	-



Cuenta Pública Anual 2023
 Fideicomiso Centro de Congresos y Convenciones Morelos
 Estado Analítico del Ejercicio del Presupuesto de Egresos Detallado - LDF
 Clasificación por Objeto del Gasto (Capítulo y Concepto)
 Del 1 de enero al 31 de diciembre de 2023
 (Cifras en Pesos)



Concepto	Egresos					
	Aprobado	Ampliaciones / (Reducciones)	Modificado	Devengado	Pagado	Subejercicio
Gasto Etiquetado	-	-	-	-	-	-
Servicios Personales	-	-	-	-	-	-
Remuneraciones al Personal de Carácter Permanente	-	-	-	-	-	-
Remuneraciones al Personal de Carácter Transitorio	-	-	-	-	-	-
Remuneraciones Adicionales y Especiales	-	-	-	-	-	-
Seguridad Social	-	-	-	-	-	-
Otras Prestaciones Sociales y Económicas	-	-	-	-	-	-
Previsiones	-	-	-	-	-	-
Pago de Estímulos a Servidores Públicos	-	-	-	-	-	-
Materiales y Suministros	-	-	-	-	-	-
Materiales de Admón., Emisión de Doctos. y Art. Oficiales	-	-	-	-	-	-
Alimentos y Utensilios	-	-	-	-	-	-
Materias Primas y Materiales de Prod. y Comercialización	-	-	-	-	-	-
Materiales y Artículos de Construcción y de Reparación	-	-	-	-	-	-
Productos Químicos, Farmacéuticos y de Laboratorio	-	-	-	-	-	-
Combustibles, Lubricantes y Aditivos	-	-	-	-	-	-
Yestuario, Blancos, Prendas de Protección y Art. Deportivos	-	-	-	-	-	-
Materiales y Suministros Para Seguridad	-	-	-	-	-	-
Herramientas, Refacciones y Accesorios Menores	-	-	-	-	-	-
Servicios Generales	-	-	-	-	-	-
Servicios Básicos	-	-	-	-	-	-
Servicios de Arrendamiento	-	-	-	-	-	-
Servicios Profesionales, Científicos, Técnicos y Otros Serv.	-	-	-	-	-	-
Servicios Financieros, Bancarios y Comerciales	-	-	-	-	-	-
Servicios de Instalación, Reparación, Mantto. y Conservación	-	-	-	-	-	-
Servicios de Comunicación Social y Publicidad	-	-	-	-	-	-
Servicios de Traslado y Viáticos	-	-	-	-	-	-
Servicios Oficiales	-	-	-	-	-	-
Otros Servicios Generales	-	-	-	-	-	-
Transferencias, Asignaciones, Subsidios y Otras Ayudas	-	-	-	-	-	-
Transferencias Internas y Asignaciones al Sector Público	-	-	-	-	-	-
Transferencias al Resto del Sector Público	-	-	-	-	-	-
Subsidios y Subvenciones	-	-	-	-	-	-
Ayudas Sociales	-	-	-	-	-	-
Pensiones y Jubilaciones	-	-	-	-	-	-
Transferencias a Fideicomisos, Mandatos y Otros Análogos	-	-	-	-	-	-
Transferencias a la Seguridad Social	-	-	-	-	-	-
Donativos	-	-	-	-	-	-
Transferencias al Exterior	-	-	-	-	-	-
Bienes Muebles, Inmuebles e Intangibles	-	-	-	-	-	-
Mobiliario y Equipo de Administración	-	-	-	-	-	-
Mobiliario y Equipo Educativo y Recreativo	-	-	-	-	-	-
Equipo e Instrumental Médico y de Laboratorio	-	-	-	-	-	-
Vehículos y Equipo de Transporte	-	-	-	-	-	-
Equipo de Defensa y Seguridad	-	-	-	-	-	-
Maquinaria, Otros Equipos y Herramientas	-	-	-	-	-	-
Activos Biológicos	-	-	-	-	-	-
Bienes Inmuebles	-	-	-	-	-	-
Activos Intangibles	-	-	-	-	-	-
Inversión Pública	-	-	-	-	-	-
Obra Pública en Bienes de Dominio Público	-	-	-	-	-	-
Obra Pública en Bienes Propios	-	-	-	-	-	-
Proyectos Productivos y Acciones de Fomento	-	-	-	-	-	-
Inversiones Financieras y Otras Provisiones	-	-	-	-	-	-
Inversiones Para el Fomento de Actividades Productivas	-	-	-	-	-	-
Acciones y Participaciones de Capital	-	-	-	-	-	-
Compra de Títulos y Valores	-	-	-	-	-	-
Concesión de Préstamos	-	-	-	-	-	-
Inversiones en Fideicomisos, Mandatos y Otros Análogos	-	-	-	-	-	-
Fideicomiso de Desastres Naturales (Informativo)	-	-	-	-	-	-
Otras Inversiones Financieras	-	-	-	-	-	-
Provisiones para Contingencias y Otras Erogaciones Especiales	-	-	-	-	-	-
Participaciones y Aportaciones	-	-	-	-	-	-
Participaciones	-	-	-	-	-	-
Aportaciones	-	-	-	-	-	-
Convenios	-	-	-	-	-	-
Deuda Pública	-	-	-	-	-	-
Amortización de la Deuda Pública	-	-	-	-	-	-
Intereses de la Deuda Pública	-	-	-	-	-	-
Comisiones de la Deuda Pública	-	-	-	-	-	-
Gastos de la Deuda Pública	-	-	-	-	-	-
Costo por Coberturas	-	-	-	-	-	-
Apoyos Financieros	-	-	-	-	-	-
Adeudos de Ejercicios Fiscales Anteriores (Adefas)	-	-	-	-	-	-
Total de Egresos	9,100,000	2,488,020	11,588,020	10,021,711	10,002,744	1,566,309



Cuenta Pública Anual 2023
Fideicomiso Centro de Congresos y Convenciones Morelos
Estado Analítico del Ejercicio del Presupuesto de Egresos
Clasificación Administrativa
Del 1 de enero al 31 de diciembre de 2023
(Cifras en Pesos)



Concepto	Egresos					Subejercicio
	Aprobado	Ampliaciones/ (Reducciones)	Modificado	Devengado	Pagado	
	1	2	3 = (1 + 2)	4	5	6 = (3 - 4)
Jefatura de la Oficina de la Gobernatura del Estado	-	-	-	-	-	-
Secretaría de Gobierno	-	-	-	-	-	-
Secretaría de Hacienda	-	-	-	-	-	-
Secretaría de Desarrollo Económico y del Trabajo	-	-	-	-	-	-
Secretaría de Desarrollo Agropecuario	-	-	-	-	-	-
Secretaría de Obras Públicas	-	-	-	-	-	-
Secretaría de Educación	-	-	-	-	-	-
Secretaría de Salud	-	-	-	-	-	-
Secretaría de Administración	-	-	-	-	-	-
Secretaría de la Contraloría	-	-	-	-	-	-
Secretaría de Turismo y Cultura	-	-	-	-	-	-
Secretaría de Desarrollo Social	-	-	-	-	-	-
Secretaría de Desarrollo Sustentable	-	-	-	-	-	-
Secretaría de Movilidad y Transporte	-	-	-	-	-	-
Comisión Estatal de Seguridad Pública	-	-	-	-	-	-
Consejería Jurídica	-	-	-	-	-	-
Gastos Institucionales	-	-	-	-	-	-
Total del Gasto	-	-	-	-	-	-

Fideicomiso Centro de Congresos y Convenciones Morelos
Estado Analítico del Ejercicio del Presupuesto de Egresos
Clasificación Administrativa
Del 1 de enero al 31 de diciembre de 2023

Concepto	Egresos					Subejercicio
	Aprobado	Ampliaciones/ (Reducciones)	Modificado	Devengado	Pagado	
	1	2	3 = (1 + 2)	4	5	6 = (3 - 4)
Poder Ejecutivo	-	-	-	-	-	-
Poder Legislativo	-	-	-	-	-	-
Poder Judicial	-	-	-	-	-	-
Organismos Autónomos	-	-	-	-	-	-
Poder Ejecutivo de los Municipios	-	-	-	-	-	-
Total del Gasto	-	-	-	-	-	-

Sector Paraestatal del Gobierno del Estado de Morelos
Estado Analítico del Ejercicio del Presupuesto de Egresos
Clasificación Administrativa
Del 1 de enero al 31 de diciembre de 2023

Concepto	Egresos					Subejercicio
	Aprobado	Ampliaciones/ (Reducciones)	Modificado	Devengado	Pagado	
	1	2	3 = (1 + 2)	4	5	6 = (3 - 4)
Entidades Paraestatales y Fideicomisos No Empresariales y No Financieros	9,100,000	2,488,020	11,588,020	10,021,711	10,002,744	1,566,309
Instituciones Públicas de la Seguridad Social	-	-	-	-	-	-
Entidades Paraestatales Empresariales No Financieras con Participación Estatal Mayoritaria	-	-	-	-	-	-
Fideicomisos Empresariales No Financieros con Participación Estatal Mayoritaria	-	-	-	-	-	-
Entidades Paraestatales Empresariales Financieras Monetarias con Participación Estatal Mayoritaria	-	-	-	-	-	-
Entidades Paraestatales Empresariales Financieras No Monetarias con Participación Estatal Mayoritaria	-	-	-	-	-	-
Fideicomisos Financieros Públicos con Participación Estatal Mayoritaria	-	-	-	-	-	-
Total del Gasto	9,100,000	2,488,020	11,588,020	10,021,711	10,002,744	1,566,309



Cuenta Pública Anual 2023
Fideicomiso Centro de Congresos y Convenciones Morelos
Estado Analítico del Ejercicio del Presupuesto de Egresos Detallado - LDF
Clasificación Administrativa
Del 1 de enero al 31 de diciembre de 2023
(Cifras en Pesos)



Concepto	Egresos					Subejercicio
	Aprobado	Ampliaciones/ (Reducciones)	Modificado	Devengado	Pagado	
Gasto No Etiquetado	9,100,000	2,488,020	11,588,020	10,021,711	10,002,744	1,566,309
Jefatura de la Oficina de la Gubernatura del Estado	-	-	-	-	-	-
Secretaría de Gobierno	-	-	-	-	-	-
Secretaría de Hacienda	-	-	-	-	-	-
Secretaría de Desarrollo Económico y del Trabajo	-	-	-	-	-	-
Secretaría de Desarrollo Agropecuario	-	-	-	-	-	-
Secretaría de Obras Públicas	-	-	-	-	-	-
Secretaría de Educación	-	-	-	-	-	-
Secretaría de Salud	-	-	-	-	-	-
Secretaría de Administración	-	-	-	-	-	-
Secretaría de la Contraloría	-	-	-	-	-	-
Secretaría de Turismo y Cultura	-	-	-	-	-	-
Secretaría de Desarrollo Social	-	-	-	-	-	-
Secretaría de Desarrollo Sustentable	-	-	-	-	-	-
Secretaría de Movilidad y Transporte	-	-	-	-	-	-
Comisión Estatal de Seguridad Pública	-	-	-	-	-	-
Consejería Jurídica	-	-	-	-	-	-
Gastos Institucionales	-	-	-	-	-	-
Poder Legislativo	-	-	-	-	-	-
Poder Judicial	-	-	-	-	-	-
Organismos Autónomos	-	-	-	-	-	-
Entidades Paraestatales y Fideicomisos No Empresariales y No Financieros	9,100,000	2,488,020	11,588,020	10,021,711	10,002,744	1,566,309
Entidades Paraestatales Empresariales No Financieras con Participación Estatal Mayoritaria	-	-	-	-	-	-
Poder Ejecutivo de los Municipios	-	-	-	-	-	-
Gasto Etiquetado						
Jefatura de la Oficina de la Gubernatura del Estado	-	-	-	-	-	-
Secretaría de Gobierno	-	-	-	-	-	-
Secretaría de Hacienda	-	-	-	-	-	-
Secretaría de Desarrollo Económico y del Trabajo	-	-	-	-	-	-
Secretaría de Desarrollo Agropecuario	-	-	-	-	-	-
Secretaría de Obras Públicas	-	-	-	-	-	-
Secretaría de Educación	-	-	-	-	-	-
Secretaría de Salud	-	-	-	-	-	-
Secretaría de Administración	-	-	-	-	-	-
Secretaría de la Contraloría	-	-	-	-	-	-
Secretaría de Turismo y Cultura	-	-	-	-	-	-
Secretaría de Desarrollo Social	-	-	-	-	-	-
Secretaría de Desarrollo Sustentable	-	-	-	-	-	-
Secretaría de Movilidad y Transporte	-	-	-	-	-	-
Comisión Estatal de Seguridad Pública	-	-	-	-	-	-
Consejería Jurídica	-	-	-	-	-	-
Gastos Institucionales	-	-	-	-	-	-
Poder Legislativo	-	-	-	-	-	-
Poder Judicial	-	-	-	-	-	-
Organismos Autónomos	-	-	-	-	-	-
Entidades Paraestatales y Fideicomisos No Empresariales y No Financieros	-	-	-	-	-	-
Entidades Paraestatales Empresariales No Financieras con Participación Estatal Mayoritaria	-	-	-	-	-	-
Poder Ejecutivo de los Municipios	-	-	-	-	-	-
Total de Egresos	9,100,000	2,488,020	11,588,020	10,021,711	10,002,744	1,566,309



Cuenta Pública Anual 2023
 Fideicomiso Centro de Congresos y Convenciones Morelos
 Estado Analítico del Ejercicio del Presupuesto de Egresos
 Clasificación Funcional (Finalidad y Función)
 Del 1 de enero al 31 de diciembre de 2023
 (Cifras en Pesos)



Concepto	Egresos					Subejercicio 6 = (3 - 4)
	Aprobado	Ampliaciones/ (Reducciones)	Modificado	Devengado	Pagado	
	1	2	3 = (1 + 2)	4	5	
Gobierno	-	-	-	-	-	-
Legislación	-	-	-	-	-	-
Justicia	-	-	-	-	-	-
Coordinación de la Política de Gobierno	-	-	-	-	-	-
Relaciones Exteriores	-	-	-	-	-	-
Asuntos Financieros y Hacendarios	-	-	-	-	-	-
Seguridad Nacional	-	-	-	-	-	-
Asuntos de Orden Público y de Seguridad Interior	-	-	-	-	-	-
Otros Servicios Generales	-	-	-	-	-	-
Desarrollo Social	-	-	-	-	-	-
Protección Ambiental	-	-	-	-	-	-
Vivienda y Servicios a la Comunidad	-	-	-	-	-	-
Salud	-	-	-	-	-	-
Recreación, Cultura y Otras Manifestaciones Sociales	-	-	-	-	-	-
Educación	-	-	-	-	-	-
Protección Social	-	-	-	-	-	-
Otros Asuntos Sociales	-	-	-	-	-	-
Desarrollo Económico	9,100,000	2,488,020	11,588,020	10,021,711	10,002,744	1,566,309
Asuntos Económicos, Comerciales y Laborales en General	-	-	-	-	-	-
Agropecuaria, Silvicultura, Pesca y Caza	-	-	-	-	-	-
Combustibles y Energía	-	-	-	-	-	-
Minería, Manufacturas y Construcción	-	-	-	-	-	-
Transporte	-	-	-	-	-	-
Comunicaciones	-	-	-	-	-	-
Turismo	9,100,000	2,488,020	11,588,020	10,021,711	10,002,744	1,566,309
Ciencia, Tecnología e Innovación	-	-	-	-	-	-
Otras Industrias y Otros Asuntos Económicos	-	-	-	-	-	-
Otras no Clasificadas en Funciones Anteriores	-	-	-	-	-	-
Transacciones de la Deuda Pública / Costo Financiero de la Deuda	-	-	-	-	-	-
Transferencias, Participaciones y Aportaciones entre Diferentes Niveles y Ordenes de Gobierno	-	-	-	-	-	-
Saneamiento del Sistema Financiero	-	-	-	-	-	-
Adeudos de Ejercicios Fiscales Anteriores	-	-	-	-	-	-
Total del Gasto	9,100,000	2,488,020	11,588,020	10,021,711	10,002,744	1,566,309



Cuenta Pública Anual 2023
 Fideicomiso Centro de Congresos y Convenciones Morelos
 Estado Analítico del Ejercicio del Presupuesto de Egresos Detallado - LDF
 Clasificación Funcional (Finalidad y Función)
 Del 1 de enero al 31 de diciembre de 2023
 (Cifras en Pesos)



Concepto	Egresos					Subejercicio
	Aprobado	Ampliaciones/ (Reducciones)	Modificado	Devengado	Pagado	
Gasto No Etiquetado	9,100,000	2,488,020	11,588,020	10,021,711	10,002,744	1,566,309
<i>Gobierno</i>	-	-	-	-	-	-
Legislación	-	-	-	-	-	-
Justicia	-	-	-	-	-	-
Coordinación de la Política de Gobierno	-	-	-	-	-	-
Relaciones Exteriores	-	-	-	-	-	-
Asuntos Financieros y Hacendarios	-	-	-	-	-	-
Seguridad Nacional	-	-	-	-	-	-
Asuntos de Orden Público y de Seguridad Interior	-	-	-	-	-	-
Otros Servicios Generales	-	-	-	-	-	-
<i>Desarrollo Social</i>	-	-	-	-	-	-
Protección Ambiental	-	-	-	-	-	-
Vivienda y Servicios a la Comunidad	-	-	-	-	-	-
Salud	-	-	-	-	-	-
Recreación, Cultura y Otras Manifestaciones Sociales	-	-	-	-	-	-
Educación	-	-	-	-	-	-
Protección Social	-	-	-	-	-	-
Otros Asuntos Sociales	-	-	-	-	-	-
<i>Desarrollo Económico</i>	9,100,000	2,488,020	11,588,020	10,021,711	10,002,744	1,566,309
Asuntos Económicos, Comerciales y Laborales en Gral.	-	-	-	-	-	-
Agropecuaria, Silvicultura, Pesca y Caza	-	-	-	-	-	-
Combustibles y Energía	-	-	-	-	-	-
Minería, Manufacturas y Construcción	-	-	-	-	-	-
Transporte	-	-	-	-	-	-
Comunicaciones	-	-	-	-	-	-
Turismo	9,100,000	2,488,020	11,588,020	10,021,711	10,002,744	1,566,309
Ciencia, Tecnología e Innovación	-	-	-	-	-	-
Otras Industrias y Otros Asuntos Económicos	-	-	-	-	-	-
<i>Otras no Clasificadas en Funciones Anteriores</i>	-	-	-	-	-	-
Transacciones de la Deuda Pública / Costo Financiero de la Deuda	-	-	-	-	-	-
Transferencias, Participaciones y Aportaciones entre Diferentes Niveles y Ordenes de Gobierno	-	-	-	-	-	-
Saneamiento del Sistema Financiero	-	-	-	-	-	-
Adeudos de Ejercicios Fiscales Anteriores	-	-	-	-	-	-
Gasto Etiquetado	-	-	-	-	-	-
<i>Gobierno</i>	-	-	-	-	-	-
Legislación	-	-	-	-	-	-
Justicia	-	-	-	-	-	-
Coordinación de la Política de Gobierno	-	-	-	-	-	-
Relaciones Exteriores	-	-	-	-	-	-
Asuntos Financieros y Hacendarios	-	-	-	-	-	-
Seguridad Nacional	-	-	-	-	-	-
Asuntos de Orden Público y de Seguridad Interior	-	-	-	-	-	-
Otros Servicios Generales	-	-	-	-	-	-
<i>Desarrollo Social</i>	-	-	-	-	-	-
Protección Ambiental	-	-	-	-	-	-
Vivienda y Servicios a la Comunidad	-	-	-	-	-	-
Salud	-	-	-	-	-	-
Recreación, Cultura y Otras Manifestaciones Sociales	-	-	-	-	-	-
Educación	-	-	-	-	-	-
Protección Social	-	-	-	-	-	-
Otros Asuntos Sociales	-	-	-	-	-	-
<i>Desarrollo Económico</i>	-	-	-	-	-	-
Asuntos Económicos, Comerciales y Laborales en Gral.	-	-	-	-	-	-
Agropecuaria, Silvicultura, Pesca y Caza	-	-	-	-	-	-
Combustibles y Energía	-	-	-	-	-	-
Minería, Manufacturas y Construcción	-	-	-	-	-	-
Transporte	-	-	-	-	-	-
Comunicaciones	-	-	-	-	-	-
Turismo	-	-	-	-	-	-
Ciencia, Tecnología e Innovación	-	-	-	-	-	-
Otras Industrias y Otros Asuntos Económicos	-	-	-	-	-	-
<i>Otras no Clasificadas en Funciones Anteriores</i>	-	-	-	-	-	-
Transacciones de la Deuda Pública / Costo Financiero de la Deuda	-	-	-	-	-	-
Transferencias, Participaciones y Aportaciones entre Diferentes Niveles y Ordenes de Gobierno	-	-	-	-	-	-
Saneamiento del Sistema Financiero	-	-	-	-	-	-
Adeudos de Ejercicios Fiscales Anteriores	-	-	-	-	-	-
Total del Egresos	9,100,000	2,488,020	11,588,020	10,021,711	10,002,744	1,566,309

Cuenta Pública Anual 2023
Fideicomiso Centro de Congresos y Convenciones Morelos
Estado Analítico del Ejercicio del Presupuesto de Egresos Detallado - LDF
Clasificación de Servicios Personales por Categoría
Del 1 de enero al 31 de diciembre de 2023
(Cifras en Pesos)



Concepto	Egresos				Subejercicio
	Aprobado	Ampliaciones/ (Reducciones)	Modificado	Devengado	
Gasto No Etiquetado	2,427,692	328,221	2,755,913	2,670,880	85,033
<i>Personal Administrativo y de Servicio Público</i>					
<i>Magisterio</i>					
<i>Servicios de Salud</i>					
<i>Personal Administrativo</i>					
<i>Personal Médico, Paramédico y afín</i>					
<i>Seguridad Pública</i>					
<i>Gastos Asociados a la Implementación de Nuevas Leyes Fed. o Reformas a las Mismas</i>					
<i>Nombre del Programa o Ley 1</i>					
<i>Nombre del Programa o Ley 2</i>					
<i>Sentencias Laborales Definitivas</i>					
Gasto Etiquetado					
<i>Personal Administrativo y de Servicio Público</i>					
<i>Magisterio</i>					
<i>Servicios de Salud</i>					
<i>Personal Administrativo</i>					
<i>Personal Médico, Paramédico y afín</i>					
<i>Seguridad Pública</i>					
<i>Gastos Asociados a la Implementación de Nuevas Leyes Fed. o Reformas a las Mismas</i>					
<i>Nombre del Programa o Ley 1</i>					
<i>Nombre del Programa o Ley 2</i>					
<i>Sentencias Laborales Definitivas</i>					
Total del Gasto en Servicios Personales	2,427,692	328,221	2,755,913	2,670,880	85,033



Cuenta Pública Anual 2023
Fideicomiso Centro de Congresos y Convenciones Morelos
Estado Analítico del Ejercicio del Presupuesto de Egresos
Clasificación Económica (por Tipo de Gasto)
Del 1 de enero al 31 de diciembre de 2023
(Cifras en Pesos)



Concepto	Egresos					Subejercicio 6 = (3 + 4)
	Aprobado 1	Ampliaciones/ (Reducciones) 2	Modificado 3 = (1 + 2)	Devengado 4	Pagado 5	
Gasto Corriente	8,670,500	1,137,647	9,808,147	8,241,839	8,222,872	1,566,308
Gasto de Capital	429,500	1,350,373	1,779,873	1,779,872	1,779,872	1
Amortización de la Deuda y Disminución de Pasivos	-	-	-	-	-	-
Pensiones y Jubilaciones	-	-	-	-	-	-
Participaciones	-	-	-	-	-	-
Total del Gasto	9,100,000	2,488,020	11,588,020	10,021,711	10,002,744	1,566,309



Cuenta Pública Anual 2023
Fideicomiso Centro de Congresos y Convenciones Morelos
Endeudamiento Neto
Del 1 de enero al 31 de diciembre de 2023
(Cifras en Pesos)



Identificación de Crédito o Instrumento	Contratación / Colocación A	Amortización B	Endeudamiento Neto C = A - B
NO APLICA			
Total Créditos Bancarios			
Otros Instrumentos de Deuda			
Total Otros Instrumentos de Deuda			
TOTAL			



Cuenta Pública Anual 2023
 Fideicomiso Centro de Congresos y Convenciones Morelos
 Intereses de la Deuda
 Del 1 de enero al 31 de diciembre de 2023
 (Cifras en Pesos)



Identificación de Crédito o Instrumento	Devengado		Pagado	
	Créditos Bancarios			
NO APLICA	-	-	-	-
	-	-	-	-
	-	-	-	-
	-	-	-	-
	-	-	-	-
	-	-	-	-
	-	-	-	-
	-	-	-	-
	-	-	-	-
	-	-	-	-
	-	-	-	-
	-	-	-	-
	-	-	-	-
	-	-	-	-
	-	-	-	-
Total de Intereses de Créditos Bancarios	-	-	-	-
Otros Instrumentos de Deuda				
-	-	-	-	
-	-	-	-	
-	-	-	-	
-	-	-	-	
-	-	-	-	
-	-	-	-	
-	-	-	-	
-	-	-	-	
-	-	-	-	
Total de Intereses de Otros Instrumentos de Deuda	-	-	-	
TOTAL	-	-	-	



CUENTA PÚBLICA ANUAL
FIDEICOMISO CENTRO DE CONGRESOS Y CONVENCIONES MORELOS
Flujo de Fondos
Del 1 de Enero al 31 de Diciembre de 2023
(Pesos)



Concepto	Estimado	Modificado	Devengado	Recaudado/Pagado
I. INGRESOS PRESUPUESTARIOS				
Ingreso de Libre Disposición	9,100,000.00	10,600,854.00	10,600,854.00	10,505,634.00
Ingreso Etiquetado				
Total Ingresos Presupuestarios	9,100,000.00	10,600,854.00	10,600,854.00	10,505,634.00
II. REMANENTES DE EJERCICIO ANTERIOR				
Remanentes de Ingresos de Libre Disposición aplicados en el periodo	0.00	0.00	0.00	0.00
Total Remanentes del Ejercicio Anterior	0.00	0.00	0.00	0.00
III. PRODUCTOS Y DERECHOS				
Rendimientos ganados y recursos adicionales obtenidos	0.00	987,166.00	987,166.00	987,166.00
TOTAL DE INGRESOS EJERCICIO 2021	9,100,000.00	11,588,020.00	11,588,020.00	11,492,800.00
III. EGRESOS PRESUPUESTARIO				
Gasto No Etiquetado	9,100,000.00	11,588,020.00	10,021,711.00	10,002,744.00
Gasto Etiquetado	0.00	0.00	0.00	0.00
Total Egresos Presupuestarios	9,100,000.00	11,588,020.00	10,021,711.00	10,002,744.00


IV. Total Flujo de Fondos

0.00

0.00

1,566,309.00

1,490,056.00



Información Programática

FIDEICOMISO CENTRO DE CONGRESOS Y CONVENCIONES
MORELOS | **2023**

Cuenta Pública Anual 2023
 Fideicomiso Centro de Congresos y Convenciones Morelos
 Gasto por Categoría Programática
 Del 1 de enero al 31 de diciembre de 2023
 (Cifras en Pesos)



Concepto	Egresos					Subejercicio
	Aprobado 1	Ampliaciones/ (Reducciones) 2	Modificado 3 = (1 + 2)	Devengado 4	Pagado 5	
						6 = (3 - 4)
Programas						
Subsidios: Sector Social y Privado o Ent. Federativas y Municipios						
Sujetos a Regías de Operación	-	-	-	-	-	-
Otros Subsidios	-	-	-	-	-	-
Desempeño de las Funciones	9,100,000	2,488,020	11,588,020	10,021,711	10,002,744	1,566,309
Prestación de Servicios Públicos	-	-	-	-	-	-
Provisión de Bienes Públicos	-	-	-	-	-	-
Planeación, Seguimiento y Evaluación de Políticas Públicas	-	-	-	-	-	-
Promoción y Fomento	9,100,000	2,488,020	11,588,020	10,021,711	10,002,744	1,566,309
Regulación y Supervisión	-	-	-	-	-	-
Funciones de las Fuerzas Armadas (Únicamente Gobierno Federal)	-	-	-	-	-	-
Específicos	-	-	-	-	-	-
Proyectos de Inversión	-	-	-	-	-	-
Administrativos y de Apoyo	-	-	-	-	-	-
Apoyo al Proceso Presupuestario y para Mejorar la Eficiencia Institucional	-	-	-	-	-	-
Apoyo a la Función Pública y al Mejoramiento de la Gestión	-	-	-	-	-	-
Operaciones Ajenas	-	-	-	-	-	-
Compromisos	-	-	-	-	-	-
Obligaciones de Cumplimiento de Resolución Jurisdiccional	-	-	-	-	-	-
Desastres Naturales	-	-	-	-	-	-
Obligaciones	-	-	-	-	-	-
Pensiones y Jubilaciones	-	-	-	-	-	-
Aportaciones a la Seguridad Social	-	-	-	-	-	-
Aportaciones a Fondos de Estabilización	-	-	-	-	-	-
Aportaciones a Fondos de Inversión y Reestructura de Pensiones	-	-	-	-	-	-
Programas de Gasto Federalizado (Gobierno Federal)	-	-	-	-	-	-
Gasto Federalizado	-	-	-	-	-	-
Participaciones a Entidades Federativas y Municipios	-	-	-	-	-	-
Costo financiero, deuda o apoyos a deudores y ahorradores de la banca	-	-	-	-	-	-
Adeudos de ejercicios fiscales anteriores	-	-	-	-	-	-
Total del Gasto	9,100,000	2,488,020	11,588,020	10,021,711	10,002,744	1,566,309

Cuenta Pública Anual 2023
Fideicomiso Centro de Congresos y Convenciones Morelos
Indicadores de Postura Fiscal
Del 1 de enero al 31 de diciembre de 2023
(Cifras en Pesos)



Concepto	Estimado/Aprobado	Devengado	Recaudado/Pagado
I. Ingresos Presupuestarios	9,100,000	11,588,020	11,492,800
1. Ingresos del Gobierno de la Entidad Federativa	-	-	-
2. Ingresos del Sector Paraestatal	9,100,000	11,588,020	11,492,800
II. Egresos Presupuestarios	9,100,000	10,021,711	10,002,744
3. Egresos del Gobierno de la Entidad Federativa	-	-	-
4. Egresos del Sector Paraestatal	9,100,000	10,021,711	10,002,744
III. Balance Presupuestario (Superávit o Déficit) (III= I - II)	-	1,566,309	1,490,056

Concepto	Estimado/Aprobado	Devengado	Recaudado/Pagado
III. Balance presupuestario (Superávit o Déficit)	-	1,566,309	1,490,056
IV. Intereses, Comisiones y Gastos de la Deuda	-	-	-
V. Balance Primario (Superávit o Déficit) (V= III + IV)	-	1,566,309	1,490,056

Concepto	Estimado/Aprobado	Devengado	Recaudado/Pagado
A. Financiamiento	-	-	-
B. Amortización de la deuda	-	-	-
C. Financiamiento Neto	-	-	-



CUENTA PÚBLICA ANUAL
Fideicomiso Centro de Congresos y Convenciones Morelos
Programas y Proyectos de Inversión
Del 1 de Enero al 31 de Diciembre de 2023
(Pesos)



El Fideicomiso Centro de Congresos y Convenciones del Estado de Morelos, a la fecha no ha celebrado convenios para el desarrollo de programas y proyectos de inversión.



CUENTA PÚBLICA ANUAL
Fideicomiso Centro de Congresos y Convenciones Morelos
Indicadores de Resultados
Del 1 de Enero al 31 de Diciembre de 2023



NO APLICA



Anexos

FIDEICOMISO CENTRO DE CONGRESOS Y CONVENCIONES MORELOS | CUENTA PÚBLICA ANUAL | 2023

Cuenta Pública Anual 2023
 Fideicomiso Centro de Congresos y Convenciones Morelos
 Relación de Bienes Muebles que Componen su Patrimonio
 Al 31 de diciembre de 2023



Codigo	Descripción del bien mueble	Valor en libros
51184-0001	Pizarra blanca.	\$ 211.00
5111-0002	Archivero móvil de dos gavetas, color maple/aluminio.	\$ 186.00
5112-0001	Credenza ejecutiva dos puertas, color maple/aluminio.	\$ 429.00
5113-0001	Escritorio ejecutivo, color maple/aluminio.	\$ 350.00
51132-0001	Releno para escritorio, color maple/aluminio.	\$ 169.00
5114-0001	Equinero concha, color maple/aluminio.	\$ 87.00
5115-0001	Librero ejecutivo dos puertas, color maple/aluminio.	\$ 4,016.00
51111-0001	Rock de acero, cinco espacios, color chocolate.	\$ 101.00
5191-0001	Mesa rectangular plegadiza, de plástico color beige.	\$ 12,001.00
5191-0002	Mesa rectangular plegadiza, de plástico color beige.	\$ 12,001.00
5191-0003	Mesa rectangular plegadiza, de plástico color beige.	\$ 12,001.00
5191-0004	Mesa rectangular plegadiza, de plástico color beige.	\$ 12,001.00
5191-0005	Mesa rectangular plegadiza, de plástico color beige.	\$ 12,001.00
5191-0006	Mesa rectangular plegadiza, de plástico color beige.	\$ 12,001.00
5191-0007	Mesa rectangular plegadiza, de plástico color beige.	\$ 12,001.00
5191-0008	Mesa rectangular plegadiza, de plástico color beige.	\$ 12,001.00
5191-0009	Mesa rectangular plegadiza, de plástico color beige.	\$ 12,001.00
5191-0010	Mesa rectangular plegadiza, de plástico color beige.	\$ 12,001.00
5191-0011	Mesa rectangular plegadiza, de plástico color beige.	\$ 12,001.00
5191-0012	Mesa rectangular plegadiza, de plástico color beige.	\$ 12,001.00
5191-0013	Mesa rectangular plegadiza, de plástico color beige.	\$ 12,001.00
5191-0014	Mesa rectangular plegadiza, de plástico color beige.	\$ 12,001.00
5191-0015	Mesa rectangular plegadiza, de plástico color beige.	\$ 12,001.00
5191-0016	Mesa rectangular plegadiza, de plástico color beige.	\$ 12,001.00
5191-0017	Mesa rectangular plegadiza, de plástico color beige.	\$ 12,001.00
5191-0018	Mesa rectangular plegadiza, de plástico color beige.	\$ 12,001.00
5191-0019	Mesa rectangular plegadiza, de plástico color beige.	\$ 12,001.00
5191-0020	Mesa rectangular plegadiza, de plástico color beige.	\$ 12,001.00
5191-0021	Mesa rectangular plegadiza, de plástico color beige.	\$ 12,001.00
5191-0022	Mesa rectangular plegadiza, de plástico color beige.	\$ 12,001.00
5191-0023	Mesa rectangular plegadiza, de plástico color beige.	\$ 12,001.00
5191-0024	Mesa rectangular plegadiza, de plástico color beige.	\$ 12,001.00
5191-0025	Mesa rectangular plegadiza, de plástico color beige.	\$ 12,001.00
5191-0026	Mesa rectangular plegadiza, de plástico color beige.	\$ 12,001.00
5191-0027	Mesa rectangular plegadiza, de plástico color beige.	\$ 12,001.00

Cuenta Pública Anual 2023
 Fideicomiso Centro de Congresos y Convenciones Morelos
 Relación de Bienes Muebles que Componen su Patrimonio
 Al 31 de diciembre de 2023



Código	Descripción del Bien Mueble	Valor en libras
5191-0028	Mesa rectangular plegadiza, de plástico color beige.	12,901.00
5191-0029	Mesa rectangular plegadiza, de plástico color beige.	12,901.00
5191-0030	Mesa rectangular plegadiza, de plástico color beige.	6,508.00
5292-0001	1/2 tablon plegable, color blanco.	6,508.00
5292-0002	1/2 tablon plegable, color blanco.	6,508.00
5292-0003	1/2 tablon plegable, color blanco.	6,508.00
5292-0004	1/2 tablon plegable, color blanco.	6,508.00
5292-0005	1/2 tablon plegable, color blanco.	6,508.00
5292-0006	1/2 tablon plegable, color blanco.	6,508.00
5292-0007	1/2 tablon plegable, color blanco.	6,508.00
5292-0008	1/2 tablon plegable, color blanco.	6,508.00
5292-0009	1/2 tablon plegable, color blanco.	6,508.00
5292-0010	1/2 tablon plegable, color blanco.	6,508.00
5292-0011	1/2 tablon plegable, color blanco.	6,508.00
5292-0012	1/2 tablon plegable, color blanco.	6,508.00
5292-0013	1/2 tablon plegable, color blanco.	6,508.00
5292-0014	1/2 tablon plegable, color blanco.	6,508.00
5292-0015	1/2 tablon plegable, color blanco.	6,508.00
5292-0016	1/2 tablon plegable, color blanco.	6,508.00
5292-0017	1/2 tablon plegable, color blanco.	6,508.00
5292-0018	1/2 tablon plegable, color blanco.	6,508.00
5292-0019	1/2 tablon plegable, color blanco.	6,508.00
5292-0020	1/2 tablon plegable, color blanco.	6,508.00
5292-0021	1/2 tablon plegable, color blanco.	6,508.00
5292-0022	1/2 tablon plegable, color blanco.	6,508.00
5292-0023	1/2 tablon plegable, color blanco.	6,508.00
5292-0024	1/2 tablon plegable, color blanco.	6,508.00
5292-0025	1/2 tablon plegable, color blanco.	6,508.00
5292-0026	1/2 tablon plegable, color blanco.	6,508.00
5292-0027	1/2 tablon plegable, color blanco.	6,508.00
5292-0028	1/2 tablon plegable, color blanco.	6,508.00
5292-0029	1/2 tablon plegable, color blanco.	6,508.00
5292-0030	1/2 tablon plegable, color blanco.	6,508.00
5292-0031	1/2 tablon plegable, color blanco.	6,508.00
5292-0032	1/2 tablon plegable, color blanco.	6,508.00
5292-0033	1/2 tablon plegable, color blanco.	6,508.00
5292-0034	1/2 tablon plegable, color blanco.	6,508.00
5292-0035	1/2 tablon plegable, color blanco.	6,508.00
5292-0036	1/2 tablon plegable, color blanco.	6,508.00
5292-0037	1/2 tablon plegable, color blanco.	6,508.00
5292-0038	1/2 tablon plegable, color blanco.	6,508.00
5292-0039	1/2 tablon plegable, color blanco.	6,508.00
5292-0040	1/2 tablon plegable, color blanco.	6,508.00
5292-0041	1/2 tablon plegable, color blanco.	6,508.00
5292-0042	1/2 tablon plegable, color blanco.	6,508.00
5292-0043	1/2 tablon plegable, color blanco.	6,508.00
5292-0044	1/2 tablon plegable, color blanco.	6,508.00
5292-0045	1/2 tablon plegable, color blanco.	6,508.00
5292-0046	1/2 tablon plegable, color blanco.	6,508.00
5292-0047	1/2 tablon plegable, color blanco.	6,508.00
5292-0048	1/2 tablon plegable, color blanco.	6,508.00
5292-0049	1/2 tablon plegable, color blanco.	6,508.00
5292-0050	1/2 tablon plegable, color blanco.	6,508.00
5292-0051	1/2 tablon plegable, color blanco.	6,508.00
5292-0052	1/2 tablon plegable, color blanco.	6,508.00
5292-0053	1/2 tablon plegable, color blanco.	6,508.00
5292-0054	1/2 tablon plegable, color blanco.	6,508.00
5292-0055	1/2 tablon plegable, color blanco.	6,508.00
5292-0056	1/2 tablon plegable, color blanco.	6,508.00
5292-0057	1/2 tablon plegable, color blanco.	6,508.00
5292-0058	1/2 tablon plegable, color blanco.	6,508.00
5292-0059	1/2 tablon plegable, color blanco.	6,508.00
5292-0060	1/2 tablon plegable, color blanco.	6,508.00
5292-0061	1/2 tablon plegable, color blanco.	6,508.00
5292-0062	1/2 tablon plegable, color blanco.	6,508.00
5292-0063	1/2 tablon plegable, color blanco.	6,508.00
5292-0064	1/2 tablon plegable, color blanco.	6,508.00
5292-0065	1/2 tablon plegable, color blanco.	6,508.00

Cuenta Pública Anual 2023
 Fideicomiso Centro de Congresos y Convenciones Morelos
 Relación de Bienes Muebles que Componen su Patrimonio
 Al 31 de diciembre de 2023



Código	Descripción del Bien Mueble	Valor en libros
5282-0065	1/2 tablon platable, color blanco.	6,506.00
5282-0067	1/2 tablon platable, color blanco.	6,506.00
5282-0068	1/2 tablon platable, color blanco.	6,506.00
5282-0069	1/2 tablon platable, color blanco.	6,506.00
5282-0070	1/2 tablon platable, color blanco.	554.00
5116-1	5116-1	25.00
5116-2	5116-2	25.00
5116-3	5116-3	25.00
5116-4	5116-4	25.00
5116-5	5116-5	25.00
5116-6	5116-6	25.00
5116-7	5116-7	25.00
5116-8	5116-8	25.00
5116-9	5116-9	25.00
5116-10	5116-10	25.00
5116-11	5116-11	25.00
5116-12	5116-12	25.00
5116-13	5116-13	25.00
5116-14	5116-14	25.00
5116-15	5116-15	25.00
5116-16	5116-16	25.00
5116-17	5116-17	25.00
5116-18	5116-18	25.00
5116-19	5116-19	25.00
5116-20	5116-20	25.00
5116-21	5116-21	25.00
5116-22	5116-22	25.00
5116-23	5116-23	25.00
5116-24	5116-24	25.00
5116-25	5116-25	25.00
5116-26	5116-26	25.00
5116-27	5116-27	25.00
5116-28	5116-28	25.00
5116-29	5116-29	25.00
5116-30	5116-30	25.00
5116-31	5116-31	25.00
5116-32	5116-32	25.00
5116-33	5116-33	25.00
5116-34	5116-34	25.00
5116-35	5116-35	25.00
5116-36	5116-36	25.00
5116-37	5116-37	25.00
5116-38	5116-38	25.00
5116-39	5116-39	25.00
5116-40	5116-40	25.00
5116-41	5116-41	25.00
5116-42	5116-42	25.00
5116-43	5116-43	25.00
5116-44	5116-44	25.00
5116-45	5116-45	25.00
5116-46	5116-46	25.00
5116-47	5116-47	25.00
5116-48	5116-48	25.00
5116-49	5116-49	25.00
5116-50	5116-50	25.00
5116-51	5116-51	25.00
5116-52	5116-52	25.00
5116-53	5116-53	25.00
5116-54	5116-54	25.00
5116-55	5116-55	25.00
5116-56	5116-56	25.00
5116-57	5116-57	25.00
5116-58	5116-58	25.00
5116-59	5116-59	25.00
5116-60	5116-60	25.00
5116-61	5116-61	25.00
5116-62	5116-62	25.00
5116-63	5116-63	25.00
5116-64	5116-64	25.00
5116-65	5116-65	25.00
5116-66	5116-66	25.00
5116-67	5116-67	25.00
5116-68	5116-68	25.00
5116-69	5116-69	25.00
5116-70	5116-70	25.00
5116-71	5116-71	25.00
5116-72	5116-72	25.00
5116-73	5116-73	25.00
5116-74	5116-74	25.00
5116-75	5116-75	25.00
5116-76	5116-76	25.00
5116-77	5116-77	25.00
5116-78	5116-78	25.00
5116-79	5116-79	25.00
5116-80	5116-80	25.00
5116-81	5116-81	25.00
5116-82	5116-82	25.00
5116-83	5116-83	25.00
5116-84	5116-84	25.00
5116-85	5116-85	25.00
5116-86	5116-86	25.00
5116-87	5116-87	25.00
5116-88	5116-88	25.00
5116-89	5116-89	25.00
5116-90	5116-90	25.00
5116-91	5116-91	25.00
5116-92	5116-92	25.00
5116-93	5116-93	25.00
5116-94	5116-94	25.00
5116-95	5116-95	25.00
5116-96	5116-96	25.00
5116-97	5116-97	25.00
5116-98	5116-98	25.00
5116-99	5116-99	25.00
5116-100	5116-100	25.00

Cuenta Pública Anual 2023
Fideicomiso Centro de Congresos y Convenciones Morelos
Relación de Bienes Muebles que Componen su Patrimonio
Al 31 de diciembre de 2023



Código	Descripción del Bien Mueble	Valor en libros
5116-1863	Silla apilable para convenciones, color negro.	25.00
5116-1869	Silla apilable para convenciones, color negro.	25.00
5116-1970	Silla apilable para convenciones, color negro.	25.00
5116-1971	Silla apilable para convenciones, color negro.	25.00
5116-1972	Silla apilable para convenciones, color negro.	25.00
5116-1973	Silla apilable para convenciones, color negro.	25.00
5116-1974	Silla apilable para convenciones, color negro.	25.00
5116-1975	Silla apilable para convenciones, color negro.	25.00
5116-1976	Silla apilable para convenciones, color negro.	25.00
5116-1977	Silla apilable para convenciones, color negro.	25.00
5116-1978	Silla apilable para convenciones, color negro.	25.00
5116-1979	Silla apilable para convenciones, color negro.	25.00
5116-1990	Silla apilable para convenciones, color negro.	25.00
51161-0001	Silla ejecutiva color negro.	1,609.00
5153-0001	Monitor LCD 18.5" Lenovo.	374.00
5154-0001	CPU	2,652.00
5154-0001	Plataforma telecámbica Genia.	1.00
5152-0001	Disco duro externo	1,499.00
5113-0002	Escritorio Ejecutivo color maple	350.00
5115-0002	Libro Ejecutivo de dos puertas color maple manillas de aluminio	4,016.00
5151-0002	Silla Ejecutiva Color Negro	1,669.00
5151-0008	CPU	2,662.00
5151-0001	Monitor LCD 18.5	374.00
5112-0002	Teclado	1.00
5132-0002	Crescena ejecutiva dos ruedas, color maple/aluminio.	429.00
5131-0002	Rebano para Escritorio color maple y aluminio	169.00
5151-0001	Mesa ejecutiva color maple y aluminio	87.00
5152-0002	Disco duro externo	1,499.00
5113-0003	Escritorio de Cristal	350.00
51161-0003	Silla ejecutiva negra	1,609.00
5154-0003	CPU	2,662.00
5111-0001	Archivero móvil de dos gavetas, color n. apalaluminio.	415.00
5111-0003	Archivero móvil de dos gavetas color maple	1,720.00
51161-0004	Teclado color negro	1.00
5113-0001	SILLA EJECUTIVA COLOR NEGRO	1,609.00
5113-0004	ESCRITORIO EJECUTIVO COMPLETO COLOR MAPLE	350.00
5115-0004	Libro Ejecutivo de dos puertas color maple manillas de aluminio	269.00
5115-0005	Libro Ejecutivo de dos puertas color maple manillas de aluminio	4,016.00
5115-0003	LIBRERO COLOR CHOCOLATE SOBRE ARCHIVERO HORIZONTAL	276.00
51161-0005	Silla ejecutiva color negro	336.00
5111-0004	ARCHIVERO HORIZONTAL DE 2 GAVETAS COLOR CHOCOLATE	403.00
51161-0006	SILLA DE PIEL NEGRA	535.00
5156-0001	Banca para exteriores tipo contemporáneo.	1,690.00
5156-0002	Banca para exteriores tipo contemporáneo.	395.00
5156-0003	Banca para exteriores tipo contemporáneo.	395.00
5156-0004	Banca para exteriores tipo contemporáneo.	395.00
5156-0005	Banca para exteriores tipo contemporáneo.	395.00
5156-0006	Banca para exteriores tipo contemporáneo.	395.00
5156-0007	Banca para exteriores tipo contemporáneo.	395.00
5156-0008	Banca para exteriores tipo contemporáneo.	395.00
51151-0001	Banca para exteriores tipo contemporáneo.	385.00
51151-0002	Locker rls de 3 bloques con portacandado.	116.00
51151-0003	Locker rls de 3 bloques con portacandado.	116.00
51151-0004	Locker rls de 3 bloques con portacandado.	344.00
51151-0005	Locker rls de 3 bloques con portacandado.	344.00
51151-0006	Locker rls de 3 bloques con portacandado.	344.00
51151-0007	Locker rls de 3 bloques con portacandado.	344.00
51151-0008	Locker rls de 3 bloques con portacandado.	344.00
51151-0009	Locker rls de 3 bloques con portacandado.	344.00
51915-0010	Locker rls de 3 bloques con portacandado.	344.00
51915-0011	Locker rls de 3 bloques con portacandado.	12,001.00
51915-0012	Mesa rectangular plegable, de plástico, color beige, chca.	1.00
51151-0001	Manual azul marino 3x1.48 m. con bordado.	325.00
51151-0002	Templete de acero, chico.	1,341.00
51151-0003	Templete de acero, chico.	1,341.00
51151-0004	Templete de acero, chico.	1,341.00

Código	Descripción del Bien Mueble	valor en fibros
51151-0005	Templado de acero, chico.	1,341.00
51151-0006	Templado de acero, chico.	1,341.00
51151-0007	Templado de acero, grande.	1,542.00
51151-0008	Templado de acero, grande.	1,542.00
51151-0009	Templado de acero, grande.	1,542.00
51151-0010	Templado de acero, grande.	1,542.00
51151-00011	Templado de acero, grande.	1,542.00
51151-0012	Templado de acero, grande.	85.00
5116-5195	Bañihuala para eslabido, tela color negro.	324.00
5155-0001	Proyector en techo de salón.	324.00
5155-0002	Proyector en techo de salón.	324.00
5155-0003	Proyector en techo de salón.	324.00
5155-0004	Proyector en techo de salón.	324.00
5155-0005	Proyector en techo de salón.	324.00
5155-0006	Proyector en techo de salón.	324.00
5155-0007	Proyector en techo de salón.	324.00
5155-0008	Proyector en techo de salón.	324.00
5155-0009	Proyector en techo de salón.	324.00
5155-0010	Proyector en techo de salón.	324.00
5155-0012	Proyector en techo de salón.	324.00
5154-0002	Panela para proyección, color blanco.	324.00
5154-0003	Panela para proyección, color blanco.	324.00
5154-0004	Panela para proyección, color blanco.	324.00
5154-0005	Panela para proyección, color blanco.	324.00
5154-0006	Panela para proyección, color blanco.	324.00
5154-0007	Panela para proyección, color blanco.	324.00
5154-0008	Panela para proyección, color blanco.	324.00
5154-0009	Panela para proyección, color blanco.	324.00
5154-0010	Panela para proyección, color blanco.	324.00
5154-0011	Panela para proyección, color blanco.	324.00
5154-0012	Panela para proyección, color blanco.	324.00
2950-0001	Panela para proyección, color blanco.	218.00
2958-0001	Panela para proyección, color blanco.	218.00
2952-0002	Panela para proyección, color blanco.	218.00
2953-0003	Panela para proyección, color blanco.	218.00
2953-0004	Panela para proyección, color blanco.	218.00
2953-0005	Panela para proyección, color blanco.	218.00
2953-0006	Panela para proyección, color blanco.	218.00
2953-0007	Panela para proyección, color blanco.	218.00
2953-0008	Panela para proyección, color blanco.	218.00
2953-0009	Panela para proyección, color blanco.	218.00
2953-0008	Panela para proyección, color blanco.	218.00
2953-0002	Panela para proyección, color blanco.	310.00
2954-0001	Panela para proyección, color blanco.	1,077.00
2954-0002	Panela para proyección, color blanco.	12,777.00
2954-0003	Panela para proyección, color blanco.	164.00
2954-0004	Panela para proyección, color blanco.	81.00
5116-0001	Bote de basura color negro, con tapa desmontable, canicero.	135.00
5116-0002	Bote de basura color negro, con tapa desmontable, canicero.	135.00
5116-0003	Bote de basura color negro, con tapa desmontable, canicero.	135.00
5116-0004	Bote de basura color negro, con tapa desmontable, canicero.	135.00
5116-0005	Bote de basura color negro, con tapa desmontable, canicero.	135.00
5116-0006	Bote de basura color negro, con tapa desmontable, canicero.	135.00
5116-0007	Bote de basura color negro, con tapa desmontable, canicero.	135.00
2991-0001	Bomba dosificadora con accesorios, EAIRON.	68.00
2991-0002	Bomba dosificadora con accesorios, EAIRON.	1,995.00
2991-0001	Tanque estacionario de gas, modelo 1300, color blanco.	1.00
2952-0001	Equipo de cocinar, estufa y estufa multifu.	5,800.00
2991-0004	Bomba de agua sumergible, 5.5 hp, en forma de campana.	5,800.00
51541-0001	Máquina de imparte de lapicita, Ketcher, color amarillo.	1,652.00
2954-0001	Hilo lavadora color azul.	694.00
518-0001	Aspiradora Viper, color plata.	40.00
FCCM-5116-2093	Pañolera Viper de 20", 1.5 hp, color plata.	14.00
2991-0001	Supeador de maltraca, Truper.	25.00
2955-0001	Marco, Truper.	25.00
2956-0001	Pelo, Truper.	25.00
2958-0001	Pelo, Truper.	25.00
2951-0001	Cuchera de albanil 6'.	65.00

Cuenta Pública Anual 2023
Fideicomiso Centro de Congresos y Convenciones Morelos
Relación de Bienes Muebles que Componen su Patrimonio
Al 31 de diciembre de 2023



Código	Descripción del Bien Mueble	Valor en libros
5116-0001	Armad, cubre equipame.	46.00
20968-1	Nivelata Toner.	70.00
2091-1	Caratilla, Toner.	300.00
2095-0001	Certador de tipo D29M-1187, Troper.	25.00
5197-1-0001	Tijera con 2 limpas, color amarillo.	47.00
29983-0001	Equipo hidroneumático tanque hidroneumático presurizado.	8,132.00
29983-0002	Equipo hidroneumático tanque hidroneumático presurizado.	8,132.00
29963-0003	Equipo hidroneumático tanque hidroneumático presurizado.	8,132.00
5202-0001	Transformador seco "AA".	8,132.00
5202-0002	Transformador seco "AA".	8,132.00
5202-0003	Transformador seco "AA".	8,132.00
5202-0004	Transformador seco "AA".	8,132.00
20971-1-0002	Trifluoruro color naranja, con dos fanjas blancas reflectantes.	1.00
20971-1-0001	Trifluoruro color naranja, con dos fanjas blancas reflectantes.	1.00
5198-0001	Barras para dirección tráfico, color rojo.	1.00
5198-0002	Barras para dirección tráfico, color rojo.	1.00
5198-0003	Barras para dirección tráfico, color rojo.	1.00
5198-0004	Barras para dirección tráfico, color rojo.	1.00
5198-0005	Barras para dirección tráfico, color rojo.	1.00
20972-0001	Tambo de freno, color rojo.	1.00
5197-2001	Banco de capacitaciones automatizado.	1.00
5119-0005	Escritorio de vidrio.	168.00
5116-1-0007	Silla ejecutiva negra.	1,809.00
5116-0003	Monitor 20".	374.00
5167-1-0003	Teclado.	1.00
5167-1-0003	CPU.	2,652.00
5114-0004	Mesa escritorio.	98.00
51972-0001	Archivo dos cajones.	186.00
5116-2003	Disco duro externo.	1,496.00
5116-2003	archivo móvil de 3 gavelas.	328.00
5116-2007	Credenza ejecutiva dos puertas, color: maculaluminio.	146.00
5119-0006	equipo conector color maculaluminio.	109.00
5113-1-0001	estacion de trabajo en metalina.	260.00
5167-1-1	mesa de centro de madera.	289.00
51161-0008	silla ejecutiva color negro.	1,688.00
51161-0009	silla ejecutiva color negro.	1,698.00
51161-0010	silla ejecutiva color negro.	1,698.00
51161-0011	silla para visitantes color negro.	1,966.00
5151-0001	CPU.	1.00
5151-0005	CPU.	14,790.00
5151-0006	CPU.	2,262.00
5151-0007	monitor.	2,262.00
5116-0004	monitor led.	374.00
51571-0004	teclado.	1.00
51571-0004	teclado.	1.00
5151-14-1	Mesa desahizable con tres entregantes.	34.00
51111-0002	teléfono multiflínea.	101.00
5116-0006	Rack de acero con 5 espacios.	374.00
5153-0007	Monitor LCD 18.5"	374.00
5460-0001	Monitor LCD 18.5"	374.00
5151-0005	NISSAN.	5,000.00
5151-0002	Teclado color negro.	1.00
51111-0002	Credenza ejecutiva dos puertas, color: maculaluminio.	428.00
5172-0004	escritorio ejecutivo cristal.	168.00
5113-0007	escritorio ejecutivo cristal.	168.00
5113-0008	Telefonia Uniflinea Panasonic KX-TS500.	113.00
51551-0008	Telefonia Uniflinea Panasonic.	113.00
51551-0003	Telefonia Uniflinea Panasonic KX-TS500.	113.00
51551-0005	Telefonia Uniflinea Panasonic KX-TS500.	241.00
51551-0004	Telefonia Uniflinea Panasonic LCD.	113.00
51551-0001	Telefonia Uniflinea Panasonic KX-TS500.	113.00
51551-0006	Telefonia.	113.00
51552-0001	Horno de microondas.	83.00
51553-0001	Grabadora de voz y HIP3 2GB, STEREN.	2,140.00

Cuenta Pública Anual 2023
Fideicomiso Centro de Congresos y Convenciones Morelos
Relación de Bienes Muebles que Componen su Patrimonio
Al 31 de diciembre de 2023



Código	Descripción del Bien Mueble	Valor en libros
5156-0001	Relé chisador eléctrico modelo 2304-SP	30.00
5156-0002	Relé chisador eléctrico modelo 2304-SP	392.00
5156-0003	Relé chisador de pías modelo 2304-SP	450.00
5156-0004	Relé chisador de pías modelo 2304-SP	450.00
51564-0001	Calculadora 1472	86.00
51564-0002	Calculadora 1472	86.00
51572-0001	Mouse Compaq MALB230525	1.00
51572-0002	Mouse Compaq MALB23058Y	1.00
51572-0003	Mouse	1.00
51572-0004	Mouse	1.00
51181-0012	Silla Escritura color negro	183.00
51513-0001	No Break Modelo T1000VA	193.00
51513-0002	No Break Modelo T1000VA	193.00
51513-0003	No Break NB-1010	193.00
51513-0004	No Break NB-1010	193.00
51513-0005	No Break NB-1010	193.00
51513-0006	No Break NB-1010	193.00
51513-0007	No Break NB-1010	193.00
51513-0008	No Break	193.00
51514-0001	Impresora Blanco y Negro	234.00
51514-0002	Impresora Color Modelo 3600N	2,037.00
51515-0001	Scanner	2,037.00
5157-001	LAPTOP	2,037.00
5157-002	LAPTOP	2,037.00
5157-004	LAPTOP	2,037.00
5157-003	LAPTOP	2,037.00
51816-0001	MUEBLE DE RECEPCIÓN EN MELANINA COLOR CHOCOLATE	22,599.00
5182-0004	Disco duro externo	2,007.00
5186-0001	ENFRIADOR EVAPORATIVO	1,490.00
5186-0002	ENFRIADOR EVAPORATIVO	6,500.00
5186-0003	ENFRIADOR EVAPORATIVO	6,500.00
5186-0011	Proveedor en techo de salón	6,500.00
5154-0012	PROYECTOR INFOCUS	324.00
5154-0013	PROYECTOR INFOCUS	23,169.07
5155-0014	PROYECTOR INFOCUS	23,169.07
5155-0015	PROYECTOR INFOCUS	23,169.07
5155-0016	PROYECTOR INFOCUS	23,169.07
5155-0017	PROYECTOR INFOCUS	23,169.07
5116-0008	LIBRERO EJECUTIVO PLEGABLE	2,624.25
5116-0007	LIBRERO EJECUTIVO PLEGABLE	2,624.25
5116-0001	MUEBLE DE RECEPCIÓN EN MELANINA COLOR CHOCOLATE	2,007.00
51514-0002	Impresora Color Brother	234.00
29954-0001	Estructura de dos escalones	133.00
29954-0003	Estructura de dos escalones	133.00
29954-0004	Estructura de dos escalones	133.00
29954-0005	Estructura de dos escalones	133.00
29954-0006	Estructura de dos escalones	133.00
29954-0007	Estructura de dos escalones	133.00
5159-0001	0	133.00
5159-0002	0	133.00
5159-0003	0	133.00
5159-0004	0	133.00
5159-0005	0	133.00
5159-0006	0	133.00
5159-0007	0	133.00
5159-0008	0	133.00
5159-0009	0	133.00
5159-0010	0	133.00
5159-0011	0	133.00
5159-0012	0	133.00
5159-0013	0	133.00
5159-0014	0	133.00
51991-0002	0	67.00
51181-0001	Silla Fija	97.00
51181-0013	Silla oficina generalista	26.00
51181-0014	reclado	1,609.00
51531-0001	Almohad electrica	10.00
5155-0015	0	164.00
5155-0016	0	1.00



Cuenta Pública Anual 2023
Fideicomiso Centro de Congresos y Convenciones Morelos
Relación de Bienes Muebles que Componen su Patrimonio
Al 31 de diciembre de 2023



Código	Descripción del Bien Mueble	Valor en libros
519-0016	0	\$ 1.00



CUENTA PÚBLICA ANUAL
Fideicomiso Centro de Congresos y Convenciones Morelos
Relación de Esquemas Bursátiles y de Coberturas Financieras
Del 1 de Enero al 31 de Diciembre de 2023



NO APLICA