



Introducción

PRIMER INFORME DE CUENTA PÚBLICA
COMISIÓN CENTRO DE CONGRESOS Y CONVENCIONES
MORELOS
ENERO - MARZO

2024



FIDEICOMISO CENTRO DE CONGRESOS Y CONVENCIONES MORELOS
CUENTA PÚBLICA ANUAL
01 DE ENERO AL 31 DE MARZO DE 2024

INTRODUCCION

Con fecha diez de junio del año dos mil nueve, se publicó en el Periódico Oficial "Tierra y Libertad", número 4716, el Reglamento Interior del Fideicomiso Centro de Congresos y Convenciones World Trade Center Morelos, en el que se establecieron las normas que rigen el funcionamiento interno, así como la estructura y atribuciones de los servidores públicos encargados de su administración y operación. Unade las presentes reformas emana de la publicación en el Periódico Oficial "Tierra y Libertad", número 5030, de fecha veintiocho de septiembre de dos mil doce, de la Ley Orgánica de la Administración Pública del Estado de Morelos, la cual contiene la nueva estructura organizacional del Poder Ejecutivo del Estado de Morelos, y que recoge en un solo ordenamiento la organización de la Administración Pública en sus dos vertientes: centralizada y paraestatal. Incorporando un Capítulo Cuarto denominado "DE LA ADMINISTRACIÓN PÚBLICA PARAESTATAL", que regula la organización de las Entidades Paraestatales entre las cuales encontramos a los Organismos Públicos Descentralizados, los Fideicomisos Públicos y las Empresas de Participación, Estatal Mayoritaria, por lo que en términos de la Disposición Transitoria Tercera, se abrogó la Ley de los Organismos Auxiliares de la Administración Pública del Estado de Morelos, publicada en el Periódico Oficial "Tierra y Libertad", número 3440, el veinte de julio de mil novecientos ochenta y nueve.

Así mismo, otra de las razones para plantear las modificaciones que nos ocupan es que en el Periódico Oficial "Tierra y Libertad", número 5048, de fecha cinco de diciembre de dos mil doce, se publicó el Acuerdo de Sectorización de Diversas Entidades de la Administración Pública Paraestatal del Estado de Morelos cuyo objeto es la designación de las Secretarías Coordinadoras del sector a que deben pertenecer las Entidades y la naturaleza de las funciones que desarrollan con relación a la esfera de competencia de cada una de ellas. De esta manera, el Fideicomiso Centro de Congresos y Convenciones World Trade Center Morelos se sectorizó a la Secretaría de Turismo del Poder Ejecutivo del Estado de Morelos.

El objeto para el cual fue creado el Fideicomiso Centro de Congresos y Convenciones World Trade Center Morelos, promocionar y comercializar el Centro de Convenciones y en consecuencia establecer normas y lineamientos para la operación y realización de eventos, así como el vigilar y realizar las actividades necesarias para mantener el inmueble en óptimas condiciones.

Cabe señalar que con fecha 31 de agosto del año 2016, se publicó en el Periódico Oficial Tierra y Libertad No. 5430 el DECRETO NÚMERO OCHOCIENTOS SETENTA Y OCHO. Por el que se reforma integralmente el diverso número novecientos quince, por el que se autoriza al titular del Poder Ejecutivo del Estado, para realizar

todos los actos necesarios para la constitución de un fideicomiso público para la operación y administración del Centro de Congresos y Convenciones denominado "Fideicomiso Centro de Congresos y Convenciones World Trade Center Morelos", ratificando y adecuando las disposiciones jurídicas que regulan su competencia y su denominación.

A manera de síntesis, se propone la reforma integral del Decreto número novecientos quince, por el que se autoriza al titular del Poder Ejecutivo del Estado, para realizar todos los actos necesarios para la constitución de un Fideicomiso Público para la operación y administración del Centro de Congresos y Convenciones denominado "Fideicomiso Centro de Congresos y Convenciones World Trade Center Morelos", ratificando y adecuando las disposiciones jurídicas que regulan su competencia y su denominación.

Siendo el objetivo, del decreto en mención crear en el Estado un distintivo propio, que permita posicionar al estado de Morelos, dentro y fuera del País, mediante un proceso de reorganización y reorientación de la gestión del organismo auxiliar que fuere denominado "Fideicomiso Centro de Congresos y Convenciones World Trade Center Morelos", propuesto como "Fideicomiso Centro de Congresos y Convenciones Morelos", otorgándole una nueva identidad, forjada a través de la proyección y riqueza turística con la que cuenta la Entidad, que permita implementar estrategias de administración, control, promoción y otras necesarias, a fin de lograr su objeto de constitución de manera eficaz y eficiente, originando una derrama económica, turística y cultural importante, debido a la cantidad y tipo de turismo del que es receptor el estado de Morelos, y la creación de un distintivo turístico.



Información Contable

PRIMER INFORME DE CUENTA PÚBLICA
IDEICOMISO CENTRO DE CONGRESOS Y CONVENCIONES
MORELOS
ENERO - MARZO

2024

Concepto	2024	2023	Concepto	2024	2023
INGRESOS Y OTROS BENEFICIOS			GASTOS Y OTRAS PÉRDIDAS		
Ingresos de Gestión			Gastos de Funcionamiento	1,234,757	1,082,125
Impuestos	1,599,497	522,104	Servicios Personales	620,494	572,806
Cuotas y Aportaciones de Seguridad Social	-	-	Materiales y Suministros	92,555	59,721
Contribuciones de Mejoras	-	-	Servicios Generales	521,708	449,598
Derechos	-	-	Transferencias, Asignaciones, Subsidios y Otras Ayudas	-	-
Productos	-	-	Transferencias Internas y Asignaciones al Sector Público	-	-
Aprovechamientos	1,599,497	522,104	Transferencias al Resto del Sector Público	-	-
Ingresos por Venta de Bienes y Prestación de Servicios	-	-	Subsidios y Subvenciones	-	-
Participaciones, Aportaciones, Convenios, Incentivos Derivados de la Colaboración Fiscal, Fondos Distintos de Aportaciones, Transferencias, Asignaciones, Subsidios y Subvenciones, y Pensiones y Jubilaciones	2,285,043	2,073,865	Ayudas Sociales	-	-
Participaciones, Aportaciones, Convenios, Incentivos Derivados de la Colaboración Fiscal y Fondos Distintos de Aportaciones	2,285,043	2,073,865	Pensiones y Jubilaciones	-	-
Transferencias, Asignaciones, Subsidios y Subvenciones, y Pensiones y Jubilaciones	-	-	Transferencias a Fideicomisos, Mandatos y Contratos Análogos	-	-
Otros Ingresos y Beneficios	58,233	834	Transferencias a la Seguridad Social	-	-
Ingresos Financieros	-	-	Donativos	-	-
Incremento por Variación de Inventarios	-	-	Transferencias al Exterior	-	-
Disminución del Exceso de Estimaciones por Pérdida o Deterioro u Obsolescencia	-	-	Participaciones y Aportaciones	-	-
Disminución del Exceso de Provisiones	-	-	Participaciones	-	-
Otros Ingresos y Beneficios Varios	58,233	834	Aportaciones	-	-
Total de Ingresos y Otros Beneficios	3,942,773	2,596,803	Convenios	-	-
			Intereses, Comisiones y Otros Gastos de la Deuda Pública	-	-
			Intereses de la Deuda Pública	-	-
			Comisiones de la Deuda Pública	-	-
			Gastos de la Deuda Pública	-	-
			Costo por Coberturas	-	-
			Apoyos Financieros	-	-
			Otros Gastos y Pérdidas Extraordinarias	-	-
			Estimaciones, Depreciaciones, Deterioros, Obsolescencia y Amortizaciones	-	-
			Provisiones	-	-
			Disminución de Inventarios	-	-
			Otros Gastos	-	-
			Inversión Pública	-	-
			Inversión Pública no Capitalizable	-	-
			Total de Gastos y Otras Pérdidas	1,234,757	1,082,125
			Resultados del Ejercicio (Ahorro/Desahorro)	2,708,016	1,514,678

Bajo protesta de decir verdad declaro que los Estados Financieros y sus notas, son razonablemente correctos y son responsabilidad de mis.

ELABORÓ
MIRIAM LIZBETH REYES-ANTONIO,
DIRECTORA ADMINISTRATIVA

REVISÓ
MIRIAM LIZBETH REYES-ANTONIO,
DIRECTORA ADMINISTRATIVA

AUTORIZÓ
FEDERICO MATAMOROS QUIROZ,
DIRECTOR GENERAL



CONCEPTO	2024	2023	CONCEPTO	2024	2023
ACTIVO			PASIVO		
Activo Circulante			Activo Circulante		
Efectivo y Equivalentes	4,425,969	2,164,099	Cuentas por Pagar a Corto Plazo	644,902	429,773
Derechos a Recibir Efectivo o Equivalentes	1,225,711	1,251,835	Documentos por Pagar a Corto Plazo	-	-
Derechos a Recibir Bienes o Servicios	1,229,121	756,081	Porción a Corto Plazo de la Deuda Pública a Largo Plazo	-	-
Inventarios	-	-	Títulos y Valores a Corto Plazo	-	-
Almacenes	-	-	Pasivos Diferidos a Corto Plazo	-	-
Estimación por Pérdida o Deterioro de Activos Circulantes	-	-	Fondos y Bienes de Terceros en Garantía y/o Administración a Corto Plazo	-	-
Otros Activos Circulantes	-	-	Provisiones a Corto Plazo	-	-
Total de Activos Circulantes	6,880,801	4,172,015	Otros Pasivos a Corto Plazo	-	-
Activo No Circulante			Total de Pasivos Circulantes	644,902	429,773
Inversiones Financieras a Largo Plazo	-	-	Pasivo No Circulante		
Derechos a Recibir Efectivo o Equivalentes a Largo Plazo	1,382,901	-	Cuentas por Pagar a Largo Plazo	-	-
Bienes Inmuebles, Infraestructura y Construcciones en Proceso	1,109,275	-	Documentos por Pagar a Largo Plazo	-	-
Bienes Muebles	-	-	Deuda Pública a Largo Plazo	-	-
Activos Intangibles	59,055	1,036,320	Pasivos Diferidos a Largo Plazo	-	-
Depreciación, Deterioro y Amortización Acumulada de Bienes	(452,420)	32,911	Fondos y Bienes de Terceros en Garantía y/o en Administración a Largo Plazo	-	-
Activos Diferidos	214,600	(469,197)	Provisiones a Largo Plazo	-	-
Estimación por Pérdida o Deterioro de Activos no Circulantes	-	-	Total de Pasivos No Circulantes	-	-
Otros Activos no Circulantes	-	-	Total del Pasivo	644,902	429,773
Total de Activos No Circulantes	2,313,411	600,034	HACIENDA PÚBLICA / PATRIMONIO		
Total del Activo	9,194,212	4,772,049	Hacienda Pública / Patrimonio Contribuido	4,595,859	4,595,860
			Aportaciones	4,595,859	-
			Donaciones de Capital	-	-
			Actualización de la Hacienda Pública / Patrimonio	-	-
			Hacienda Pública / Patrimonio Generado	3,953,451	(253,584)
			Resultados del Ejercicio (Ahorro / Desahorro)	2,708,016	1,514,678
			Resultados de Ejercicios Anteriores	2,495,268	(588,354)
			Revaluos	-	-
			Reservas	-	-
			Rectificaciones de Resultados de Ejercicios Anteriores	(1,249,833)	(1,179,908)
			Exceso o Insuficiencia en la Actualización de la Hacienda Pública / Patrimonio	-	-
			Resultado por Posición Monetaria	-	-
			Resultado por Tenencia de Activos no Monetarios	-	-
			Total Hacienda Pública / Patrimonio	8,549,310	4,342,276
			Total del Pasivo y Hacienda Pública / Patrimonio	9,194,212	4,772,049

Bajo protesta de decir verdad declaro que los Estados Financieros y sus notas, son razonablemente correctos y son responsabilidad del emisor.

REVISÓ
MIRIAM LIZBETH GARCÍA GARCÍA
DIRECTORA ADMINISTRATIVA

ELABORÓ
MIRIAM LIZBETH GARCÍA GARCÍA
DIRECTORA ADMINISTRATIVA

AUTORIZÓ
FEDERICO MATAMOROS QUIROZ
DIRECTOR GENERAL

Primer Informe de Cuenta Pública
FIDEICOMISO CENTRO DE CONGRESOS Y CONVENCIONES MORELOS
 Estado de Situación Financiera Detallado - LDF
 Al 31 de marzo de 2024 y al 31 de diciembre de 2023
 (Cifras en Pesos)



CONCEPTO	31 de marzo 2024	31 de diciembre 2023	CONCEPTO	31 de marzo 2024	31 de diciembre 2023
ACTIVO			PASIVO		
Activo Circulante			Pasivo Circulante		
Efectivo y Equivalentes	4,425,969	2,631,811	Cuentas por Pagar a Corto Plazo	644,902	430,241
Efectivo	-	-	Servicios Personales por Pagar a Corto Plazo	103,160	103,164
Bancos/Tesorería	4,008,476	1,511,791	Proveedores por Pagar a Corto Plazo	45,590	26,734
Bancos/Depositos y Otros	-	-	Contratistas por Obras Públicas por Pagar a Corto Plazo	-	-
Inversiones Temporales (Hasta 3 meses)	417,493	1,120,020	Participaciones y Aportaciones por Pagar a Corto Plazo	-	-
Fondos con Afectación Específica	-	-	Transferencias Otorgadas por Pagar a Corto Plazo	-	-
Depósitos de Fondos de Terceros en Garantía y/o Admón.	-	-	Int., Comisiones y Otros Gastos de la Deuda Púb. por Pagar a Corto Plazo	-	221,392
Otros Efectivos y Equivalentes	-	-	Retenciones y Contribuciones por Pagar a Corto Plazo	180,085	-
Derechos a Recibir Efectivo o Equivalentes	1,225,711	511,319	Devoluciones de la Ley de Ingresos por Pagar a Corto Plazo	-	-
Inversiones Financieras de Corto Plazo	-	-	Otras Cuentas por Pagar a Corto Plazo	316,067	78,951
Cuentas por Cobrar a Corto Plazo	325,974	421,195	Documentos por Pagar a Corto Plazo	-	-
Deudores Diversos por Cobrar a Corto Plazo	897,166	87,554	Documentos Comerciales por Pagar a Corto Plazo	-	-
Ingresos por Recuperar a Corto Plazo	-	-	Documentos con Contratistas por Obras Púb. por Pagar a Corto Plazo	-	-
Deudores por Anticipos de la Tesorería a Corto Plazo	-	-	Otros Documentos por Pagar a Corto Plazo	-	-
Préstamos Otorgados a Corto Plazo	-	-	Porción a Corto Plazo de la Deuda Pública a Largo Plazo	-	-
Otros Derechos a Recibir Efectivo o Equiv. a Corto Plazo	2,571	2,570	Porción a Corto Plazo de la Deuda Pública	-	-
Derechos a Recibir Bienes o Servicios	1,229,121	1,137,826	Porción a Corto Plazo de Arrendamiento Financiero	-	-
Ant. a Proveedores por Adq. de Bienes y Prest. de Serv. a Corto Plazo	-	-	Títulos y Valores a Corto Plazo	-	-
Ant. a Proveedores por Adq. de Bienes Inm. y Muebles a Corto Plazo	-	-	Pasivos Diferidos a Corto Plazo	-	-
Ant. a Proveedores por Adq. de Bienes Intangibles a Corto Plazo	-	-	Ingresos Cobrados por Adelantado a Corto Plazo	-	-
Anticipo a Contratistas por Obras Públicas a Corto Plazo	1,229,121	1,137,826	Intereses Cobrados por Adelantado a Corto Plazo	-	-
Otros Derechos a Recibir Bienes o Servicios a Corto Plazo	-	-	Otros Pasivos Diferidos a Corto Plazo	-	-
Inventarios			Fondos y Bienes de Terceros en Garantía y/o Admón. a C. P.	-	-
Inventario de Mercancías para Venta	-	-	Fondos en Garantía a Corto Plazo	-	-
Inventario de Mercancías Terminadas	-	-	Fondos en Administración a Corto Plazo	-	-
Inventario de Mercancías en Proceso de Elaboración	-	-	Fondos Contingentes a Corto Plazo	-	-
Inventario de Materias Primas, Mat. y Suministros para Producción	-	-	Fondos de Fideicomisos, Mandatos y Contratos Análogos a Corto Plazo	-	-
Bienes en Tránsito	-	-	Otros Fondos de Terceros en Garantía y/o Administración a Corto Plazo	-	-
Almacenes	-	-	Valores y Bienes en Garantía a Corto Plazo	-	-
Estimación por Pérdida o Deterioro de Activos Circulantes	-	-	Provisiones a Corto Plazo	-	-
Est. para Clas. Incobrables por Derechos a Recibir Efectivo o Equiv.	-	-	Provisión para Demandas y Juicios a Corto Plazo	-	-
Estimación por Deterioro de Inventarios	-	-	Provisión para Contingencias a Corto Plazo	-	-
Otros Activos Circulantes	-	-	Otras Provisiones a Corto Plazo	-	-
Valores en Garantía	-	-	Otros Pasivos a Corto Plazo	-	-
Bienes en Garantía (excluye depósitos de fondos)	-	-	Ingresos por Clasificar	-	-
Bienes Deriv. de Embargos, Decom., Aseguramientos y Dación en Pago	-	-	Recaudación por Participar	-	-
Adquisición con Fondos de Terceros	-	-	Otros Pasivos Circulantes	-	-
Total de Activos Circulantes	6,880,801	4,280,956	Total de Pasivos Circulantes	644,902	430,241

CONCEPTO	31 de marzo 2024	31 de diciembre 2023	CONCEPTO	31 de marzo 2024	31 de diciembre 2023
Activo No Circulante			Pasivo No Circulante		
Inversiones Financieras a Largo Plazo	-	-	Cuentas por Pagar a Largo Plazo	-	-
Derechos a Recibir Efectivo o Equivalentes a Largo Plazo	-	-	Documentos por Pagar a Largo Plazo	-	-
Bienes Inmuebles, Infraestructura y Const. en Proceso	1,382,901	1,382,901	Deuda Pública a Largo Plazo	-	-
Bienes Muebles	1,109,275	1,109,275	Pasivos Diferidos a Largo Plazo	-	-
Activos Intangibles	59,055	32,911	Fdos. y Bienes de Terceros en Garantía y/o en Admón. a L.P.	-	-
Depreciación, Deterioro y Amortización Acumulada de Bienes	(452,420)	(452,420)	Provisiones a Largo Plazo	-	-
Activos Diferidos	214,600	-	Total de Pasivos No Circulantes	-	-
Estimación por Pérdida o Deterioro de Activos no Circulantes	-	-	Total del Pasivo	644,902	430,241
Otros Activos no Circulantes	-	-			
Total de Activos No Circulantes	2,313,411	2,072,667	HACIENDA PÚBLICA / PATRIMONIO		
			Hacienda Pública / Patrimonio Contribuido	4,595,859	4,595,859
Total del Activo	9,194,212	6,353,623	Aportaciones	4,595,859	4,595,859
			Actualización de la Hacienda Pública / Patrimonio	-	-
			Hacienda Pública / Patrimonio Generado	3,953,451	1,327,523
			Resultados del Ejercicio (Ahorro / Desahorro)	2,708,016	3,188,506
			Resultados de Ejercicios Anteriores	2,495,268	(611,151)
			Revalúos	-	-
			Reservas	-	-
			Rectificaciones de Resultados de Ejercicios Anteriores	(1,249,833)	(1,249,832)
			Exceso o Insuficiencia en la Actualización de la Hacienda Pública / Patrimonio	-	-
			Resultado por Posición Monetaria	-	-
			Resultado por Tenencia de Activos no Monetarios	-	-
			Total Hacienda Pública / Patrimonio	8,549,310	5,923,382
			Total del Pasivo y Hacienda Pública / Patrimonio	9,194,212	6,353,623

Bajo protesta de decir verdad declaramos que los Estados Financieros y sus notas, son razonablemente correctos y son responsabilidad del emisor.

ELABORÓ

 MIRIAM LIZBETH REYES-ANTONIO
 DIRECTORA ADMINISTRATIVA

REVISÓ

 MIRIAM LIZBETH REYES-ANTONIO
 ADMINISTRATIVA

AUTORIZÓ

 FEDERICO MATAMOROS QUIROZ
 DIRECTOR GENERAL



Concepto	Origen	Aplicación	Concepto	Origen	Aplicación
ACTIVO		2,840,589	PASIVO	214,661	
Activo Circulante		2,599,845	Activo Circulante	214,661	
Efectivo y Equivalentes		1,794,158	Cuentas por Pagar a Corto Plazo	214,661	
Derechos a Recibir Efectivo o Equivalentes		714,392	Documentos por Pagar a Corto Plazo	-	
Derechos a Recibir Bienes o Servicios		91,295	Porción a Corto Plazo de la Deuda Pública a Largo Plazo	-	
Inventarios		-	Títulos y Valores a Corto Plazo	-	
Almacenes		-	Pasivos Diferidos a Corto Plazo	-	
Estimación por Pérdida o Deterioro de Activos Circulantes		-	Fdos. y Bienes de Terceros en Garantía y/o Admón. a C. P.	-	
Otros Activos Circulantes		-	Provisiones a Corto Plazo	-	
		-	Otros Pasivos a Corto Plazo	-	
Activo No Circulante		240,744	Activo No Circulante		
Inversiones Financieras a Largo Plazo		-	Cuentas por Pagar a Largo Plazo	-	
Derechos a Recibir Efectivo o Equivalentes a Largo Plazo		-	Documentos por Pagar a Largo Plazo	-	
Bienes Inmuebles, Infraestructura y Constr. en Proceso		-	Deuda Pública a Largo Plazo	-	
Bienes Muebles		-	Pasivos Diferidos a Largo Plazo	-	
Activos Intangibles		26,144	Fdos. y Bienes de Terceros en Garantía y/o Admón. a L. P.	-	
Depreciación, Deterioro y Amort. Acumulada de Bienes		-	Provisiones a Largo Plazo	-	
Activos Diferidos		214,600			
Est. por Pérdida o Deterioro de Activos no Circulantes		-	HACIENDA PÚBLICA / PATRIMONIO	3,106,419	480,491
Otros Activos no Circulantes		-	Hacienda Pública / Patrimonio Contribuido		
			Aportaciones		
			Donaciones de Capital		
			Actualización de la Hacienda Pública / Patrimonio		
			Hacienda Pública / Patrimonio Generado	3,106,419	480,491
			Resultados del Ejercicio (Ahorro / Desahorro)		480,490
			Resultados de Ejercicios Anteriores	3,106,419	
			Revalúos		
			Reservas		
			Rectificaciones de Resultados de Ejercicios Anteriores		1
			Exceso o Insuficiencia en la Actualización de la Hacienda Pública / Patrimonio		
			Resultado por Posición Monetaria		
			Resultado por Tenencia de Activos no Monetarios		

Bajo protesta de decir verdad declaramos que los Estados Financieros y sus notas, son razonablemente correctos y son responsabilidad del emisor.

ELABORÓ

MIRIAM LIZBETH JIMÉNEZ ANTONIO,
DIRECTORA ADMINISTRATIVA

REVISÓ

MIRIAM LIZBETH JIMÉNEZ ANTONIO,
DIRECTORA ADMINISTRATIVA

AUTORIZÓ

FEDERICO MATAMOROS QUIROZ,
DIRECTOR GENERAL



Primer Informe de Cuenta Pública
FIDEICOMISO CENTRO DE CONGRESOS Y CONVENCIONES MORELOS
 Estado Analítico del Activo
 Del 1 de enero al 31 de marzo de 2024
 (Cifras en Pesos)

Concepto	Saldo Inicial 1	Cargos del Periodo 2	Abonos del Periodo 3	Saldo Final 4 = (1 + 2 - 3)	Variación del Periodo (4 - 1)
ACTIVO	6,353,623	12,179,107	9,338,518	9,194,212	2,840,589
Activo Circulante	4,280,956	11,932,749	9,332,904	6,880,801	2,599,845
Efectivo y Equivalentes	2,631,811	7,496,752	5,702,594	4,425,969	1,794,158
Derechos a Recibir Efectivo o Equivalentes	511,319	4,256,006	3,541,614	1,225,711	714,392
Derechos a Recibir Bienes o Servicios	1,137,826	179,991	88,696	1,229,121	91,295
Inventarios	-	-	-	-	-
Almacenes	-	-	-	-	-
Estimación por Pérdida o Deterioro de Activos Circulantes	-	-	-	-	-
Otros Activos Circulantes	-	-	-	-	-
Activo No Circulante	2,072,667	246,358	5,614	2,313,411	240,744
Inversiones Financieras a Largo Plazo	-	-	-	-	-
Derechos a Recibir Efectivo o Equivalentes a Largo Plazo	-	-	-	-	-
Bienes Inmuebles, Infraestructura y Constr. en Proceso	1,382,901	-	-	1,382,901	-
Bienes Muebles	1,109,275	5,614	5,614	1,109,275	-
Activos Intangibles	32,911	26,144	-	59,055	26,144
Depreciación, Deterioro y Amort. Acumulada de Bienes	(452,420)	-	-	(452,420)	-
Activos Diferidos	-	214,600	-	214,600	214,600
Est. por Pérdida o Deterioro de Activos no Circulantes	-	-	-	-	-
Otros Activos no Circulantes	-	-	-	-	-

Bajo protesta de decir verdad declaramos que los Estados Financieros y sus notas, son razonablemente correctos y son responsabilidad del emisor.

ELABORÓ

MIRIAM LIZBETH REYES ANTONIO.
 DIRECTORA ADMINISTRATIVA

REVISÓ

MIRIAM LIZBETH REYES ANTONIO
 DIRECTORA ADMINISTRATIVA

AUTORIZÓ

FEDERICO MATAMOROS QUIROZ.
 DIRECTOR GENERAL



Primer Informe de Cuenta Pública
FIDEICOMISO CENTRO DE CONGRESOS Y CONVENCIONES MORELOS
Estado Analítico de la Deuda y Otros Pasivos
Del 1 de enero al 31 de marzo de 2024
(Cifras en Pesos)

Denominación de las Deudas	Moneda de Contratación	Institución o País Acreedor	Saldo Inicial del Periodo	Saldo Final del Periodo
DEUDA PÚBLICA				
Corto Plazo				
Deuda Interna	Pesos		-	-
Instituciones de Crédito			-	-
Títulos y Valores			-	-
Arrendamientos Financieros			-	-
Deuda Externa	Pesos		-	-
Organismos Financieros Internacionales			-	-
Deuda Bilateral			-	-
Títulos y Valores			-	-
Arrendamientos Financieros			-	-
<i>Subtotal a Corto Plazo</i>			-	-
Largo Plazo				
Deuda Interna	Pesos		-	-
Instituciones de Crédito			-	-
Títulos y Valores			-	-
Arrendamientos Financieros			-	-
Deuda Externa	Pesos		-	-
Organismos Financieros Internacionales			-	-
Deuda Bilateral			-	-
Títulos y Valores			-	-
Arrendamientos Financieros			-	-
<i>Subtotal a Largo Plazo</i>			-	-
Otros Pasivos			430,241	644,902
Total Deuda y Otros Pasivos			430,241	644,902

Bajo protesta de decir verdad declaramos que los Estados Financieros y sus notas, son razonablemente correctos y son responsabilidad del emisor.

ELABORÓ

MIRIAM LIZBETH REYES ANTONIO.
DIRECTORA ADMINISTRATIVA

REVISÓ

MIRIAM LIZBETH REYES ANTONIO.
DIRECTORA ADMINISTRATIVA

AUTORIZÓ

FEDERICO MATAMOROS QUIROZ.
DIRECTOR GENERAL



Primer Informe de Cuenta Pública
FIDEICOMISO CENTRO DE CONGRESOS Y CONVENCIONES MORELOS
 Informe Analítico de la Deuda Pública y Otros Pasivos - LDF
 Del 1 de enero al 31 de marzo de 2024
 (Cifras en Pesos)

Denominación de la Deuda Pública y Otros Pasivos	Saldo al 31 de Diciembre de 2023	Disposiciones del Periodo	Amortizaciones del Periodo	Revaluaciones, Reclasificaciones y Otros Ajustes	Saldo Final del Periodo	Pago de Intereses del Periodo	Pago de Comisiones y demás costos asociados durante el Periodo
Deuda Pública	-	-	-	-	-	-	-
Corto Plazo	-	-	-	-	-	-	-
Instituciones de Crédito	-	-	-	-	-	-	-
Títulos y Valores	-	-	-	-	-	-	-
Arrendamientos Financieros	-	-	-	-	-	-	-
Largo Plazo	-	-	-	-	-	-	-
Instituciones de Crédito	-	-	-	-	-	-	-
Títulos y Valores	-	-	-	-	-	-	-
Arrendamientos Financieros	-	-	-	-	-	-	-
Otros Pasivos	430,241	-	-	-	644,902	-	-
Total de la Deuda Pública y Otros Pasivos	430,241	-	-	-	644,902	-	-
Deuda Contingente¹ (Informativo)	-	-	-	-	-	-	-
Deuda Contingente 1	-	-	-	-	-	-	-
Deuda Contingente 2	-	-	-	-	-	-	-
Deuda Contingente xx	-	-	-	-	-	-	-
Valor de Instrumentos Bono Cupón Cero²	-	-	-	-	-	-	-
Instrumento Bono Cupón Cero 1	-	-	-	-	-	-	-
Instrumento Bono Cupón Cero 2	-	-	-	-	-	-	-
Instrumento Bono Cupón Cero 3	-	-	-	-	-	-	-

- 1 Se refiere a cualquier Financiamiento sin fuente o garantía de pago definida, que sea asumida de manera solidaria o subsidiaria por las Entidades Federativas con sus Municipios, organismos descentralizados y empresas de participación estatal mayoritaria y fideicomisos, locales o municipales, y por los Municipios con sus respectivos organismos descentralizados y empresas de participación municipal mayoritaria.
- 2 Se refiere al valor del Bono Cupón Cero que respalda el pago de los créditos asociados al mismo (Activo).

Obligaciones a Corto Plazo	Monto Contratado	Plazo Pactado	Tasa de Interés	Comisiones y Costos Relacionados	Tasa Efectiva
Obligaciones a Corto Plazo (Informativo)					
Crédito 1	-	-	-	-	-
Crédito 2	-	-	-	-	-
Crédito xx	-	-	-	-	-

Bajo protesta de decir verdad declaramos que los Estados Financieros y sus notas, son razonablemente correctos y son responsabilidad del emisor.

ELABORÓ

 MIRIAM LIZBETH REYES ANTONIO.
 DIRECTORA ADMINISTRATIVA

REVISÓ

 MIRIAM LIZBETH REYES ANTONIO.
 DIRECTORA ADMINISTRATIVA


AUTORIZÓ


 FEDERICO MATAMOROS QUIROZ.
 DIRECTOR GENERAL

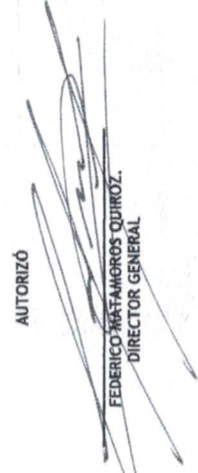
Denominación de las Obligaciones Diferentes de Financiamiento	Fecha del Contrato	Fecha de inicio de operación del proyecto	Fecha de vencimiento	Monto de la inversión pactado	Plazo pactado	Monto promedio mensual del pago de la contraprestación	Monto promedio mensual del pago de la contraprestación correspondiente al pago de inversión	Monto pagado de la inversión al 31 de marzo de 2024	Monto pagado de la inversión actualizado al 31 de marzo de 2024	Saldo pendiente por pagar de la inversión al 31 de marzo de 2024
Asociaciones Público Privadas (APP's)										
APP 1										
APP 2										
APP 3										
APP xx										
Otros Instrumentos										
Otro Instrumento 1										
Otro Instrumento 2										
Otro Instrumento 3										
Otro Instrumento xx										
Total de Obligaciones Diferentes de Financiamiento										

NO APLICA

Bajo protesta de decir verdad declaramos que los Estados Financieros y sus notas, son razonablemente correctos y son responsabilidad del emisor.

ELABORO

MIRIAM LIZBETH REYES ANTONID,
DIRECTORA ADMINISTRATIVO

REVISO

MIRIAM LIZBETH REYES ANTONID,
DIRECTORA ADMINISTRATIVO

AUTORIZO

FEDERICO MATAMOROS QUIROZ,
DIRECTOR GENERAL



Primer Informe de Cuenta Pública
FIDEICOMISO CENTRO DE CONGRESOS Y CONVENCIONES MORELOS
 Estado de Variación en la Hacienda Pública
 Del 1 de enero al 31 de marzo de 2024
 (Cifras en Pesos)

Concepto	Hacienda Pública/ Patrimonio Contribuido	Hacienda Pública/ Patrimonio Generado de Ejercicios Anteriores	Hacienda Pública/ Patrimonio Generado del Ejercicio	Exceso o Insuficiencia en la Actualización de la Hacienda Pública / Patrimonio	TOTAL
Hacienda Pública / Patrimonio Contribuido Neto de 2023	4,595,859	-	-	-	4,595,859
Aportaciones	4,595,859	-	-	-	4,595,859
Donaciones de Capital	-	-	-	-	-
Actualización de la Hacienda Pública / Patrimonio	-	-	-	-	-
Hacienda Pública / Patrimonio Generado Neto de 2023	-	(1,860,983)	3,188,506	-	1,327,523
Resultados del Ejercicio (Ahorro / Desahorro)	-	(611,151)	3,188,506	-	3,188,506
Resultados de Ejercicios Anteriores	-	-	-	-	(611,151)
Revaluos	-	-	-	-	-
Reservas	-	-	-	-	-
Rectificaciones de Resultados de Ejercicios Anteriores	-	(1,249,832)	-	-	(1,249,832)
Exceso o Insuficiencia en la Actualización de la Hacienda Pública / Patrimonio Neto de 2023	-	-	-	-	-
Resultado por Posición Monetaria	-	-	-	-	-
Resultado por Tenencia de Activos no Monetarios	-	-	-	-	-
Hacienda Pública / Patrimonio Neto Final de 2023	4,595,859	(1,860,983)	3,188,506	-	5,923,382
Cambios en la Hacienda Pública / Patrimonio Contribuido Neto de 2024	-	-	-	-	-
Aportaciones	-	-	-	-	-
Donaciones de Capital	-	-	-	-	-
Actualización de la Hacienda Pública / Patrimonio	-	-	-	-	-
Variaciones de la Hacienda Pública / Patrimonio Generado Neto de 2024	-	3,106,419	(480,491)	-	2,625,928
Resultados del Ejercicio (Ahorro / Desahorro)	-	-	2,708,016	-	2,708,016
Resultados de Ejercicios Anteriores	-	3,106,419	(3,188,506)	-	(82,087)
Revaluos	-	-	-	-	-
Reservas	-	-	-	-	-
Rectificaciones de Resultados de Ejercicios Anteriores	-	-	(1)	-	(1)
Cambios en el Exceso o Insuficiencia en la Actualización de la Hacienda Pública / Patrimonio Neto de 2024	-	-	-	-	-
Resultado por Posición Monetaria	-	-	-	-	-
Resultado por Tenencia de Activos no Monetarios	-	-	-	-	-
Hacienda Pública / Patrimonio Neto Final de 2024	4,595,859	1,245,436	2,708,015	-	8,549,310

Bajo protesta de decir verdad, declaramos que los Estados Financieros y sus notas, son razonablemente correctos y son responsabilidad del emisor.

ELABORO

REVISO

AUTORIZO

MIRIAM LIBERTY ESPINOSA ANTONIO.
DIRECTORA ADMINISTRATIVA

MIRIAM LIBERTY ESPINOSA ANTONIO.
DIRECTORA ADMINISTRATIVA

FEDERICO MATAMOROS QUIROZ.
DIRECTOR GENERAL



Concepto	2023	2024	2023
Flujos de Efectivo de las Actividades de Operación			
Origen			
Impuestos	-	4,112,333	2,595,969
Cuotas y Aportaciones de Seguridad Social	-	-	-
Contribuciones de Mejoras	-	-	-
Derechos	-	-	-
Productos	-	-	-
Aprovechamientos	-	1,599,497	522,104
Ingresos por Venta de Bienes y Prestación de Servicios	-	2,285,043	2,073,865
Participaciones, Aportaciones, Convenios, Incentivos Derivados de la Colaboración Fiscal y Fondos Distintos de Aportaciones	-	-	-
Transferencias, Asignaciones, Subsidios y Subvenciones, y Pensiones y Jubilaciones	-	227,793	-
Otros Orígenes de Operación	-	-	-
Aplicación			
Servicios Personales	1,234,891	2,135,664	1,234,891
Materiales y Suministros	572,806	620,494	572,806
Servicios Generales	59,721	92,555	59,721
Transf. Internas y Asignaciones al Sector Público	449,598	521,708	449,598
Transferencias al resto del Sector Público	-	-	-
Subsidios y Subvenciones	-	-	-
Ayudas Sociales	-	-	-
Pensiones y Jubilaciones	-	-	-
Transf. a Fideicomisos, Mandatos y Contratos Análogos	-	-	-
Transferencias a la Seguridad Social	-	-	-
Donativos	-	-	-
Transferencias al Exterior	-	-	-
Participaciones	-	-	-
Aportaciones	-	-	-
Convenios	-	-	-
Otras Aplicaciones de Operación	-	900,907	152,766
Flujos Netos de Efectivo por Actividades de Operación	1,361,078	1,976,669	1,361,078
Flujos de Efectivo de las Actividades de Inversión			
Origen			
Bienes Inmuebles, Infraestructura y Construcciones en Proceso	-	-	-
Bienes Muebles	-	-	-
Otros Orígenes de Inversión	-	-	-
Aplicación			
Bienes Inmuebles, Infraestructura y Construcciones en Proceso	-	-	-
Bienes Muebles	-	-	-
Otras Aplicaciones de Inversión	-	182,511	182,511
Flujos Netos de Efectivo por Actividades de Inversión	(182,511)	(182,511)	(61,641)
Flujo de Efectivo de las Actividades de Financiamiento			
Origen			
Endeudamiento Neto	-	-	-
Interno	-	-	-
Externo	-	-	-
Otros Orígenes de Financiamiento	-	-	-
Aplicación			
Servicios de la Deuda	-	-	-
Interno	-	-	-
Externo	-	-	-
Otras Aplicaciones de Financiamiento	-	-	-
Flujos Netos de Efectivo por Actividades de Financiamiento	-	-	-
Incremento/Disminución Neta en el Efectivo y Equivalentes al Efectivo	1,178,568	1,794,158	1,299,437
Efectivo y Equivalentes al Efectivo al Inicio del Ejercicio	2,631,811	2,631,811	864,662
Efectivo y Equivalentes al Efectivo al Final del Ejercicio	4,425,969	4,425,969	2,164,099

Bajo protesta de decir verdad declaramos que los Estados Financieros y sus notas, son razonablemente correctos y son responsabilidad del emisor.

ELABORO

MIRIAM LIBRETA DE JESUS ANTONIO
DIRECTORA ADMINISTRATIVA

REVISO

MIRIAM LIBRETA DE JESUS ANTONIO
DIRECTORA ADMINISTRATIVA

AUTORIZO

FEDERICO MATAMOROS QUIROZ
DIRECTOR GENERAL



CUENTA PÚBLICA ANUAL
FIDEICOMISO CENTRO DE CONGRESOS Y CONVENCIONES MORELOS
Informe de Pasivos Contingentes
Del 1 de Enero al 31 de Marzo de 2024
(Pesos)

En cumplimiento a lo dispuesto por los artículos 46, fracción I, inciso d y 52 de la Ley General de Contabilidad Gubernamental, en relación al Informe Sobre Pasivos Contingentes, se aclara que el Fideicomiso Centro de Congresos y Convenciones Morelos, no tiene pasivos contingentes que deriven de alguna obligación posible presente o futura, cuya existencia y/o realización sea incierta, y en consecuencia no le es aplicable el Informe sobre pasivos contingentes. Lo anterior, de conformidad con lo establecido en el capítulo VII, numeral III, inciso g) del Manual de Contabilidad Gubernamental emitido por el CONAC.



FIDEICOMISO CENTRO DE CONGRESOS Y CONVENCIONES MORELOS
NOTAS A LOS ESTADOS FINANCIEROS
DEL 01 DE ENERO AL 31 DE MARZO DE 2024
(Cifras expresadas en Pesos)

a) NOTAS DEDESGLOSE

I). NOTAS AL ESTADO DE SITUACIÓN FINANCIERA

ACTIVO

EFFECTIVO Y EQUIVALENTES

La cuenta de Efectivo y Equivalentes se encuentra integrada por la cuenta de Efectivo y Bancos, compuesta por dos cuentas de cheque y una cuenta de inversión, el saldo al 31 de Marzo de 2024 es por la cantidad de \$4,425,968.72 (Cuatro Millones Cuatrocientos Veinticinco Mil Novecientos Sesenta y Ocho Pesos 72/100 M.N.); detallándose.

DERECHOS A RECIBIR EFFECTIVO Y EQUIVALENTES Y BIENES O SERVICIOS A RECIBIR

En el rubro de Derechos a recibir efectivo y equivalentes se integra de un importe de \$ 1, 225,711.06 (Un Millón Doscientos Veinticinco Mil Setecientos Once Pesos 06/100M.N.), mismo que contempla dos rubros:

Cuentas por cobrar a corto plazo, deudores diversos y otros derechos a recibir efectivo o equivalentes a corto plazo.

El rubro de clientes se integra por un saldo de \$ 325,974.43 (Trescientos Veinticinco Mil Novecientos Setenta y Cuatro Pesos 43/100 M.N).

Los Deudores Diversos por cobrar a corto plazo ascienden a la cantidad de 897,166.23 (Ochocientos Noventa y Siete Mil Ciento Sesenta y Seis Pesos 23/100 M.N).

BIENES DISPONIBLES PARA SU TRANSFORMACIÓN O CONSUMO (INVENTARIOS)

N/A

INVERSIONES FINANCIERAS

El Fideicomiso Centro de Congresos y convenciones Morelos, a la fecha no tiene Inversiones Financieras.

BIENES MUEBLES, INMUEBLES E INTANGIBLES

En relación a los Bienes muebles, Inmuebles e Intangibles, se ha realizado la depreciación mensual con base a los parámetros de estimación de vida útil publicados en el Diario Oficial de la Federación por la Comisión Nacional de Armonización Contable el 31 de julio del año 2012, por lo que las tasas de depreciación se ajustan a lo señalado en el documento en mención.



FIDEICOMISO CENTRO DE CONGRESOS Y CONVENCIONES MORELOS
NOTAS A LOS ESTADOS FINANCIEROS
DEL 01 DE ENERO AL 31 DE MARZO DE 2024
(Cifras expresadas en Pesos)

En el presente ejercicio el Fideicomiso Centro de Congresos y Convenciones Morelos, realizó inversión al 31 de marzo de 2024, relacionada con proyectos productivos y acciones de fomento por la cantidad de \$ 214,600 y la adquisición de licenciamiento contable por la cantidad de \$ 26,143.66.

ESTIMACIONES Y DETERIOROS

N.A.

OTROS ACTIVOS

N.A.

PASIVO

El rubro de Pasivo representa las deudas y obligaciones del Fideicomiso, mismas que al 31 de Marzo de 2024 asciende a la cantidad de \$ 644,900.51 (Seiscientos Cuarenta y Cuatro Mil Novecientos Pesos 51/100 M.N.). Integrándose por los siguientes rubros:

CONCEPTO	IMPORTE
Servicios Personales por pagar a Corto Plazo	103,159.11
Proveedores por pagar a Corto Plazo	45,588.50
Retenciones y Contribuciones por Pagar a Corto Plazo	180,085.60
Otras cuentas por pagar a Corto Plazo	316,067.30
TOTAL PASIVO	644,900.51

II) NOTAS AL ESTADO DE ACTIVIDADES

El importe total de los ingresos y otros beneficios asciende a \$ 3,942,772.48 (Tres Millones Novecientos Cuarenta y Dos Mil Setecientos Setenta y Dos Pesos 48/100 M.N.)

INGRESOS DE GESTIÓN

Los ingresos que percibe el Fideicomiso Centro de Congresos y Convenciones Morelos se originan principalmente de los Ingresos propios generados por las actividades que realiza, como lo son la promoción y comercialización de operación y realización de eventos o bien arrendamiento de sus instalaciones y de las aportaciones que realiza el Gobierno del Estado de Morelos.

Al Primer Trimestre del ejercicio 2024 los ingresos de gestión acumulados por el periodo enero a Marzo, ascienden a la cantidad de \$ 1,599,496.76 (Un Millón Quinientos Noventa y Nueve Mil Cuatrocientos Noventa y Seis Pesos 76/100 M.N.) se integran de la siguiente forma:



FIDEICOMISO CENTRO DE CONGRESOS Y CONVENCIONES MORELOS
NOTAS A LOS ESTADOS FINANCIEROS
DEL 01 DE ENERO AL 31 DE MARZO DE 2024
(Cifras expresadas en Pesos)

INGRESOS POR VENTAS DE BIENES Y SERVICIOS	IMPORTE
RENTA DE SALONES	1,599,496.76

PARTICIPACIONES, APORTACIONES	2,285,042.82
--------------------------------------	---------------------

OTROS INGRESOS Y BENEFICIOS

OTROS INGRESOS Y BENEFICIOS	58,232.90
------------------------------------	------------------

GASTOS Y OTRAS PÉRDIDAS: Los gastos y otras perdidas al 31 de marzo de 2024, ascienden a \$ 1,234,756.80 (Un Millón Doscientos Treinta y Cuatro Mil Setecientos Cincuenta y Seis Pesos 80/ 100 M.N.)

Los gastos de operación se integra por los siguientes rubros:

GASTOS Y OTRAS PERDIDAS	1,234,756.80
Servicios Personales	620,493.52
Materiales y Suministros	92,555.38
Servicios Generales	521,707.90

III) NOTAS AL ESTADO DE VARIACIÓN EN LA HACIENDA PÚBLICA

En relación al patrimonio contribuido, este corresponde a bienes muebles proporcionados para el funcionamiento del Fideicomiso por un importe de \$ 4,595,859.32, (Cuatro Millones Quinientos Noventa y Cinco Mil Ochocientos Cincuenta y Nueve Pesos 32/100M.N.).

El patrimonio neto al final del ejercicio se conforma por la cantidad de \$ 8,549,310.00 (Ocho Millones Quinientos Cuarenta y Nueve Mil Trescientos Diez Pesos 00/100 M.N.).

IV) NOTAS AL ESTADO DE FLUJOS DE EFECTIVO Y EQUIVALENTES:

EFECTIVO Y EQUIVALENTES:

El flujo de efectivo y equivalentes al 31 de Marzo del presente ejercicio se presenta a continuación:

Efectivo en Bancos-Tesorería	4,008,476.03
Efectivo en Bancos-Dependencias	0.00



FIDEICOMISO CENTRO DE CONGRESOS Y CONVENCIONES MORELOS
NOTAS A LOS ESTADOS FINANCIEROS
DEL 01 DE ENERO AL 31 DE MARZO DE 2024
(Cifras expresadas en Pesos)

Inversiones temporales (hasta 3 meses)	417,492.69
Fondos con afectación específica	0.00
Depósitos de fondos de terceros y Otros	0.00
Total de Efectivo y Equivalentes	\$4,425,968.72

Los flujos de efectivo netos en las actividades de operación, así como el Resultado del Ejercicio se detallan en el siguiente recuadro:

CONCEPTO	2024	2023
Resultado del Ejercicio Ahorro/Desahorro	2,708,016.00	1,514,678.00
Movimientos de partidas (o rubros), que no afectan al efectivo	452,420.52	469,196.52
Depreciación	439,061.42	455,837.42
Amortización	13,359.10	13,359.10
Incrementos en las provisiones	0.00	0.00
Incremento en inversiones producido por revaluación	0.00	0.00
Ganancia/pérdida en venta de bienes muebles, inmuebles e intangibles	0.00	0.00
Incremento en cuentas por cobrar	0.00	0.00
Flujo de Efectivo Netos de las Actividades de Operación	449,712.36	1,045,481.48

V). Conciliación entre los ingresos presupuestarios y contables, así como entre los egresos presupuestarios y los gastos contables.

a). Conciliación entre los Ingresos Presupuestarios y Contables:



FIDEICOMISO CENTRO DE CONGRESOS Y CONVENCIONES MORELOS
NOTAS A LOS ESTADOS FINANCIEROS
DEL 01 DE ENERO AL 31 DE MARZO DE 2024
(Cifras expresadas en Pesos)

FIDEICOMISO CENTRO DE CONGRESOS Y CONVENCIONES MORELOS		
Conciliación entre los Ingresos Presupuestarios y Contables		
Correspondiente del 01 de Enero al 31 de Marzo de 2024		
(Cifras en pesos)		
1. Ingresos Presupuestarios		4,198,692.00
2. Más ingresos contables no presupuestarios		0.00
Incremento por variación de inventarios	0.00	
Disminución del exceso de estimaciones por pérdida o deterioro u obsolescencia	0.00	
Disminución del exceso de provisiones	0.00	
Otros ingresos y beneficios varios	0.00	
Otros ingresos contables no presupuestarios		
3. Menos ingresos presupuestarios no contables		255,919.00
Productos de capital	0.00	
Aprovechamientos capital	0.00	
Ingresos derivados de financiamientos	0.00	
Otros ingresos presupuestarios no contables	255,919.00	
4. Ingresos Contables (4 = 1 + 2 - 3)		3,942,773.00



FIDEICOMISO CENTRO DE CONGRESOS Y CONVENCIONES MORELOS
NOTAS A LOS ESTADOS FINANCIEROS
DEL 01 DE ENERO AL 30 DE SEPTIEMBRE DE 2023
(Cifras expresadas en Pesos)



b). Conciliación entre los egresos presupuestarios y los gastos contables:

FIDEICOMISO CENTRO DE CONGRESOS Y CONVENCIONES MORELOS Conciliación entre los Egresos Presupuestarios y los Gastos Contables Correspondiente del 01 de Enero al 31 de Marzo de de 2024 (Cifras en pesos)		
1. Total de egresos (presupuestarios)		1,566,696.00
2. Menos egresos presupuestarios no contables		331,939.00
Materiales y suministros	0.00	
Mobiliario y equipo de administración	0.00	
Equipo e instrumental médico y de laboratorio	0.00	
Vehículos y equipo de transporte	0.00	
Equipo de defensa y seguridad	0.00	
Maquinaria, otros equipos y herramientas	0.00	
Activos biológicos	0.00	
Bienes inmuebles	0.00	
Activos intangibles	0.00	
Obra pública en bienes propios	0.00	
Acciones y participaciones de capital	0.00	
Compra de títulos y valores	0.00	
Inversiones en fideicomisos, mandatos y otros análogos	0.00	
Provisiones para contingencias y otras erogaciones especiales	0.00	
Amortización de la deuda pública	0.00	
Adeudos de ejercicios fiscales anteriores (ADEFAS)	0.00	
Otros Egresos Presupuestales No Contables	331,939.00	
3. Más Gasto Contables No Presupuestales		0.00
Estimaciones, depreciaciones, deterioros, obsolescencia y amortizaciones	0.00	
Provisiones	0.00	
Disminución de inventarios	0.00	
Aumento por insuficiencia de estimaciones por pérdida o deterioro u obsolescencia	0.00	
Aumento por insuficiencia de provisiones	0.00	
Otros Gastos	0.00	
Otros Gastos Contables No Presupuestales	0.00	
4. Total de Gasto Contable (4 = 1 - 2 + 3)		1,234,757.00



FIDEICOMISO CENTRO DE CONGRESOS Y CONVENCIONES MORELOS
NOTAS A LOS ESTADOS FINANCIEROS
DEL 01 DE ENERO AL 30 DE SEPTIEMBRE DE 2023
(Cifras expresadas en Pesos)



b) NOTAS DE MEMORIA (CUENTAS DE ORDEN)

En relación a las cuentas de orden que utiliza el Fideicomiso Centro de Congresos y Convenciones Morelos, presupuestarias sobre el avance presupuestal tanto de ingresos como de egresos, solo se realiza la afectación de las cuentas de orden mismas que reflejan las afectaciones o modificaciones que se presentan en el Estado Analítico de Ingresos y Egresos Presupuestarios.

CONCEPTOS	IMPORTE	OBSERVACIONES
Cuentas de Orden Contables y Presupuestarias:		
Contables:		
Valores	N/A	Con fundamento en el Capítulo VII del Manual de Contabilidad Gubernamental, el Fideicomiso Centro de Congresos y Convenciones Morelos, no cuenta en sus registros contables con valores en custodia de instrumentos prestados a formadores de mercado e instrumentos de crédito recibidos en garantía de los formadores de mercado u otros.
Emisión de obligaciones	N/A	Con fundamento en el Capítulo VII del Manual de Contabilidad Gubernamental, el Fideicomiso Centro de Congresos y Convenciones Morelos, no cuenta con registros contables relativos a la emisión de instrumentos u obligaciones.
Avales y garantías	N/A	Con fundamento en el Capítulo VII del Manual de Contabilidad Gubernamental, el Fideicomiso Centro de Congresos y Convenciones Morelos, en sus registros contables no tiene compromisos ni registros relativos a los Avales y Garantías.
Juicios	N/A	Con fundamento en el Capítulo VII del Manual de Contabilidad Gubernamental, el Fideicomiso Centro de Congresos y Convenciones Morelos, en sus registros contables no tiene registros relacionados a Juicios.



FIDEICOMISO CENTRO DE CONGRESOS Y CONVENCIONES MORELOS
NOTAS A LOS ESTADOS FINANCIEROS
DEL 01 DE ENERO AL 30 DE SEPTIEMBRE DE 2023
(Cifras expresadas en Pesos)



Contratos para Inversión Mediante Proyectos para Prestación de Servicios (PPS) y Similares	N/A	Con fundamento en el Capítulo VII del Manual de Contabilidad Gubernamental, el Fideicomiso Centro de Congresos y Convenciones Morelos, en sus registros contables no tiene registros relacionados Contratos para Inversión Mediante Proyectos para Prestación de Servicios (PPS) y Similares.
Bienes concesionados o en comodato	N/A	Con fundamento en el Capítulo VII del Manual de Contabilidad Gubernamental, el Fideicomiso Centro de Congresos y Convenciones Morelos, en sus registros contables no tiene registros relacionados con Bienes concesionados o en comodato.
Presupuestarias: Cuentas de ingresos :		
Devengado	4,198,692.00	Importe acreditado en las cuentas de orden contables.
Recaudado	3,428,562.00	Importe acreditado en las cuentas de orden contables.
Cuentas de egresos		
Devengado	1,566,696.00	Importe acreditado en las cuentas de orden contables.
Pagado	1,539,127.00	Importe acreditado en las cuentas de orden contables.



FIDEICOMISO CENTRO DE CONGRESOS Y CONVENCIONES MORELOS
NOTAS A LOS ESTADOS FINANCIEROS
DEL 01 DE ENERO AL 31 DE MARZO DE 2024
(Cifras expresadas en Pesos)



C) NOTAS DE GESTIÓN ADMINISTRATIVA

1. Introducción

Los Estados Financieros del Fideicomiso Centro de Congresos y Convenciones Morelos, proveen de información financiera a la Ciudadanía, al Comité Técnico para conocimiento e implementación de acciones pertinentes para la toma de decisiones oportunas; así como proporcionar información a la ciudadanía y diversas instancias gubernamentales.

El objeto del presente documento es la revelación del contexto y de los aspectos económicos-financieros más relevantes que influyeron en las decisiones del período, y que deberán ser considerados en la elaboración de los Estados Financieros para la mayor comprensión de los mismos y sus particularidades.

De esta manera, se informa y explica la respuesta del gobierno y las condiciones relacionadas con la información financiera de cada período de gestión; además, de exponer aquellas políticas que podrían afectar la toma de decisiones en períodos posteriores.

2. Panorama Económico y Financiero

El panorama económico para el ejercicio 2024, éste en gran medida depende de la recaudación por ingresos propios, pues Gobierno del Estado aporta una cantidad Mínima principalmente para el pago del Capítulo 1000 Servicios personales.

3. Autorización e Historia

Por acuerdo de la sesión celebrada el 1 de diciembre de 2005, La Presidencia de la Mesa Directiva del Congreso del Estado de Morelos, turnó a la Comisión de Hacienda, Presupuesto y Cuenta Pública, la iniciativa mediante la cual se autoriza al Titular del Poder Ejecutivo para realizar todos los actos necesarios para la constitución de un fideicomiso público para la operación y administración del Centro de Congresos y Convenciones denominado Fideicomiso Centro de Congresos y Convenciones World Trade Center Morelos.

Con la finalidad de desarrollar e incrementar las actividades y elevar los niveles de calidad de vida de los morelenses, a través de la reorientación de políticas públicas, a efecto de estructurar un modelo que permita aprovechar al máximo el potencial económico de nuestro Estado, en el año 2004 inició sus funciones el World Trade Center Morelos, como una herramienta del Gobierno Estatal para introducir a los empresarios morelenses al centro de comercio más grande del mundo, obteniendo resultados satisfactorios durante su primer año de funcionamiento.

Por lo que el diecinueve de mayo de 2005, mediante escritura pública número 661, pasada ante la fe del Notario público Número 9 de la Primera Demarcación Notarial en el Estado de Morelos, el Ejecutivo Estatal recibió en donación un terreno de 30 mil metros cuadrados de superficie, ubicado en el Municipio de Xochitepec, Morelos, de parte de la empresa R.B. Grupo Inmobiliario, S.A. de C.V., para ser destinado exclusivamente a



FIDEICOMISO CENTRO DE CONGRESOS Y CONVENCIONES MORELOS
NOTAS A LOS ESTADOS FINANCIEROS
DEL 01 DE ENERO AL 31 DE MARZO DE 2024
(Cifras expresadas en Pesos)



la construcción y funcionamiento del Centro de Congresos y Convenciones World Trade Center Morelos.

Compareciendo en representación del Ayuntamiento de Xochitepec, el Presidente, el Síndico y el Secretario Municipal, quienes manifestaron su total apoyo al proyecto de desarrollo que generara la construcción del Centro de Congresos y Convenciones, comprometiéndose a otorgar una serie de estímulos fiscales a la empresa donante.

Lo anterior en apego al artículo 40, fracción XLVI, en el que faculta al Congreso del Estado para expedir leyes o decretos a fin de crear fideicomisos públicos, sean estatales o municipales; y en apego al artículo 3 de la Ley Orgánica de la Administración Pública del Estado de Morelos, establece que para el despacho de los asuntos que competen al Poder Ejecutivo, el Gobernador del Estado se auxiliará de las dependencias y entidades que componen la Administración Pública del Estado, la cual, se dividirá en Central y Paraestatal, puntualizando que la Administración Pública Paraestatal estará compuesta por los organismos descentralizados, empresas de participación estatal y fideicomisos públicos.

Así mismo en el artículo 4 de la citada Ley Orgánica dispone que el Gobernador del Estado podrá contar con los fideicomisos necesarios para el ejercicio de sus atribuciones, precisando los propósitos, funciones y adscripción que se dará a dicho organismo para efectos de su coordinación, previa aprobación del Congreso del Estado.

Por lo anterior se determinó que el Fideicomiso Centro de Congresos y Convenciones Morelos se encontrará sectorizado a la Secretaría de Desarrollo Económico y tendrá como fin principal que la fiduciaria vigile que se aplique el patrimonio fideicomitado a la operación y administración del Centro de Congresos y Convenciones Morelos.

Mismo que tendrá como fin principal que la fiduciaria vigile que se aplique el patrimonio fideicomitado a la operación y administración del Centro de Congresos y Convenciones Morelos y que el fideicomitente único de la Administración Pública Central será la Secretaría de Finanzas y Planeación.

La fiduciaria será la institución financiera debidamente autorizada, que proporcione las mejores condiciones para la ejecución de los fines del fideicomiso y será designada por el titular del Poder Ejecutivo Estatal a través de la Secretaría de Finanzas y Planeación.

El patrimonio del fideicomiso estará constituido por los recursos necesarios para la operación y Administración del Centro de Congresos y Convenciones Morelos.

El Comité Técnico del Fideicomiso Centro de Congresos y Convenciones Morelos, estará integrado por cinco miembros propietarios, con sus respectivos suplentes, cuyos cargos serán honoríficos por lo que no podrán percibir remuneración alguna. Uno de los miembros del Comité Técnico tendrá las facultades y funciones que se establecen en la Ley de los Organismos Auxiliares de la Administración Pública del Estado de Morelos y demás ordenamientos que le resulten aplicables.



FIDEICOMISO CENTRO DE CONGRESOS Y CONVENCIONES MORELOS
NOTAS A LOS ESTADOS FINANCIEROS
DEL 01 DE ENERO AL 31 DE MARZO DE 2024
(Cifras expresadas en Pesos)



Se establece que El Comité Técnico tendrá las facultades y funciones que se establecen en la Ley de Organismos Auxiliares de la Administración Pública del Estado de Morelos y demás ordenamientos que le resulten aplicables.

El Fideicomiso Centro de Congresos y Convenciones World Trade Center Morelos por ser de interés público tendrá una duración indefinida.

4. Organización y Objeto Social

a). Objeto social:

El Fideicomiso Centro de Congresos y Convenciones Morelos, tiene como objeto atender la demanda del sector empresarial del Estado de Morelos, de contar con infraestructura adecuada para la atracción de congresos, convenciones y exposiciones que beneficien el intercambio de intereses comerciales y culturales del Estado, con el resto del país y contribuya de manera importante al Desarrollo Económico del Estado de Morelos.

Para este fin se establece el contrato de intermediación Bursátil No.825655 con la institución ACTINVER Casa de Bolsa S.A. de C.V., como Fiduciaria y como fideicomitente el Gobierno del Estado de Morelos, representado por la Secretaría de Finanzas y Planeación.

b). Principal actividad

Arrendamiento de instalaciones para la celebración de congresos, convenciones y exposiciones.

c). Ejercicio fiscal:

El Fideicomiso Centro de Congresos y Convenciones Morelos, considera un ejercicio fiscal lo establecido en el ART.11 del Código Fiscal de la Federación; mismo que señala del 01 de enero al 31 de diciembre de cada año.

d) Régimen jurídico:

1. Constitución Política de los Estados Unidos Mexicanos
2. Constitución política del Estado Libre y Soberano de Morelos
3. Ley de los Organismo Auxiliares de la Administración Pública del Estado de Morelos
4. Ley Estatal de Responsabilidades de los Servidores Públicos
5. Ley del Servicio Civil del Estado de Morelos
6. Ley del Presupuesto, Contabilidad y Gasto público del Estado de Morelos
7. Ley de Ingresos del Gobierno del Estado de Morelos
8. Ley general de Hacienda del Estado de Morelos.
9. Ley General de Títulos y Operaciones de Crédito.
10. Ley de Coordinación Hacendaria
11. Ley de Entrega Recepción de la Administración Pública del Estado y Municipios de Morelos
12. Ley General de Bienes del Estado de Morelos



FIDEICOMISO CENTRO DE CONGRESOS Y CONVENCIONES MORELOS
NOTAS A LOS ESTADOS FINANCIEROS
DEL 01 DE ENERO AL 31 DE MARZO DE 2024
(Cifras expresadas en Pesos)



13. Ley Estatal de Planeación del Estado de Morelos
14. Ley General de Contabilidad Gubernamental
15. Marco conceptual de Contabilidad Gubernamental
16. Postulados básicos de Contabilidad Gubernamental
17. Clasificador por Rubros de Ingresos
18. Clasificación Administrativa
19. Clasificación Funcional del Gasto
20. Clasificador por Tipo de Gasto
21. Marco Conceptual de Contabilidad gubernamental
22. Reglas Específicas de Registro y Valoración del Patrimonio
23. Principales Reglas de Registro y Valoración del Patrimonio (Elementos Generales).
24. Normas y Metodología para la Determinación de los Momentos Contables de los Ingresos
25. Normas y Metodología para la Determinación de los Momentos Contables de los Egresos
26. Parámetros de Estimación de Vida Útil
27. Acuerdo por el que se emite el formato de conciliación entre los ingresos presupuestarios y contables, así como entre los egresos presupuestarios y los gastos contables.
28. lineamientos para el registro presupuestario y contable de los Recursos del Fondo de Aportaciones para la Nómina Educativa y Gasto Operativo.
29. Demás ordenamientos aplicables.

e). Consideraciones fiscales del ente:

Régimen de las Personas Morales con Fines no lucrativos.

- a. Entero de retenciones mensuales de ISR por sueldos y salarios
- b. Declaración anual del SR del ejercicio Personas morales.
- c. Pago definitivo mensual de IVA.
- d. Entero de retención del SR por servicios profesionales.

f) Estructura organizacional básica

- a). De Gobierno.
Comité Técnico
- b). De Administración.
Dirección General Dirección Administrativa. Dirección Operativa Dirección Comercial
- c). De Vigilancia:
Comisaría Institución Fiduciaria

5. Bases de Preparación de los Estados Financieros

Los Estados financieros se elaboraron observando la normatividad emitida por la Comisión Nacional



FIDEICOMISO CENTRO DE CONGRESOS Y CONVENCIONES MORELOS
NOTAS A LOS ESTADOS FINANCIEROS
DEL 01 DE ENERO AL 31 DE MARZO DE 2024
(Cifras expresadas en Pesos)



de Armonización Contable y demás disposiciones legales aplicables.

De conformidad con el artículo 22 de la Ley General de Contabilidad Gubernamental los postulados tienen como objetivo sustentar técnicamente la contabilidad gubernamental, así como organizar la efectiva sistematización que permita la obtención de información veraz, clara y concisa, por lo que se Apega a los postulados básicos de la Contabilidad Gubernamental aprobados por la CONAC; sustancia económica, ente público, Existencia permanente, revelación suficiente, importancia relativa, registro e integración presupuestaria, Consolidación de la Información financiera, Devengo Contable, Valuación y Consistencia.

6. Políticas de Contabilidad Significativas

La información es preparada con base en la Ley General de Contabilidad Gubernamental; que a través del Consejo Nacional de Armonización Contable (CONAC), emite las normas contables y lineamientos para la generación de información financiera que aplican los entes públicos. La contabilidad gubernamental bajo el enfoque de sistemas, registra las transacciones que realizan los entes públicos identificando los momentos contables y produce estados de ejecución presupuestaria, contables y económicos en tiempo real, con base en la teoría contable, el marco conceptual, los postulados básicos y las normas nacionales e internacionales de información financiera que sean aplicables en el sector público mexicano.

El registro contable de las inversiones en activo fijos se realiza reconociendo los valores en cuentas de balance, así como su aplicación presupuestal en el periodo en que se adquieren; así como las depreciaciones y amortizaciones contables aplicables en base a lo establecido a los parámetros de estimación de vida útil.

A partir del ejercicio del 2013, la entidad ha adoptado las Reglas Específicas del Registro y Valoración del Patrimonio establecidas por el artículo 7, segundo párrafo de la Ley de Contabilidad.

1.11 Infraestructura física.

Para llevar a cabo su objeto social, el Fideicomiso Centro de Congresos y Convenciones Morelos, utiliza bienes propiedad del Gobierno del Estado con las medidas y valores siguientes:

Terreno con superficie total de 25,567.00m² y un valor de \$16'501,551.00

Edificio e Instalaciones Especiales en superficie de 6,098.00 m² y valor de \$58'175,675.99, El valor histórico comercial total es de \$74'677,226.99.

Según avalúo de la Comisión de Avalúos de Bienes Estatales (CABE) de fecha 04 de agosto del 2010.

7. POSICIÓN EN MONEDA EXTRANJERA Y PROTECCIÓN POR RIESGO CAMBIARIO



FIDEICOMISO CENTRO DE CONGRESOS Y CONVENCIONES MORELOS
NOTAS A LOS ESTADOS FINANCIEROS
DEL 01 DE ENERO AL 31 DE MARZO DE 2024
(Cifras expresadas en Pesos)



N/A

8. REPORTE ANALÍTICO DEL ACTIVO

CUENTA	NOMBRE	SALDO ACTUAL
1	ACTIVO	9,194,211
1.1	ACTIVO CIRCULANTE	6,880,801
1.1.1	Efectivo y Equivalentes	4,425,969
1.1.2	Derechos a Recibir Efectivo o Equivalentes	1,225,711
1.1.3	Derechos a Recibir bienes y Servicios	1,229,121
1.2	ACTIVO NO CIRCULANTE	2,313,410
1.2.3	Bienes inmuebles Infraestructura y Construcciones en proceso	1,382,901
1.2.4	Bienes Muebles	1,109,275
1.2.5	Activos Intangibles	59,055
1.2.7	Activos Diferidos	214,600
1.2.6	Depreciación Deterioro y Amortización Acumulada De Bienes	-452,421

9. FIDEICOMISOS, MANDATOS Y ANÁLOGOS

N/A

10. REPORTE DE LA RECAUDACIÓN

La recaudación acumulada al 31 de Marzo de 2024 se integra de los siguientes conceptos:

NOMBRE	SALDO
INGRESOS Y OTROS BENEFICIOS	3,942,773
INGRESOS DE GESTIÓN	1,599,497
Ingresos por Venta de Bienes y Servicios de Organismos Descentralizados	1,599,497
PARTICIPACIONES APORTACIONES TRANSFERENCIAS, ASIGNACIONES SUBSIDIOS YOTRAS AYUDAS	2,285,043
APORTACIONES ESTATALES	2,285,043
CONVENIOS DE COLABORACIÓN	0.00
OTROS INGRESOS Y BENEFICIOS	58,233



FIDEICOMISO CENTRO DE CONGRESOS Y CONVENCIONES MORELOS
NOTAS A LOS ESTADOS FINANCIEROS
DEL 01 DE ENERO AL 31 DE MARZO DE 2024
(Cifras expresadas en Pesos)



11. INFORMACIÓN SOBRE LA DEUDA Y EL REPORTE ANALÍTICO DE LA DEUDA

N/A

12. CALIFICACIONES OTORGADAS

N/A

13. PROCESO DE MEJORA

Actualmente se está dando mantenimiento a las Instalaciones del Fideicomiso.

14. INFORMACIÓN POR SEGMENTOS

N/A

15. EVENTOS POSTERIORES AL CIERRE

A la fecha no se han registrado eventos posteriores al cierre.

16. PARTES RELACIONADAS

N/A

"Bajo protesta de decir verdad declaramos que los Estados Financieros y sus Notas son razonablemente correctos y responsabilidad del emisor."




Primer Informe de Cuenta Pública
FIDEICOMISO CENTRO DE CONGRESOS Y CONVENCIONES MORELOS
Conciliación entre los Ingresos Presupuestarios y Contables
Del 1 de enero al 31 de marzo de 2024
(Cifras en Pesos)

Concepto	2024
1. Total de Ingresos Presupuestarios	4,198,692
2. Más Ingresos Contables No Presupuestarios	-
2.1 Ingresos Financieros	-
2.2 Incremento por Variación de Inventarios	-
2.3 Disminución del Exceso de Estimaciones por Pérdida o Deterioro u Obsolescencia	-
2.4 Disminución del Exceso de Provisiones	-
2.5 Otros Ingresos y Beneficios Varios	-
2.6 Otros Ingresos Contables No Presupuestarios	-
3. Menos Ingresos Presupuestarios No Contables	255,919
3.1 Aprovechamientos Patrimoniales	-
3.2 Ingresos Derivados de Financiamientos	-
3.3 Otros Ingresos Presupuestarios No Contables	255,919
4. Total de Ingresos Contables	3,942,773



Primer Informe de Cuenta Pública
FIDEICOMISO CENTRO DE CONGRESOS Y CONVENCIONES MORELOS
Conciliación entre los Egresos Presupuestarios y los Gastos Contables
Del 1 de enero al 31 de marzo de 2024
(Cifras en Pesos)

Concepto	2024
1. Total de Egresos Presupuestarios	1,566,696
2. Menos Egresos Presupuestarios No Contables	331,939
2.1 Materias Primas y Materiales de Producción y Comercialización	-
2.2 Materiales y Suministros	-
2.3 Mobiliario y Equipo de Administración	-
2.4 Mobiliario y Equipo Educativo y Recreativo	-
2.5 Equipo e Instrumental Médico y de Laboratorio	-
2.6 Vehículos y Equipo de Transporte	-
2.7 Equipo de Defensa y Seguridad	-
2.8 Maquinaria, Otros Equipos y Herramientas	-
2.9 Activos Biológicos	-
2.10 Bienes Inmuebles	-
2.11 Activos Intangibles	-
2.12 Obra Pública en Bienes de Dominio Público	-
2.13 Obra Pública en Bienes Propios	-
2.14 Acciones y Participaciones de Capital	-
2.15 Compra de Títulos y Valores	-
2.16 Concesión de Préstamos	-
2.17 Inversiones en Fideicomisos, Mandatos y Otros Análogos	-
2.18 Provisiones para Contingencias y Otras Erogaciones Especiales	-
2.19 Amortización de la Deuda Pública	-
2.20 Adeudos de Ejercicios Fiscales Anteriores (ADEFAS)	-
2.21 Otros Egresos Presupuestarios No Contables	331,939
3. Más Gastos Contables No Presupuestarios	-
3.1 Estimaciones, Depreciaciones, Deterioros, Obsolescencia y Amortizaciones	-
3.2 Provisiones	-
3.3 Disminución de Inventarios	-
3.4 Otros Gastos	-
3.5 Inversión Pública no Capitalizable	-
3.6 Materiales y Suministros (consumos)	-
3.7 Otros Gastos Contables No Presupuestarios	-
4. Total de Gastos Contables	1,234,757



Información Presupuestaria

PRIMER INFORME DE CUENTA PÚBLICA | 2024
COMISIÓN DE CUENTA PÚBLICA DEL COMISIÓN DE CONGRESOS Y CONVENCIONES |
MORELOS |
ENERO - MARZO



Primer Informe de Cuenta Pública
FIDEICOMISO CENTRO DE CONGRESOS Y CONVENCIONES MORELOS
 Balance Presupuestario - LDF
 Del 1 de enero al 31 de marzo de 2024
 (Cifras en Pesos)

Concepto	Estimado / Aprobado	Devengado	Recaudado / Pagado
A. Ingresos Totales (A = A1 + A2 + A3)	15,000,000	4,198,692	3,428,562
A1. Ingresos de Libre Disposición	15,000,000	4,198,692	3,428,562
A2. Transferencias Federales Etiquetadas	-	-	-
A3. Financiamiento Neto	-	-	-
B. Egresos Presupuestarios (B = B1 + B2)	15,000,000	1,566,696	1,539,127
B1. Gasto No Etiquetado (sin incluir Amortización de la Deuda Pública)	15,000,000	1,566,696	1,539,127
B2. Gasto Etiquetado (sin incluir Amortización de la Deuda Pública)	-	-	-
C. Remanentes del Ejercicio Anterior (C = C1 + C2)	-	-	-
C1. Remanentes de Ingresos de Libre Disposición aplicados en el periodo	-	-	-
C2. Remanentes de Transferencias Federales Etiquetadas aplicados en el periodo	-	-	-
I. Balance Presupuestario (I = A - B + C)	-	2,631,996	1,889,435
II. Balance Presupuestario sin Financiamiento Neto (II = I - A3)	-	2,631,996	1,889,435
III. Balance Presupuestario sin Financiamiento Neto y sin Remanentes del Ejercicio Anterior (III = II - C)	-	2,631,996	1,889,435

Concepto	Aprobado	Devengado	Pagado
E. Intereses, Comisiones y Gastos de la Deuda (E = E1 + E2)	-	-	-
E1. Intereses, Comisiones y Gastos de la Deuda con Gasto No Etiquetado	-	-	-
E2. Intereses, Comisiones y Gastos de la Deuda con Gasto Etiquetado	-	-	-
IV. Balance Primario (IV = III + E)	-	2,631,996	1,889,435

Concepto	Estimado / Aprobado	Devengado	Recaudado / Pagado
F. Financiamiento (F = F1 + F2)	-	-	-
F1. Financiamiento con Fuente de Pago de Ingresos de Libre Disposición	-	-	-
F2. Financiamiento con Fuente de Pago de Transferencias Federales Etiquetadas	-	-	-
G. Amortización de la Deuda (G = G1 + G2)	-	-	-
G1. Amortización de la Deuda Pública con Gasto No Etiquetado	-	-	-
G2. Amortización de la Deuda Pública con Gasto Etiquetado	-	-	-
A3. Financiamiento Neto (A3 = F - G)	-	-	-

Concepto	Estimado / Aprobado	Devengado	Recaudado / Pagado
A1. Ingresos de Libre Disposición	15,000,000	4,198,692	3,428,562
A3.1 Financiamiento Neto con Fuente de Pago de Ingresos de Libre Disposición (A3.1 = F1 - G1)	-	-	-
F1. Financiamiento con Fuente de Pago de Ingresos de Libre Disposición	-	-	-
G1. Amortización de la Deuda Pública con Gasto No Etiquetado	-	-	-
B1. Gasto No Etiquetado (sin incluir Amortización de la Deuda Pública)	15,000,000	1,566,696	1,539,127
C1. Remanentes de Ingresos de Libre Disposición aplicados en el periodo	-	-	-
V. Balance Presupuestario de Recursos Disponibles (V = A1 + A3.1 - B1 + C1)	-	2,631,996	1,889,435
VI. Balance Presupuestario de Recursos Disponibles sin Financiamiento Neto (VI = V - A3.1)	-	2,631,996	1,889,435

Concepto	Estimado / Aprobado	Devengado	Recaudado / Pagado
A2. Transferencias Federales Etiquetadas	-	-	-
A3.2 Financiamiento Neto con Fuente de Pago de Transferencias Federales Etiquetadas (A3.2 = F2 - G2)	-	-	-
F2. Financiamiento con Fuente de Pago de Transferencias Federales Etiquetadas	-	-	-
G2. Amortización de la Deuda Pública con Gasto Etiquetado	-	-	-
B2. Gasto Etiquetado (sin incluir Amortización de la Deuda Pública)	-	-	-
C2. Remanentes de Transferencias Federales Etiquetadas aplicados en el periodo	-	-	-
VII. Balance Presupuestario de Recursos Etiquetados (VII = A2 + A3.2 - B2 + C2)	-	-	-
VIII. Balance Presupuestario de Recursos Etiquetados sin Financiamiento Neto (VIII = VII - A3.2)	-	-	-



Primer Informe de Cuenta Pública
FIDEICOMISO CENTRO DE CONGRESOS Y CONVENCIONES MORELOS
Estado Análítico de Ingresos
Del 1 de enero al 31 de marzo de 2024
(Cifras en Pesos)

Rubro de Ingresos	Ingreso					Diferencia
	Estimado	Ampliaciones y Reducciones	Modificado	Devengado	Recaudado	
	(1)	(2)	(3= 1 + 2)	(4)	(5)	
Impuestos	-	-	-	-	-	-
Cuotas y Aportaciones de Seguridad Social	-	-	-	-	-	-
Contribuciones de Mejoras	-	-	-	-	-	-
Derechos	508,000	-	508,000	58,232	58,232	(449,768)
Productos	45,000	-	45,000	1	1	(44,999)
Aprovechamientos	-	-	-	-	-	-
Ingresos por Venta de Bienes, Prestación de Servicios y Otros Ingresos	14,447,000	-	14,447,000	4,140,459	3,370,329	(11,076,671)
Participaciones, Aportaciones, Convenios, Incentivos Derivados de la Colaboración Fiscal y Fondos Distintos de Aportaciones	-	-	-	-	-	-
Transferencias, Asignaciones, Subsidios y Subvenciones, y Pensiones y Jubilaciones	-	-	-	-	-	-
Ingresos Derivados de Financiamientos	-	-	-	-	-	-
Total	15,000,000	-	15,000,000	4,198,692	3,428,562	(11,571,438)
				Ingresos excedentes		

Estado Análítico de Ingresos Por Fuente de Financiamiento	Ingreso					Diferencia
	Estimado	Ampliaciones y Reducciones	Modificado	Devengado	Recaudado	
	(1)	(2)	(3= 1 + 2)	(4)	(5)	
Ingresos del Poder Ejecutivo Federal o Estatal y de los Municipios	-	-	-	-	-	-
Impuestos	-	-	-	-	-	-
Cuotas y Aportaciones de Seguridad Social	-	-	-	-	-	-
Contribuciones de Mejoras	-	-	-	-	-	-
Derechos	-	-	-	-	-	-
Productos ¹	-	-	-	-	-	-
Aprovechamientos ²	-	-	-	-	-	-
Participaciones, Aportaciones, Convenios, Incentivos Derivados de la Colaboración Fiscal y Fondos Distintos de Aportaciones	-	-	-	-	-	-
Transferencias, Asignaciones, Subsidios y Subvenciones, y Pensiones y Jubilaciones	-	-	-	-	-	-
Ingresos de los Entes Públicos de los Poderes Legislativo y Judicial, de los Órganos Autónomos y del Sector Paraestatal o Paramunicipal, así como de las Empresas Productivas del Estado	14,492,000	-	14,492,000	4,140,460	3,370,330	(11,121,670)
Cuotas y Aportaciones de Seguridad Social	-	-	-	-	-	-
Productos ¹	45,000	-	45,000	1	1	(44,999)
Ingresos por Venta de Bienes, Prestación de Servicios y Otros Ingresos ³	14,447,000	-	14,447,000	4,140,459	3,370,329	(11,076,671)
Transferencias, Asignaciones, Subsidios y Subvenciones, y Pensiones y Jubilaciones	-	-	-	-	-	-
Ingresos Derivados de Financiamientos	-	-	-	-	-	-
Ingresos Derivados de Financiamientos	-	-	-	-	-	-
Total	14,492,000	-	14,492,000	4,140,460	3,370,330	(11,121,670)
				Ingresos excedentes		

¹ Incluye intereses que generan las cuentas bancarias de los entes públicos en productos.

² Incluye donativos en efectivo del Poder Ejecutivo, entre otros aprovechamientos.

³ Se refiere a los ingresos propios obtenidos por los Poderes Legislativo y Judicial, los Órganos Autónomos y las entidades de la administración pública paraestatal y paramunicipal, por sus actividades diversas no inherentes a su operación que generan recursos y que no sean ingresos por venta de bienes o prestación de servicios, tales como donativos en efectivo, entre otros.



Primer Informe de Cuenta Pública
FIDEICOMISO CENTRO DE CONGRESOS Y CONVENCIONES MORELOS
 Estado Analítico de Ingresos Detallado - LDF
 Del 1 de enero al 31 de marzo de 2024
 (Cifras en Pesos)

Concepto	Ingreso					Diferencia
	Estimado	Ampliaciones/ (Reducciones)	Modificado	Devengado	Recaudado	
Ingresos de Libre Disposición						
<i>Impuestos</i>	-	-	-	-	-	-
<i>Cuotas y Aportaciones de Seguridad Social</i>	-	-	-	-	-	-
<i>Contribuciones de Mejoras</i>	-	-	-	-	-	-
<i>Derechos</i>	508,000	-	508,000	58,232	58,232	(449,768)
<i>Productos</i>	45,000	-	45,000	1	1	(44,999)
<i>Aprovechamientos</i>	-	-	-	-	-	-
<i>Ingresos por Venta de Bienes y Prestación de Servicios</i>	8,447,000	-	8,447,000	1,855,416	1,855,416	(6,591,584)
<i>Participaciones</i>	-	-	-	-	-	-
Fondo General de Participaciones	-	-	-	-	-	-
Fondo de Fomento Municipal	-	-	-	-	-	-
Fondo de Fiscalización y Recaudación	-	-	-	-	-	-
Fondo de Compensación	-	-	-	-	-	-
Fondo de Extracción de Hidrocarburos	-	-	-	-	-	-
Impuesto Especial Sobre Producción y Servicios	-	-	-	-	-	-
0.136% de la Recaudación Federal Participable	-	-	-	-	-	-
3.17% Sobre Extracción de Petróleo	-	-	-	-	-	-
Gasolinas y Diésel	-	-	-	-	-	-
Fondo del Impuesto Sobre la Renta	-	-	-	-	-	-
Fondo de Estabilización de los Ingresos de las Ent. Fed.	-	-	-	-	-	-
<i>Incentivos Derivados de la Colaboración Fiscal</i>	-	-	-	-	-	-
Tenencia o Uso de Vehículos	-	-	-	-	-	-
Fondo de Compensación ISAN	-	-	-	-	-	-
Impuesto Sobre Automóviles Nuevos	-	-	-	-	-	-
Fondo de Compensación de Repecos-Intermedios	-	-	-	-	-	-
Otros Incentivos Económicos	-	-	-	-	-	-
<i>Transferencias y Asignaciones</i>	-	-	-	-	-	-
<i>Convenios</i>	-	-	-	-	-	-
Otros Convenios y Subsidios	-	-	-	-	-	-
<i>Otros Ingresos de Libre Disposición</i>	6,000,000	-	6,000,000	2,285,043	1,514,913	(4,485,087)
Participaciones en Ingresos Locales	-	-	-	-	-	-
Otros Ingresos de Libre Disposición	6,000,000	-	6,000,000	2,285,043	1,514,913	(4,485,087)
Total de Ingresos de Libre Disposición	15,000,000	-	15,000,000	4,198,692	3,428,562	(11,571,438)
Ingresos Excedentes de Ingresos de Libre Disposición						
Transferencias Federales Etiquetadas						
<i>Aportaciones</i>	-	-	-	-	-	-
Fondo de Aport. para la Nómina Educativa y Gto. Op.	-	-	-	-	-	-
Fondo de Aportaciones para los Servicios de Salud	-	-	-	-	-	-
Fondo de Aportaciones para la Infraestructura Social	-	-	-	-	-	-
Fondo de Aport. para el Fortalecimiento de los Municipios y de las Demarcaciones Territoriales del Distrito Federal	-	-	-	-	-	-
Fondo de Aportaciones Múltiples	-	-	-	-	-	-
Fondo de Aport. para la Educación Tec. y de Adultos	-	-	-	-	-	-
Fondo de Aportaciones para la Seguridad Pública de los Estados y del Distrito Federal	-	-	-	-	-	-
Fondo de Aportaciones para el Fortalecimiento de las Entidades Federativas	-	-	-	-	-	-
<i>Convenios</i>	-	-	-	-	-	-
Convenios de Protección Social en Salud	-	-	-	-	-	-
Convenios de Descentralización	-	-	-	-	-	-
Convenios de Reasignación	-	-	-	-	-	-
Otros Convenios y Subsidios	-	-	-	-	-	-
<i>Fondos Distintos de Aportaciones</i>	-	-	-	-	-	-
Fondo para Entidades Federativas y Municipios Productores de Hidrocarburos	-	-	-	-	-	-
Fondo Minero	-	-	-	-	-	-
<i>Transferencias, Asignaciones, Subsidios y Subvenciones, y Pensiones y Jubilaciones</i>	-	-	-	-	-	-
<i>Otras Transferencias Federales Etiquetadas</i>	-	-	-	-	-	-
Total de Transferencias Federales Etiquetadas	-	-	-	-	-	-
Ingresos Derivados de Financiamientos						
<i>Ingresos Derivados de Financiamientos</i>	-	-	-	-	-	-
Total de Ingresos	15,000,000	-	15,000,000	4,198,692	3,428,562	(11,571,438)
Datos Informativos						
1. Ingresos Derivados de Financiamientos con Fuente de Pago de Ingresos de Libre Disposición	-	-	-	-	-	-
2. Ingresos Derivados de Financiamientos con Fuente de Pago de Transferencias Federales Etiquetadas	-	-	-	-	-	-
3. Ingresos Derivados de Financiamientos	-	-	-	-	-	-



Primer Informe de Cuenta Pública
FIDEICOMISO CENTRO DE CONGRESOS Y CONVENCIONES MORELOS
 Estado Analítico del Ejercicio del Presupuesto de Egresos
 Clasificación por Objeto del Gasto (Capítulo y Concepto)
 Del 1 de enero al 31 de marzo de 2024
 (Cifras en Pesos)

Concepto	Egresos					Subejercicio 6 = (3 - 4)
	Aprobado	Ampliaciones/ (Reducciones)	Modificado	Devengado	Pagado	
	1	2	3 = (1 + 2)	4	5	
Servicios Personales	2,663,295	51,749	2,715,044	620,494	617,026	2,094,550
Remuneraciones al Personal de Carácter Permanente	2,081,644	(7,468)	2,074,176	462,401	462,401	1,611,775
Remuneraciones al Personal de Carácter Transitorio	-	-	-	-	-	-
Remuneraciones Adicionales y Especiales	27,399	13,700	41,099	13,695	13,695	27,404
Seguridad Social	263,858	49,517	313,375	81,970	78,502	231,405
Otras Prestaciones Sociales y Económicas	290,394	(4,000)	286,394	62,428	62,428	223,966
Previsiones	-	-	-	-	-	-
Pago de Estímulos a Servidores Públicos	-	-	-	-	-	-
Materiales y Suministros	790,000	49,056	839,056	106,786	106,786	732,270
Materiales de Admón., Emisión de Doctos. y Artículos Oficiales	112,000	46,949	158,949	62,106	62,106	96,843
Alimentos y Utensilios	-	464	464	464	464	-
Materias Primas y Materiales de Producción y Comercialización	-	-	-	-	-	-
Materiales y Artículos de Construcción y de Reparación	100,000	(1,611)	98,389	-	-	98,389
Productos Químicos, Farmacéuticos y de Laboratorio	103,000	511	103,511	-	-	103,511
Combustibles, Lubricantes y Aditivos	200,000	5,943	205,943	32,491	32,491	173,452
Vestuario, Blancos, Prendas de Protección y Artículos Deportivos	-	-	-	-	-	-
Materiales y Suministros Para Seguridad	-	-	-	-	-	-
Herramientas, Refacciones y Accesorios Menores	275,000	(3,200)	271,800	11,725	11,725	260,075
Servicios Generales	7,483,716	(100,805)	7,382,911	594,489	570,388	6,788,422
Servicios Básicos	536,081	5,580	541,661	86,194	86,194	455,467
Servicios de Arrendamiento	21,720	32,040	53,760	35,476	31,831	18,284
Servicios Profesionales, Científicos, Técnicos y Otros Servicios	1,126,341	20,828	1,147,169	191,325	185,953	955,644
Servicios Financieros, Bancarios y Comerciales	1,035,984	(224,620)	811,364	47,983	47,983	763,381
Servicios de Instalación, Reparación, Mannto. y Conservación	4,190,257	(7,368)	4,182,889	155,703	146,066	4,027,186
Servicios de Comunicación Social y Publicidad	-	32,634	32,634	32,517	32,518	117
Servicios de Traslado y Viáticos	169,500	27,001	196,501	20,971	20,971	175,530
Servicios Oficiales	55,000	-	55,000	-	-	55,000
Otros Servicios Generales	348,833	13,100	361,933	24,120	18,872	337,813
Transferencias, Asignaciones, Subsidios y Otras Ayudas	1,096,672	-	1,096,672	-	-	1,096,672
Transferencias Internas y Asignaciones al Sector Público	-	-	-	-	-	-
Transferencias al Resto del Sector Público	-	-	-	-	-	-
Subsidios y Subvenciones	-	-	-	-	-	-
Ayudas Sociales	-	-	-	-	-	-
Pensiones y Jubilaciones	1,096,672	-	1,096,672	-	-	1,096,672
Transferencias a Fideicomisos, Mandatos y Otros Análogos	-	-	-	-	-	-
Transferencias a la Seguridad Social	-	-	-	-	-	-
Donativos	-	-	-	-	-	-
Transferencias al Exterior	-	-	-	-	-	-
Bienes Muebles, Inmuebles e Intangibles	1,655,935	-	1,655,935	30,327	30,327	1,625,608
Mobiliario y Equipo de Administración	400,000	-	400,000	-	-	400,000
Mobiliario y Equipo Educativo y Recreativo	-	-	-	-	-	-
Equipo e Instrumental Médico y de Laboratorio	-	-	-	-	-	-
Vehículos y Equipo de Transporte	500,000	-	500,000	-	-	500,000
Equipo de Defensa y Seguridad	-	-	-	-	-	-
Maquinaria, Otros Equipos y Herramientas	600,000	-	600,000	-	-	600,000
Activos Biológicos	-	-	-	-	-	-
Bienes Inmuebles	-	-	-	-	-	-
Activos Intangibles	155,935	-	155,935	30,327	30,327	125,608
Inversión Pública	1,310,382	-	1,310,382	214,600	214,600	1,095,782
Obra Pública en Bienes de Dominio Público	-	-	-	-	-	-
Obra Pública en Bienes Propios	1,095,782	-	1,095,782	-	-	1,095,782
Proyectos Productivos y Acciones de Fomento	214,600	-	214,600	214,600	214,600	-
Inversiones Financieras y Otras Provisiones	-	-	-	-	-	-
Inversiones Para el Fomento de Actividades Productivas	-	-	-	-	-	-
Acciones y Participaciones de Capital	-	-	-	-	-	-
Compra de Títulos y Valores	-	-	-	-	-	-
Concesión de Préstamos	-	-	-	-	-	-
Inversiones en Fideicomisos, Mandatos y Otros Análogos	-	-	-	-	-	-
Otras Inversiones Financieras	-	-	-	-	-	-
Provisiones para Contingencias y Otras Erogaciones Especiales	-	-	-	-	-	-
Participaciones y Aportaciones	-	-	-	-	-	-
Participaciones	-	-	-	-	-	-
Aportaciones	-	-	-	-	-	-
Convenios	-	-	-	-	-	-
Deuda Pública	-	-	-	-	-	-
Amortización de la Deuda Pública	-	-	-	-	-	-
Intereses de la Deuda Pública	-	-	-	-	-	-
Comisiones de la Deuda Pública	-	-	-	-	-	-
Gastos de la Deuda Pública	-	-	-	-	-	-
Costo por Coberturas	-	-	-	-	-	-
Apoyos Financieros	-	-	-	-	-	-
Adeudos de Ejercicios Fiscales Anteriores (Adefas)	-	-	-	-	-	-
Total del Gasto	15,000,000	-	15,000,000	1,566,696	1,539,127	13,433,304



Primer Informe de Cuenta Pública
FIDEICOMISO CENTRO DE CONGRESOS Y CONVENCIONES MORELOS
 Estado Analítico del Ejercicio del Presupuesto de Egresos Detallado - LDF
 Clasificación por Objeto del Gasto (Capítulo y Concepto)
 Del 1 de enero al 31 de marzo de 2024
 (Cifras en Pesos)

Concepto	Egresos					Subejercicio
	Aprobado	Ampliaciones / (Reducciones)	Modificado	Devengado	Pagado	
Gasto No Etiquetado	15,000,000	-	15,000,000	1,566,696	1,539,127	13,433,304
Servicios Personales	2,663,295	51,749	2,715,044	620,494	617,026	2,094,550
Remuneraciones al Personal de Carácter Permanente	2,081,644	(7,468)	2,074,176	462,401	462,401	1,611,775
Remuneraciones al Personal de Carácter Transitorio	-	-	-	-	-	-
Remuneraciones Adicionales y Especiales	27,399	13,700	41,099	13,695	13,695	27,404
Seguridad Social	263,858	49,517	313,375	81,970	78,502	231,405
Otras Prestaciones Sociales y Económicas	290,394	(4,000)	286,394	62,428	62,428	223,966
Previsiones	-	-	-	-	-	-
Pago de Estímulos a Servidores Públicos	-	-	-	-	-	-
Materiales y Suministros	790,000	49,056	839,056	106,786	106,786	732,270
Materiales de Admón., Emisión de Doctos. y Art. Oficiales	112,000	46,949	158,949	62,106	62,106	96,843
Alimentos y Utensilios	-	464	464	464	464	-
Materias Primas y Materiales de Prod. y Comercialización	-	-	-	-	-	-
Materiales y Artículos de Construcción y de Reparación	100,000	(1,611)	98,389	-	-	98,389
Productos Químicos, Farmacéuticos y de Laboratorio	103,000	511	103,511	-	-	103,511
Combustibles, Lubricantes y Aditivos	200,000	5,943	205,943	32,491	32,491	173,452
Vestuario, Blancos, Prendas de Protección y Art. Deportivos	-	-	-	-	-	-
Materiales y Suministros Para Seguridad	-	-	-	-	-	-
Herramientas, Refacciones y Accesorios Menores	275,000	(3,200)	271,800	11,725	11,725	260,075
Servicios Generales	7,483,716	(100,805)	7,382,911	594,489	570,388	6,788,422
Servicios Básicos	536,081	5,580	541,661	86,194	86,194	455,467
Servicios de Arrendamiento	21,720	32,040	53,760	35,476	31,831	18,284
Servicios Profesionales, Científicos, Técnicos y Otros Serv.	1,126,341	20,828	1,147,169	191,525	185,953	955,644
Servicios Financieros, Bancarios y Comerciales	1,035,984	(224,620)	811,364	47,983	47,983	763,381
Servicios de Instalación, Reparación, Mantto. y Conservación	4,190,257	(7,368)	4,182,889	155,703	146,066	4,027,186
Servicios de Comunicación Social y Publicidad	-	32,634	32,634	32,517	32,518	117
Servicios de Traslado y Viáticos	169,500	27,001	196,501	20,971	20,971	175,530
Servicios Oficiales	55,000	-	55,000	-	-	55,000
Otros Servicios Generales	348,833	13,100	361,933	24,120	18,872	337,813
Transferencias, Asignaciones, Subsidios y Otras Ayudas	1,096,672	-	1,096,672	-	-	1,096,672
Transferencias Internas y Asignaciones al Sector Público	-	-	-	-	-	-
Transferencias al Resto del Sector Público	-	-	-	-	-	-
Subsidios y Subvenciones	-	-	-	-	-	-
Ayudas Sociales	-	-	-	-	-	-
Pensiones y Jubilaciones	1,096,672	-	1,096,672	-	-	1,096,672
Transferencias a Fideicomisos, Mandatos y Otros Análogos	-	-	-	-	-	-
Transferencias a la Seguridad Social	-	-	-	-	-	-
Donativos	-	-	-	-	-	-
Transferencias al Exterior	-	-	-	-	-	-
Bienes Muebles, Inmuebles e Intangibles	1,655,935	-	1,655,935	30,327	30,327	1,625,608
Mobiliario y Equipo de Administración	400,000	-	400,000	-	-	400,000
Mobiliario y Equipo Educativo y Recreativo	-	-	-	-	-	-
Equipo e Instrumental Médico y de Laboratorio	-	-	-	-	-	-
Vehículos y Equipo de Transporte	500,000	-	500,000	-	-	500,000
Equipo de Defensa y Seguridad	-	-	-	-	-	-
Maquinaria, Otros Equipos y Herramientas	600,000	-	600,000	-	-	600,000
Activos Biológicos	-	-	-	-	-	-
Bienes Inmuebles	-	-	-	-	-	-
Activos Intangibles	155,935	-	155,935	30,327	30,327	125,608
Inversión Pública	1,310,382	-	1,310,382	214,600	214,600	1,095,782
Obra Pública en Bienes de Dominio Público	-	-	-	-	-	-
Obra Pública en Bienes Propios	1,095,782	-	1,095,782	-	-	1,095,782
Proyectos Productivos y Acciones de Fomento	214,600	-	214,600	214,600	214,600	-
Inversiones Financieras y Otras Provisiones	-	-	-	-	-	-
Inversiones Para el Fomento de Actividades Productivas	-	-	-	-	-	-
Acciones y Participaciones de Capital	-	-	-	-	-	-
Compra de Títulos y Valores	-	-	-	-	-	-
Concesión de Préstamos	-	-	-	-	-	-
Inversiones en Fideicomisos, Mandatos y Otros Análogos	-	-	-	-	-	-
Fideicomiso de Desastres Naturales (Informativo)	-	-	-	-	-	-
Otras Inversiones Financieras	-	-	-	-	-	-
Provisiones para Contingencias y Otras Erogaciones Especiales	-	-	-	-	-	-
Participaciones y Aportaciones	-	-	-	-	-	-
Participaciones	-	-	-	-	-	-
Aportaciones	-	-	-	-	-	-
Convenios	-	-	-	-	-	-
Deuda Pública	-	-	-	-	-	-
Amortización de la Deuda Pública	-	-	-	-	-	-
Intereses de la Deuda Pública	-	-	-	-	-	-
Comisiones de la Deuda Pública	-	-	-	-	-	-
Gastos de la Deuda Pública	-	-	-	-	-	-
Costo por Coberturas	-	-	-	-	-	-
Apoyos Financieros	-	-	-	-	-	-
Adeudos de Ejercicios Fiscales Anteriores (Adefas)	-	-	-	-	-	-



Primer Informe de Cuenta Pública
FIDEICOMISO CENTRO DE CONGRESOS Y CONVENCIONES MORELOS
Estado Analítico del Ejercicio del Presupuesto de Egresos Detallado - LDF
Clasificación por Objeto del Gasto (Capítulo y Concepto)
Del 1 de enero al 31 de marzo de 2024
(Cifras en Pesos)

Concepto	Egresos					Subejercicio
	Aprobado	Ampliaciones / (Reducciones)	Modificado	Devengado	Pagado	
Gasto Etiquetado	-	-	-	-	-	-
Servicios Personales	-	-	-	-	-	-
Remuneraciones al Personal de Carácter Permanente	-	-	-	-	-	-
Remuneraciones al Personal de Carácter Transitorio	-	-	-	-	-	-
Remuneraciones Adicionales y Especiales	-	-	-	-	-	-
Seguridad Social	-	-	-	-	-	-
Otras Prestaciones Sociales y Económicas	-	-	-	-	-	-
Previsiones	-	-	-	-	-	-
Pago de Estímulos a Servidores Públicos	-	-	-	-	-	-
Materiales y Suministros	-	-	-	-	-	-
Materiales de Admón., Emisión de Doctos. y Art. Oficiales	-	-	-	-	-	-
Alimentos y Utensilios	-	-	-	-	-	-
Materias Primas y Materiales de Prod. y Comercialización	-	-	-	-	-	-
Materiales y Artículos de Construcción y de Reparación	-	-	-	-	-	-
Productos Químicos, Farmacéuticos y de Laboratorio	-	-	-	-	-	-
Combustibles, Lubricantes y Aditivos	-	-	-	-	-	-
Vestuario, Blancos, Prendas de Protección y Art. Deportivos	-	-	-	-	-	-
Materiales y Suministros Para Seguridad	-	-	-	-	-	-
Herramientas, Refacciones y Accesorios Menores	-	-	-	-	-	-
Servicios Generales	-	-	-	-	-	-
Servicios Básicos	-	-	-	-	-	-
Servicios de Arrendamiento	-	-	-	-	-	-
Servicios Profesionales, Científicos, Técnicos y Otros Serv.	-	-	-	-	-	-
Servicios Financieros, Bancarios y Comerciales	-	-	-	-	-	-
Servicios de Instalación, Reparación, Mantto. y Conservación	-	-	-	-	-	-
Servicios de Comunicación Social y Publicidad	-	-	-	-	-	-
Servicios de Traslado y Viáticos	-	-	-	-	-	-
Servicios Oficiales	-	-	-	-	-	-
Otros Servicios Generales	-	-	-	-	-	-
Transferencias, Asignaciones, Subsidios y Otras Ayudas	-	-	-	-	-	-
Transferencias Internas y Asignaciones al Sector Público	-	-	-	-	-	-
Transferencias al Resto del Sector Público	-	-	-	-	-	-
Subsidios y Subvenciones	-	-	-	-	-	-
Ayudas Sociales	-	-	-	-	-	-
Pensiones y Jubilaciones	-	-	-	-	-	-
Transferencias a Fideicomisos, Mandatos y Otros Análogos	-	-	-	-	-	-
Transferencias a la Seguridad Social	-	-	-	-	-	-
Donativos	-	-	-	-	-	-
Transferencias al Exterior	-	-	-	-	-	-
Bienes Muebles, Inmuebles e Intangibles	-	-	-	-	-	-
Mobiliario y Equipo de Administración	-	-	-	-	-	-
Mobiliario y Equipo Educativo y Recreativo	-	-	-	-	-	-
Equipo e Instrumental Médico y de Laboratorio	-	-	-	-	-	-
Vehículos y Equipo de Transporte	-	-	-	-	-	-
Equipo de Defensa y Seguridad	-	-	-	-	-	-
Maquinaria, Otros Equipos y Herramientas	-	-	-	-	-	-
Activos Biológicos	-	-	-	-	-	-
Bienes Inmuebles	-	-	-	-	-	-
Activos Intangibles	-	-	-	-	-	-
Inversión Pública	-	-	-	-	-	-
Obra Pública en Bienes de Dominio Público	-	-	-	-	-	-
Obra Pública en Bienes Propios	-	-	-	-	-	-
Proyectos Productivos y Acciones de Fomento	-	-	-	-	-	-
Inversiones Financieras y Otras Provisiones	-	-	-	-	-	-
Inversiones Para el Fomento de Actividades Productivas	-	-	-	-	-	-
Acciones y Participaciones de Capital	-	-	-	-	-	-
Compra de Títulos y Valores	-	-	-	-	-	-
Concesión de Préstamos	-	-	-	-	-	-
Inversiones en Fideicomisos, Mandatos y Otros Análogos	-	-	-	-	-	-
Fideicomiso de Desastres Naturales (Informativo)	-	-	-	-	-	-
Otras Inversiones Financieras	-	-	-	-	-	-
Provisiones para Contingencias y Otras Erogaciones Especiales	-	-	-	-	-	-
Participaciones y Aportaciones	-	-	-	-	-	-
Participaciones	-	-	-	-	-	-
Aportaciones	-	-	-	-	-	-
Convenios	-	-	-	-	-	-
Deuda Pública	-	-	-	-	-	-
Amortización de la Deuda Pública	-	-	-	-	-	-
Intereses de la Deuda Pública	-	-	-	-	-	-
Comisiones de la Deuda Pública	-	-	-	-	-	-
Gastos de la Deuda Pública	-	-	-	-	-	-
Costo por Coberturas	-	-	-	-	-	-
Apoyos Financieros	-	-	-	-	-	-
Adeudos de Ejercicios Fiscales Anteriores (Adefas)	-	-	-	-	-	-
Total de Egresos	15,000,000	-	15,000,000	1,566,696	1,539,127	13,433,304



Primer Informe de Cuenta Pública
FIDEICOMISO CENTRO DE CONGRESOS Y CONVENCIONES MORELOS
 Estado Analítico del Ejercicio del Presupuesto de Egresos
 Clasificación Administrativa
 Del 1 de enero al 31 de marzo de 2024
 (Cifras en Pesos)

Concepto	Egresos					Subejercicio 6 = (3 - 4)
	Aprobado	Ampliaciones/ (Reducciones)	Modificado	Devengado	Pagado	
	1	2	3 = (1 + 2)	4	5	
Jefatura de la Oficina de la Gobernatura del Estado	-	-	-	-	-	-
Secretaría de Gobierno	-	-	-	-	-	-
Secretaría de Hacienda	-	-	-	-	-	-
Secretaría de Desarrollo Económico y del Trabajo	-	-	-	-	-	-
Secretaría de Desarrollo Agropecuario	-	-	-	-	-	-
Secretaría de Obras Públicas	-	-	-	-	-	-
Secretaría de Educación	-	-	-	-	-	-
Secretaría de Salud	-	-	-	-	-	-
Secretaría de Administración	-	-	-	-	-	-
Secretaría de la Contraloría	-	-	-	-	-	-
Secretaría de Turismo y Cultura	-	-	-	-	-	-
Secretaría de Desarrollo Social	-	-	-	-	-	-
Secretaría de Desarrollo Sustentable	-	-	-	-	-	-
Secretaría de Movilidad y Transporte	-	-	-	-	-	-
Comisión Estatal de Seguridad Pública	-	-	-	-	-	-
Consejería Jurídica	-	-	-	-	-	-
Gastos Institucionales	-	-	-	-	-	-
Total del Gasto	-	-	-	-	-	-

FIDEICOMISO CENTRO DE CONGRESOS Y CONVENCIONES MORELOS
 Estado Analítico del Ejercicio del Presupuesto de Egresos
 Clasificación Administrativa
 Del 1 de enero al 31 de marzo de 2024

Concepto	Egresos					Subejercicio 6 = (3 - 4)
	Aprobado	Ampliaciones/ (Reducciones)	Modificado	Devengado	Pagado	
	1	2	3 = (1 + 2)	4	5	
Poder Ejecutivo	-	-	-	-	-	-
Poder Legislativo	-	-	-	-	-	-
Poder Judicial	-	-	-	-	-	-
Organismos Autónomos	-	-	-	-	-	-
Poder Ejecutivo de los Municipios	-	-	-	-	-	-
Total del Gasto	-	-	-	-	-	-

Sector Paraestatal del Gobierno del Estado de Morelos
 Estado Analítico del Ejercicio del Presupuesto de Egresos
 Clasificación Administrativa
 Del 1 de enero al 31 de marzo de 2024

Concepto	Egresos					Subejercicio 6 = (3 - 4)
	Aprobado	Ampliaciones/ (Reducciones)	Modificado	Devengado	Pagado	
	1	2	3 = (1 + 2)	4	5	
Entidades Paraestatales y Fideicomisos No Empresariales y No Financieros	15,000,000	-	15,000,000	1,566,696	1,539,127	13,433,304
Instituciones Públicas de la Seguridad Social	-	-	-	-	-	-
Entidades Paraestatales Empresariales No Financieras con Participación Estatal Mayoritaria	-	-	-	-	-	-
Fideicomisos Empresariales No Financieros con Participación Estatal Mayoritaria	-	-	-	-	-	-
Entidades Paraestatales Empresariales Financieras Monetarias con Participación Estatal Mayoritaria	-	-	-	-	-	-
Entidades Paraestatales Empresariales Financieras No Monetarias con Participación Estatal Mayoritaria	-	-	-	-	-	-
Fideicomisos Financieros Públicos con Participación Estatal Mayoritaria	-	-	-	-	-	-
Total del Gasto	15,000,000	-	15,000,000	1,566,696	1,539,127	13,433,304



Primer Informe de Cuenta Pública
FIDEICOMISO CENTRO DE CONGRESOS Y CONVENCIONES MORELOS
Estado Analítico del Ejercicio del Presupuesto de Egresos Detallado - LDF
Clasificación Administrativa
Del 1 de enero al 31 de marzo de 2024
(Cifras en Pesos)

Concepto	Egresos					Subejercicio
	Aprobado	Ampliaciones/ (Reducciones)	Modificado	Devengado	Pagado	
Gasto No Etiquetado	15,000,000	-	15,000,000	1,566,696	1,539,127	13,433,304
Jefatura de la Oficina de la Gobernatura del Estado	-	-	-	-	-	-
Secretaría de Gobierno	-	-	-	-	-	-
Secretaría de Hacienda	-	-	-	-	-	-
Secretaría de Desarrollo Económico y del Trabajo	-	-	-	-	-	-
Secretaría de Desarrollo Agropecuario	-	-	-	-	-	-
Secretaría de Obras Públicas	-	-	-	-	-	-
Secretaría de Educación	-	-	-	-	-	-
Secretaría de Salud	-	-	-	-	-	-
Secretaría de Administración	-	-	-	-	-	-
Secretaría de la Contraloría	-	-	-	-	-	-
Secretaría de Turismo y Cultura	-	-	-	-	-	-
Secretaría de Desarrollo Social	-	-	-	-	-	-
Secretaría de Desarrollo Sustentable	-	-	-	-	-	-
Secretaría de Movilidad y Transporte	-	-	-	-	-	-
Comisión Estatal de Seguridad Pública	-	-	-	-	-	-
Consejería Jurídica	-	-	-	-	-	-
Gastos Institucionales	-	-	-	-	-	-
Poder Legislativo	-	-	-	-	-	-
Poder Judicial	-	-	-	-	-	-
Organismos Autónomos	-	-	-	-	-	-
Entidades Paraestatales y Fideicomisos No Empresariales y No Financieros	15,000,000	-	15,000,000	1,566,696	1,539,127	13,433,304
Entidades Paraestatales Empresariales No Financieras con Participación Estatal Mayoritaria	-	-	-	-	-	-
Poder Ejecutivo de los Municipios	-	-	-	-	-	-
Gasto Etiquetado	-	-	-	-	-	-
Jefatura de la Oficina de la Gobernatura del Estado	-	-	-	-	-	-
Secretaría de Gobierno	-	-	-	-	-	-
Secretaría de Hacienda	-	-	-	-	-	-
Secretaría de Desarrollo Económico y del Trabajo	-	-	-	-	-	-
Secretaría de Desarrollo Agropecuario	-	-	-	-	-	-
Secretaría de Obras Públicas	-	-	-	-	-	-
Secretaría de Educación	-	-	-	-	-	-
Secretaría de Salud	-	-	-	-	-	-
Secretaría de Administración	-	-	-	-	-	-
Secretaría de la Contraloría	-	-	-	-	-	-
Secretaría de Turismo y Cultura	-	-	-	-	-	-
Secretaría de Desarrollo Social	-	-	-	-	-	-
Secretaría de Desarrollo Sustentable	-	-	-	-	-	-
Secretaría de Movilidad y Transporte	-	-	-	-	-	-
Comisión Estatal de Seguridad Pública	-	-	-	-	-	-
Consejería Jurídica	-	-	-	-	-	-
Gastos Institucionales	-	-	-	-	-	-
Poder Legislativo	-	-	-	-	-	-
Poder Judicial	-	-	-	-	-	-
Organismos Autónomos	-	-	-	-	-	-
Entidades Paraestatales y Fideicomisos No Empresariales y No Financieros	-	-	-	-	-	-
Entidades Paraestatales Empresariales No Financieras con Participación Estatal Mayoritaria	-	-	-	-	-	-
Poder Ejecutivo de los Municipios	-	-	-	-	-	-
Total de Egresos	15,000,000	-	15,000,000	1,566,696	1,539,127	13,433,304



Primer Informe de Cuenta Pública
FIDEICOMISO CENTRO DE CONGRESOS Y CONVENCIONES MORELOS
Estado Analítico del Ejercicio del Presupuesto de Egresos
Clasificación Funcional (Finalidad y Función)
Del 1 de enero al 31 de marzo de 2024
(Cifras en Pesos)

Concepto	Egresos					Subejercicio 6 = (3 - 4)
	Aprobado	Ampliaciones/ (Reducciones)	Modificado	Devengado	Pagado	
	1	2	3 = (1 + 2)	4	5	
Gobierno	-	-	-	-	-	-
Legislación	-	-	-	-	-	-
Justicia	-	-	-	-	-	-
Coordinación de la Política de Gobierno	-	-	-	-	-	-
Relaciones Exteriores	-	-	-	-	-	-
Asuntos Financieros y Hacendarios	-	-	-	-	-	-
Seguridad Nacional	-	-	-	-	-	-
Asuntos de Orden Público y de Seguridad Interior	-	-	-	-	-	-
Otros Servicios Generales	-	-	-	-	-	-
Desarrollo Social	-	-	-	-	-	-
Protección Ambiental	-	-	-	-	-	-
Vivienda y Servicios a la Comunidad	-	-	-	-	-	-
Salud	-	-	-	-	-	-
Recreación, Cultura y Otras Manifestaciones Sociales	-	-	-	-	-	-
Educación	-	-	-	-	-	-
Protección Social	-	-	-	-	-	-
Otros Asuntos Sociales	-	-	-	-	-	-
Desarrollo Económico	15,000,000	-	15,000,000	1,566,696	1,539,127	13,433,304
Asuntos Económicos, Comerciales y Laborales en General	-	-	-	-	-	-
Agropecuaria, Silvicultura, Pesca y Caza	-	-	-	-	-	-
Combustibles y Energía	-	-	-	-	-	-
Minería, Manufacturas y Construcción	-	-	-	-	-	-
Transporte	-	-	-	-	-	-
Comunicaciones	-	-	-	-	-	-
Turismo	15,000,000	-	15,000,000	1,566,696	1,539,127	13,433,304
Ciencia, Tecnología e Innovación	-	-	-	-	-	-
Otras Industrias y Otros Asuntos Económicos	-	-	-	-	-	-
Otras no Clasificadas en Funciones Anteriores	-	-	-	-	-	-
Transacciones de la Deuda Pública / Costo Financiero de la Deuda	-	-	-	-	-	-
Transferencias, Participaciones y Aportaciones entre Diferentes Niveles y Ordenes de Gobierno	-	-	-	-	-	-
Saneamiento del Sistema Financiero	-	-	-	-	-	-
Adeudos de Ejercicios Fiscales Anteriores	-	-	-	-	-	-
Total del Gasto	15,000,000	-	15,000,000	1,566,696	1,539,127	13,433,304



Primer Informe de Cuenta Pública
FIDEICOMISO CENTRO DE CONGRESOS Y CONVENCIONES MORELOS
Estado Analítico del Ejercicio del Presupuesto de Egresos Detallado - LDF
Clasificación Funcional (Finalidad y Función)
Del 1 de enero al 31 de marzo de 2024
(Cifras en Pesos)

Concepto	Egresos					Subejercicio
	Aprobado	Ampliaciones/ (Reducciones)	Modificado	Devengado	Pagado	
Gasto No Etiquetado	15,000,000	-	15,000,000	1,566,696	1,539,127	13,433,304
<i>Gobierno</i>	-	-	-	-	-	-
Legislación	-	-	-	-	-	-
Justicia	-	-	-	-	-	-
Coordinación de la Política de Gobierno	-	-	-	-	-	-
Relaciones Exteriores	-	-	-	-	-	-
Asuntos Financieros y Hacendarios	-	-	-	-	-	-
Seguridad Nacional	-	-	-	-	-	-
Asuntos de Orden Público y de Seguridad Interior	-	-	-	-	-	-
Otros Servicios Generales	-	-	-	-	-	-
<i>Desarrollo Social</i>	-	-	-	-	-	-
Protección Ambiental	-	-	-	-	-	-
Vivienda y Servicios a la Comunidad	-	-	-	-	-	-
Salud	-	-	-	-	-	-
Recreación, Cultura y Otras Manifestaciones Sociales	-	-	-	-	-	-
Educación	-	-	-	-	-	-
Protección Social	-	-	-	-	-	-
Otros Asuntos Sociales	-	-	-	-	-	-
<i>Desarrollo Económico</i>	15,000,000	-	15,000,000	1,566,696	1,539,127	13,433,304
Asuntos Económicos, Comerciales y Laborales en Gral.	-	-	-	-	-	-
Agropecuaria, Silvicultura, Pesca y Caza	-	-	-	-	-	-
Combustibles y Energía	-	-	-	-	-	-
Minería, Manufacturas y Construcción	-	-	-	-	-	-
Transporte	-	-	-	-	-	-
Comunicaciones	-	-	-	-	-	-
Turismo	15,000,000	-	15,000,000	1,566,696	1,539,127	13,433,304
Ciencia, Tecnología e Innovación	-	-	-	-	-	-
Otras Industrias y Otros Asuntos Económicos	-	-	-	-	-	-
<i>Otras no Clasificadas en Funciones Anteriores</i>	-	-	-	-	-	-
Transacciones de la Deuda Pública / Costo Financiero de la Deuda	-	-	-	-	-	-
Transferencias, Participaciones y Aportaciones entre Diferentes Niveles y Ordenes de Gobierno	-	-	-	-	-	-
Saneamiento del Sistema Financiero	-	-	-	-	-	-
Adeudos de Ejercicios Fiscales Anteriores	-	-	-	-	-	-
Gasto Etiquetado	-	-	-	-	-	-
<i>Gobierno</i>	-	-	-	-	-	-
Legislación	-	-	-	-	-	-
Justicia	-	-	-	-	-	-
Coordinación de la Política de Gobierno	-	-	-	-	-	-
Relaciones Exteriores	-	-	-	-	-	-
Asuntos Financieros y Hacendarios	-	-	-	-	-	-
Seguridad Nacional	-	-	-	-	-	-
Asuntos de Orden Público y de Seguridad Interior	-	-	-	-	-	-
Otros Servicios Generales	-	-	-	-	-	-
<i>Desarrollo Social</i>	-	-	-	-	-	-
Protección Ambiental	-	-	-	-	-	-
Vivienda y Servicios a la Comunidad	-	-	-	-	-	-
Salud	-	-	-	-	-	-
Recreación, Cultura y Otras Manifestaciones Sociales	-	-	-	-	-	-
Educación	-	-	-	-	-	-
Protección Social	-	-	-	-	-	-
Otros Asuntos Sociales	-	-	-	-	-	-
<i>Desarrollo Económico</i>	-	-	-	-	-	-
Asuntos Económicos, Comerciales y Laborales en Gral.	-	-	-	-	-	-
Agropecuaria, Silvicultura, Pesca y Caza	-	-	-	-	-	-
Combustibles y Energía	-	-	-	-	-	-
Minería, Manufacturas y Construcción	-	-	-	-	-	-
Transporte	-	-	-	-	-	-
Comunicaciones	-	-	-	-	-	-
Turismo	-	-	-	-	-	-
Ciencia, Tecnología e Innovación	-	-	-	-	-	-
Otras Industrias y Otros Asuntos Económicos	-	-	-	-	-	-
<i>Otras no Clasificadas en Funciones Anteriores</i>	-	-	-	-	-	-
Transacciones de la Deuda Pública / Costo Financiero de la Deuda	-	-	-	-	-	-
Transferencias, Participaciones y Aportaciones entre Diferentes Niveles y Ordenes de Gobierno	-	-	-	-	-	-
Saneamiento del Sistema Financiero	-	-	-	-	-	-
Adeudos de Ejercicios Fiscales Anteriores	-	-	-	-	-	-
Total del Egresos	15,000,000	-	15,000,000	1,566,696	1,539,127	13,433,304

Primer Informe de Cuenta Pública
FIDEICOMISO CENTRO DE CONGRESOS Y CONVENCIONES MORELOS
 Estado Analítico del Ejercicio del Presupuesto de Egresos Detallado - LDF
 Clasificación de Servicios Personales por Categoría
 Del 1 de enero al 31 de marzo de 2024
 (Cifras en Pesos)



Concepto	Egresos					Subejercicio
	Aprobado	Ampliaciones/ (Reducciones)	Modificado	Devengado	Pagado	
Gasto No Etiquetado	2,663,295	51,749	2,715,044	620,494	617,026	2,094,550
<i>Personal Administrativo y de Servicio Público</i>	2,663,295	51,749	2,715,044	620,494	617,026	2,094,550
<i>Magisterio</i>	-	-	-	-	-	-
<i>Servicios de Salud</i>	-	-	-	-	-	-
<i>Personal Administrativo</i>	-	-	-	-	-	-
<i>Personal Médico, Paramédico y afín</i>	-	-	-	-	-	-
<i>Seguridad Pública</i>	-	-	-	-	-	-
<i>Gastos Asociados a la Implementación de Nuevas Leyes Fed. o Reformas a las Mismas</i>	-	-	-	-	-	-
<i>Nombre del Programa o Ley 1</i>	-	-	-	-	-	-
<i>Nombre del Programa o Ley 2</i>	-	-	-	-	-	-
<i>Sentencias Laborales Definitivas</i>	-	-	-	-	-	-
Gasto Etiquetado	-	-	-	-	-	-
<i>Personal Administrativo y de Servicio Público</i>	-	-	-	-	-	-
<i>Magisterio</i>	-	-	-	-	-	-
<i>Servicios de Salud</i>	-	-	-	-	-	-
<i>Personal Administrativo</i>	-	-	-	-	-	-
<i>Personal Médico, Paramédico y afín</i>	-	-	-	-	-	-
<i>Seguridad Pública</i>	-	-	-	-	-	-
<i>Gastos Asociados a la Implementación de Nuevas Leyes Fed. o Reformas a las Mismas</i>	-	-	-	-	-	-
<i>Nombre del Programa o Ley 1</i>	-	-	-	-	-	-
<i>Nombre del Programa o Ley 2</i>	-	-	-	-	-	-
<i>Sentencias Laborales Definitivas</i>	-	-	-	-	-	-
Total del Gasto en Servicios Personales	2,663,295	51,749	2,715,044	620,494	617,026	2,094,550




Primer Informe de Cuenta Pública
FIDEICOMISO CENTRO DE CONGRESOS Y CONVENCIONES MORELOS
 Estado Analítico del Ejercicio del Presupuesto de Egresos
 Clasificación Económica (por Tipo de Gasto)
 Del 1 de enero al 31 de marzo de 2024
 (Cifras en Pesos)

Concepto	Egresos						Subejercicio
	Aprobado 1	Ampliaciones/ (Reducciones) 2	Modificado 3 = (1 + 2)	Devengado 4	Pagado 5	6 = (3 - 4)	
Gasto Corriente	12,033,683	-	12,033,683	1,321,769	1,294,200	10,711,914	
Gasto de Capital	2,966,317	-	2,966,317	244,927	244,927	2,721,390	
Amortización de la Deuda y Disminución de Pasivos	-	-	-	-	-	-	
Pensiones y Jubilaciones	-	-	-	-	-	-	
Participaciones	-	-	-	-	-	-	
Total del Gasto	15,000,000	-	15,000,000	1,566,696	1,539,127	13,433,304	



CUENTA PÚBLICA ANUAL
FIDEICOMISO CENTRO DE CONGRESOS Y CONVENCIONES MORELOS
Flujo de Fondos
Del 1 de Enero al 31 de Marzo de 2024
(Pesos)

Concepto	Estimado	Modificado	Devengado	Recaudado/Pagado
I. INGRESOS PRESUPUESTARIOS				
Ingreso de Libre Disposición	15,000,000.00	15,000,000.00	4,198,692.00	3,428,562.00
Ingreso Etiquetado				
Total Ingresos Presupuestarios	15,000,000.00	15,000,000.00	4,198,692.00	3,428,562.00
II. REMANENTES DE EJERCICIO ANTERIOR				
Remanentes de Ingresos de Libre Disposición aplicados en el periodo	0.00	0.00	0.00	0.00
Total Remanentes del Ejercicio Anterior	0.00	0.00	0.00	0.00
III. RENDIMIENTOS GANADOS				
Rendimientos ganados	0.00	0.00	0.00	0.00
TOTAL DE INGRESOS EJERCICIO 2021	15,000,000.00	15,000,000.00	4,198,692.00	3,428,562.00
III. EGRESOS PRESUPUESTARIO				
Gasto No Etiquetado	15,000,000.00	15,000,000.00	1,566,696.00	1,539,127.00
Gasto Etiquetado	0.00	0.00	0.00	0.00
Total Egresos Presupuestarios	15,000,000.00	15,000,000.00	1,566,696.00	1,539,127.00
IV. Total Flujo de Fondos	0.00	0.00	2,631,996.00	1,889,435.00



Información Programática

PRIMER INFORME DE CUENTA PÚBLICA
COMISIÓN CENTRO DE CONGRESOS Y CONVENCIONES
MORELOS | 2024
ENERO - MARZO |



Primer Informe de Cuenta Pública
FIDEICOMISO CENTRO DE CONGRESOS Y CONVENCIONES MORELOS
 Gasto por Categoría Programática
 Del 1 de enero al 31 de marzo de 2024
 (Cifras en Pesos)

Concepto	Egresos					Subejercicio
	Aprobado 1	Ampliaciones/ (Reducciones) 2	Modificado 3 = (1 + 2)	Devengado 4	Pagado 5	
Programas						6 = (3 - 4)
<i>Subsidios: Sector Social y Privado o Ent. Federativas y Municipios</i>						
Sujetos a Reglas de Operación	-	-	-	-	-	-
Otros Subsidios	-	-	-	-	-	-
Desempeño de las Funciones	15,000,000	-	15,000,000	1,566,696	1,539,127	13,433,304
Prestación de Servicios Públicos	-	-	-	-	-	-
Provisión de Bienes Públicos	-	-	-	-	-	-
Planeación, Seguimiento y Evaluación de Políticas Públicas	-	-	-	-	-	-
Promoción y Fomento	15,000,000	-	15,000,000	1,566,696	1,539,127	13,433,304
Regulación y Supervisión	-	-	-	-	-	-
Funciones de las Fuerzas Armadas (Únicamente Gobierno Federal)	-	-	-	-	-	-
Específicos	-	-	-	-	-	-
Proyectos de Inversión	-	-	-	-	-	-
Administrativos y de Apoyo						
Apoyo al Proceso Presupuestario y para Mejorar la Eficiencia Institucional	-	-	-	-	-	-
Apoyo a la Función Pública y al Mejoramiento de la Gestión	-	-	-	-	-	-
Operaciones Ajenas	-	-	-	-	-	-
Compromisos						
Obligaciones de Cumplimiento de Resolución Jurisdiccional	-	-	-	-	-	-
Desastres Naturales	-	-	-	-	-	-
Obligaciones						
Pensiones y Jubilaciones	-	-	-	-	-	-
Aportaciones a la Seguridad Social	-	-	-	-	-	-
Aportaciones a Fondos de Estabilización	-	-	-	-	-	-
Aportaciones a Fondos de Inversión y Reestructura de Pensiones	-	-	-	-	-	-
Programas de Gasto Federalizado (Gobierno Federal)						
Gasto Federalizado	-	-	-	-	-	-
Participaciones a Entidades Federativas y Municipios						
Costo financiero, deuda o apoyos a deudores y ahorradores de la banca	-	-	-	-	-	-
Adeudos de ejercicios fiscales anteriores	-	-	-	-	-	-
Total del Gasto	15,000,000	-	15,000,000	1,566,696	1,539,127	13,433,304



Primer Informe de Cuenta Pública
FIDEICOMISO CENTRO DE CONGRESOS Y CONVENCIONES MORELOS
 Indicadores de Postura Fiscal
 Del 1 de enero al 31 de marzo de 2024
 (Cifras en Pesos)

Concepto	Estimado/Aprobado	Devengado	Recaudado/Pagado
I. Ingresos Presupuestarios	15,000,000	4,198,692	3,428,562
1. Ingresos del Gobierno de la Entidad Federativa	-	-	-
2. Ingresos del Sector Paraestatal	15,000,000	4,198,692	3,428,562
II. Egresos Presupuestarios	15,000,000	1,566,696	1,539,127
3. Egresos del Gobierno de la Entidad Federativa	-	-	-
4. Egresos del Sector Paraestatal	15,000,000	1,566,696	1,539,127
III. Balance Presupuestario (Superávit o Déficit) (III= I - II)	-	2,631,996	1,889,435

Concepto	Estimado/Aprobado	Devengado	Recaudado/Pagado
III. Balance presupuestario (Superávit o Déficit)	-	2,631,996	1,889,435
IV. Intereses, Comisiones y Gastos de la Deuda	-	-	-
V. Balance Primario (Superávit o Déficit) (V= III + IV)	-	2,631,996	1,889,435

Concepto	Estimado/Aprobado	Devengado	Recaudado/Pagado
A. Financiamiento	-	-	-
B. Amortización de la deuda	-	-	-
C. Financiamiento Neto	-	-	-



CUENTA PÚBLICA ANUAL
Fideicomiso Centro de Congresos y Convenciones Morelos
Programas y Proyectos de Inversión
Del 1 de Enero al 31 de Marzo de 2024
(Pesos)

El Fideicomiso Centro de Congresos y Convenciones del Estado de Morelos, a la fecha no ha celebrado convenios para el desarrollo de programas y proyectos de inversión.



CUENTA PÚBLICA ANUAL
Fideicomiso Centro de Congresos y Convenciones Morelos
Indicadores de Resultados
Del 1 de Enero al 31 de Marzo de 2024

NO APLICA



Anexos

PRIMER INFORME DE CUENTA PÚBLICA |
COMISIÓN CENTRO DE CONGRESOS Y CONVENCIONES | 2024
MORELOS |
ENERO - MARZO



Primer Informe de Cuenta Pública
FIDEICOMISO CENTRO DE CONGRESOS Y CONVENCIONES MORELOS
 Relación de Bienes Muebles que Componen su Patrimonio
 Al 31 de marzo de 2024

Código	Descripción del Bien Mueble	Valor en libros
29954-0003	Estructura de dos escalones.	123.00
29954-0004	Estructura de dos escalones.	123.00
29954-0005	Estructura de dos escalones.	123.00
29954-0006	Estructura de dos escalones.	123.00
29666-1	Niveleta, Truocor.	70.00
51151-0002	Locker gris de 3 bloques con portacandado.	116.00
5191-0017	Mesa rectangular plegadiza, de plástico color beige.	12,001.00
5191-0018	Mesa rectangular plegadiza, de plástico color beige.	12,001.00
5191-0019	Mesa rectangular plegadiza, de plástico color beige.	12,001.00
5191-0020	Mesa rectangular plegadiza, de plástico color beige.	12,001.00
5191-0021	Mesa rectangular plegadiza, de plástico color beige.	12,001.00
5191-0022	Mesa rectangular plegadiza, de plástico color beige.	12,001.00
5191-0023	Mesa rectangular plegadiza, de plástico color beige.	12,001.00
5191-0024	Mesa rectangular plegadiza, de plástico color beige.	12,001.00
5191-0025	Mesa rectangular plegadiza, de plástico color beige.	12,001.00
5191-0026	Mesa rectangular plegadiza, de plástico color beige.	12,001.00
5191-0027	Mesa rectangular plegadiza, de plástico color beige.	12,001.00
5191-0028	Mesa rectangular plegadiza, de plástico color beige.	12,001.00
5191-0029	Mesa rectangular plegadiza, de plástico color beige.	12,001.00
5191-0030	Mesa rectangular plegadiza, de plástico color beige.	12,001.00
5292-0001	1/2 tablon plegable, color blanco.	6,508.00
5292-0002	1/2 tablon plegable, color blanco.	6,508.00
5292-0003	1/2 tablon plegable, color blanco.	6,508.00
5292-0004	1/2 tablon plegable, color blanco.	6,508.00
5292-0005	1/2 tablon plegable, color blanco.	6,508.00
5292-0006	1/2 tablon plegable, color blanco.	6,508.00
5292-0007	1/2 tablon plegable, color blanco.	6,508.00
5292-0008	1/2 tablon plegable, color blanco.	6,508.00
5292-0009	1/2 tablon plegable, color blanco.	6,508.00
5292-0010	1/2 tablon plegable, color blanco.	6,508.00
5292-0011	1/2 tablon plegable, color blanco.	6,508.00
5292-0012	1/2 tablon plegable, color blanco.	6,508.00
5292-0013	1/2 tablon plegable, color blanco.	6,508.00
5292-0014	1/2 tablon plegable, color blanco.	6,508.00



Primer Informe de Cuenta Pública
FIDEICOMISO CENTRO DE CONGRESOS Y CONVENCIONES MORELOS
 Relación de Bienes Muebles que Componen su Patrimonio
 Al 31 de marzo de 2024

Código	Descripción del Bien Mueble	Valor en libros
5292-0015	1/4 tabllón plegable, color blanco.	6,508.00
5292-0016	1/4 tabllón plegable, color blanco.	6,508.00
5292-0017	1/4 tabllón plegable, color blanco.	6,508.00
5292-0018	1/4 tabllón plegable, color blanco.	6,508.00
5292-0019	1/4 tabllón plegable, color blanco.	6,508.00
5292-0020	1/4 tabllón plegable, color blanco.	6,508.00
5292-0021	1/4 tabllón plegable, color blanco.	6,508.00
5292-0022	1/4 tabllón plegable, color blanco.	6,508.00
5292-0023	1/4 tabllón plegable, color blanco.	6,508.00
5292-0024	1/4 tabllón plegable, color blanco.	6,508.00
5292-0025	1/4 tabllón plegable, color blanco.	6,508.00
5292-0026	1/4 tabllón plegable, color blanco.	6,508.00
5292-0027	1/4 tabllón plegable, color blanco.	6,508.00
5292-0028	1/4 tabllón plegable, color blanco.	6,508.00
5292-0029	1/4 tabllón plegable, color blanco.	6,508.00
5292-0030	1/4 tabllón plegable, color blanco.	6,508.00
5292-0032	1/4 tabllón plegable, color blanco.	6,508.00
5292-0033	1/4 tabllón plegable, color blanco.	6,508.00
5292-0034	1/4 tabllón plegable, color blanco.	6,508.00
5292-0035	1/4 tabllón plegable, color blanco.	6,508.00
5292-0036	1/4 tabllón plegable, color blanco.	6,508.00
5292-0037	1/4 tabllón plegable, color blanco.	6,508.00
5292-0038	1/4 tabllón plegable, color blanco.	6,508.00
5292-0039	1/4 tabllón plegable, color blanco.	6,508.00
5292-0040	1/4 tabllón plegable, color blanco.	6,508.00
5292-0042	1/4 tabllón plegable, color blanco.	6,508.00
5292-0043	1/4 tabllón plegable, color blanco.	6,508.00
5292-0044	1/4 tabllón plegable, color blanco.	6,508.00
5292-0045	1/4 tabllón plegable, color blanco.	6,508.00
5292-0046	1/4 tabllón plegable, color blanco.	6,508.00
5292-0047	1/4 tabllón plegable, color blanco.	6,508.00
5292-0048	1/4 tabllón plegable, color blanco.	6,508.00
5292-0049	1/4 tabllón plegable, color blanco.	6,508.00
5292-0051	1/4 tabllón plegable, color blanco.	6,508.00
5292-0052	1/4 tabllón plegable, color blanco.	6,508.00
5292-0053	1/4 tabllón plegable, color blanco.	6,508.00
5292-0054	1/4 tabllón plegable, color blanco.	6,508.00
5292-0055	1/4 tabllón plegable, color blanco.	6,508.00
5292-0056	1/4 tabllón plegable, color blanco.	6,508.00
5292-0057	1/4 tabllón plegable, color blanco.	6,508.00
5292-0058	1/4 tabllón plegable, color blanco.	6,508.00
5292-0059	1/4 tabllón plegable, color blanco.	6,508.00
5292-0060	1/4 tabllón plegable, color blanco.	6,508.00
5292-0061	1/4 tabllón plegable, color blanco.	6,508.00
5292-0062	1/4 tabllón plegable, color blanco.	6,508.00
5292-0063	1/4 tabllón plegable, color blanco.	6,508.00
5292-0064	1/4 tabllón plegable, color blanco.	6,508.00
5292-0065	1/4 tabllón plegable, color blanco.	6,508.00
5292-0066	1/4 tabllón plegable, color blanco.	6,508.00
5292-0067	1/4 tabllón plegable, color blanco.	6,508.00
5292-0068	1/4 tabllón plegable, color blanco.	6,508.00
5292-0069	1/4 tabllón plegable, color blanco.	6,508.00
5292-0070	1/4 tabllón plegable, color blanco.	6,508.00
2991-0004	Bomita de agua sumergible, 5.5 1/4 ltr, en forma de campana.	5,800.00
2991-1	Carretillo, Truper.	300.00
2993-0001	Carro transportador de sillas de convenciones, diablito, color negro.	218.00
2993-0002	Carro transportador de sillas de convenciones, diablito, color negro.	218.00
2993-0003	Carro transportador de sillas de convenciones, diablito, color negro.	218.00
2993-0004	Carro transportador de sillas de convenciones, diablito, color negro.	218.00
2993-0008	Carro transportador de sillas de convenciones, diablito, color negro.	218.00
2993-0009	Carro transportador de sillas de convenciones, diablito, color negro.	218.00
2994-0001	Contenedor de basura, con tapa, color gris, rodante de 4 ruedas.	1,077.00
2994-0002	Contenedor de basura, con tapa, color gris, rodante de 4 ruedas.	12,772.00
2994-0003	Contenedor de manejo de residuos, color verde.	164.00
2994-0004	Contenedor de manejo de residuos, color verde.	81.00

Código	Descripción del Bien Mueble	Valor en libros
2995-0001	Cortador de tubo D29M-16", Truper.	25.00
2995-0001	Cuchara de albañil 6".	65.00
2995-0001	Juego de coción, estafón y estufa múltiple.	1.00
2995-0001	Juego de dados milimétricos estuche con 16 piezas. Prud.	25.00
29963-0001	Equipo hidroneumático Tanque hidroneumático presurizado.	8,132.00
29963-0002	Equipo hidroneumático Tanque hidroneumático presurizado.	8,132.00
29963-0003	Equipo hidroneumático Tanque hidroneumático presurizado.	8,132.00
29964-0001	Hidro lavadora color azul.	1,662.00
29965-0001	Marro. Prud.	25.00
29967-0001	Paño Trucer.	25.00
29968-0001	Pala hidráulico, color azul.	218.00
29969-0001	Pico. Truper.	12.00
29971-0001	Sujelador de metraca. Truper.	14.00
29972-0001	Tambo de arena, color rojo.	1.00
299721-0001	Traillambo color naranja, con dos franjas blancas reflejantes.	1.00
299721-0002	Traillambo color naranja, con dos franjas blancas reflejantes.	1.00
29973-0001	Tanque estacionario de gas, modelo 1000, color blanco.	1,099.00
5111-0001	Archivero móvil de dos gavetas, color maple/aluminio.	145.00
5111-0002	Archivero móvil de dos gavetas, color maple/aluminio.	186.00
5111-0003	Archivero móvil de dos gavetas color maple	1,720.00
5111-0004	ARCHIVERO HORIZONTAL DE 2 GAVETAS COLOR CHOCOLATE	535.00
5111-0001	Recl de acero, cinco espacios, color chocolate.	101.00
51111-0002	Locker gris de 3 bloques con portacandado.	344.00
511151-0010	Locker gris de 3 bloques con portacandado.	344.00
5112-0001	Credenza ejecutiva dos puertas, color maple/aluminio.	429.00
5112-0002	Credenza ejecutiva dos puertas, color maple/aluminio.	429.00
5112-0003	Credenza ejecutiva dos puertas, color maple/aluminio.	429.00
5112-0004	Credenza ejecutiva dos puertas, color maple/aluminio.	429.00
5113-0001	Escritorio ejecutivo, color maple/aluminio.	350.00
5113-0001	ESCRITORIO EJECUTIVO COLOR MAPLE	350.00
5113-0001	MUEBLE DE RECEPCIÓN EN MELANINA COLOR CHOCOLATE	2,007.00
5113-0002	Escritorio Ejecutivo color maple	350.00
5113-0003	Escritorio de Cristal	289.00
5113-0004	ESCRITORIO EJECUTIVO COMPLETO COLOR CHOCOLATE	330.00
5113-0005	Escritorio de vidrio	169.00
5113-0006	escritorio ejecutivo color maple	169.00
5113-0007	escritorio ejecutivo cristal	169.00
5113-0008	escritorio ejecutivo cristal	169.00
51131-0001	estación de trabajo en melanina	289.00
51132-0001	Retorno para Escritorio color maple y aluminio	169.00
5114-0001	Escritorio conector, color maple/aluminio.	87.00
5115-0001	Librero ejecutivo dos puertas, color maple/aluminio.	4,016.00
5115-0002	Librero Ejecutivo de dos puertas color maple marfil de aluminio	4,016.00
5115-0003	LIBRERO COLOR CHOCOLATE SOBRE ARCHIVERO HORIZONTAL	339.00
5115-0004	Librero Ejecutivo de dos puertas color maple marfil de aluminio	4,016.00
5115-0005	Librero Ejecutivo de dos puertas color maple marfil de aluminio	276.00
5115-0006	LIBRERO EJECUTIVO PLEGABLE	2,624.25
5115-0007	Locker gris de 3 bloques con portacandado.	2,624.25
51151-0001	Locker gris de 3 bloques con portacandado.	116.00
51151-00011	Templete de acero, chico.	1,341.00
51151-0002	Templete de acero, grande.	1,542.00
51151-0003	Templete de acero, chico.	1,341.00
51151-0003	Locker gris de 3 bloques con portacandado.	344.00
51151-0003	Templete de acero, chico.	1,341.00
51151-0004	Locker gris de 3 bloques con portacandado.	344.00
51151-0005	Templete de acero, chico.	1,341.00
51151-0005	Locker gris de 3 bloques con portacandado.	344.00
51151-0005	Templete de acero, chico.	1,341.00
51151-0006	Locker gris de 3 bloques con portacandado.	344.00
51151-0006	Templete de acero, grande.	1,341.00
51151-0007	Locker gris de 3 bloques con portacandado.	344.00
51151-0008	Locker gris de 3 bloques con portacandado.	1,542.00
51151-0008	Templete de acero, grande.	344.00
51151-0009	Locker gris de 3 bloques con portacandado.	344.00
51151-0010	Templete de acero, grande.	1,542.00
51151-0010	Templete de acero, grande.	1,542.00



Primer Informe de Cuenta Pública
FIDEICOMISO CENTRO DE CONGRESOS Y CONVENCIONES MORELOS
 Relación de Bienes Muebles que Componen su Patrimonio
 Al 31 de marzo de 2024

Código	Descripción del Bien Mueble	Valor en libros
5115-0012	Temple de acero, grande.	1,542.00
5116-0001	Bole de basura color negro, con tapa desmontable, centicero.	155.00
5116-0001	Arnés, ruble esguipamet.	45.00
5116-0002	Bole de basura color negro, con tapa desmontable, centicero.	135.00
5116-0003	Bole de basura color negro, con tapa desmontable, centicero.	135.00
5116-0003	Monitor 20"	374.00
5116-0004	Bole de basura color negro, con tapa desmontable, centicero.	135.00
5116-0004	monitor	374.00
5116-0005	Bole de basura color negro, con tapa desmontable, centicero.	135.00
5116-0005	Archivero dos columnas	186.00
5116-0005	monitor tod	374.00
5116-0006	Bole de basura color negro, con tapa desmontable, centicero.	135.00
5116-0006	archivero vertical de 3 gavetas	328.00
5116-0006	Monitor LCD 18.5"	374.00
5116-0007	Bole de basura color negro, con tapa desmontable, centicero.	135.00
5116-0007	archivero móvil de dos gavetas	145.00
5116-10	Silla apilable para convenciones, color negro.	554.00
5116-100	Silla apilable para convenciones, color negro.	25.00
5116-100	Silla apilable para convenciones, color negro.	25.00
5116-1000	Silla apilable para convenciones, color negro.	25.00
5116-1001	Pizarra blanca.	25.00
5116-1001	Silla ejecutiva color negro.	211.00
5116-1001	Silla Ejecutiva Color Negro	1,609.00
5116-1002	Silla ejecutiva negra	1,609.00
5116-1003	SILLA EJECUTIVA COLOR NEGRO	1,609.00
5116-1004	Silla ejecutiva color negro	403.00
5116-1005	SILLA DE PIEL NEGRA	1,609.00
5116-1006	Silla ejecutiva color negro	1,609.00
5116-1007	Silla ejecutiva color negro	1,609.00
5116-1008	Silla apilable para convenciones, color negro.	25.00
5116-1009	Silla para visitantes color negro	1,609.00
5116-1010	Silla apilable para convenciones, color negro.	25.00
5116-1011	Silla apilable para convenciones, color negro.	25.00
5116-1012	Silla apilable para convenciones, color negro.	25.00
5116-1013	Silla apilable para convenciones, color negro.	25.00
5116-1014	Silla apilable para convenciones, color negro.	25.00
5116-1015	Silla apilable para convenciones, color negro.	25.00
5116-1016	Silla apilable para convenciones, color negro.	25.00
5116-1017	Silla apilable para convenciones, color negro.	25.00
5116-1018	Silla apilable para convenciones, color negro.	25.00
5116-1019	Silla apilable para convenciones, color negro.	25.00
5116-1020	Silla apilable para convenciones, color negro.	25.00
5116-1021	Silla apilable para convenciones, color negro.	25.00
5116-1022	Silla apilable para convenciones, color negro.	25.00
5116-1023	Silla apilable para convenciones, color negro.	25.00
5116-1024	Silla apilable para convenciones, color negro.	25.00
5116-1025	Silla apilable para convenciones, color negro.	25.00
5116-1026	Silla apilable para convenciones, color negro.	25.00
5116-1027	Silla apilable para convenciones, color negro.	25.00
5116-1028	Silla apilable para convenciones, color negro.	25.00
5116-1029	Silla apilable para convenciones, color negro.	25.00
5116-1030	Silla apilable para convenciones, color negro.	25.00
5116-1031	Silla apilable para convenciones, color negro.	25.00
5116-1032	Silla apilable para convenciones, color negro.	25.00
5116-1033	Silla apilable para convenciones, color negro.	25.00



Primer Informe de Cuenta Pública
FIDEICOMISO CENTRO DE CONGRESOS Y CONVENCIÓNES MORELOS
Relación de Bienes Muebles que Componen su Patrimonio
Al 31 de marzo de 2024

Código	Descripción del Bien Mueble	Valor en libros
5116-1647	Silla aptable para convenciones, color negro.	25.00
5116-1648	Silla aptable para convenciones, color negro.	25.00
5116-1649	Silla aptable para convenciones, color negro.	25.00
5116-1650	Silla aptable para convenciones, color negro.	25.00
5116-1651	Silla aptable para convenciones, color negro.	25.00
5116-1652	Silla aptable para convenciones, color negro.	25.00
5116-1653	Silla aptable para convenciones, color negro.	25.00
5116-1654	Silla aptable para convenciones, color negro.	25.00
5116-1655	Silla aptable para convenciones, color negro.	25.00
5116-1656	Silla aptable para convenciones, color negro.	25.00
5116-1657	Silla aptable para convenciones, color negro.	25.00
5116-1658	Silla aptable para convenciones, color negro.	25.00
5116-1659	Silla aptable para convenciones, color negro.	25.00
5116-1660	Silla aptable para convenciones, color negro.	25.00
5116-1661	Silla aptable para convenciones, color negro.	25.00
5116-1662	Silla aptable para convenciones, color negro.	25.00
5116-1663	Silla aptable para convenciones, color negro.	25.00
5116-1664	Silla aptable para convenciones, color negro.	25.00
5116-1665	Silla aptable para convenciones, color negro.	25.00
5116-1666	Silla aptable para convenciones, color negro.	25.00
5116-1667	Silla aptable para convenciones, color negro.	25.00
5116-1668	Silla aptable para convenciones, color negro.	25.00
5116-1669	Silla aptable para convenciones, color negro.	25.00
5116-1670	Silla aptable para convenciones, color negro.	25.00
5116-1671	Silla aptable para convenciones, color negro.	25.00
5116-1672	Silla aptable para convenciones, color negro.	25.00
5116-1673	Silla aptable para convenciones, color negro.	25.00
5116-1674	Silla aptable para convenciones, color negro.	25.00
5116-1675	Silla aptable para convenciones, color negro.	25.00
5116-1676	Silla aptable para convenciones, color negro.	25.00
5116-1677	Silla aptable para convenciones, color negro.	25.00
5116-1678	Silla aptable para convenciones, color negro.	25.00
5116-1679	Silla aptable para convenciones, color negro.	25.00
5116-1680	Silla aptable para convenciones, color negro.	25.00
5116-1681	Silla aptable para convenciones, color negro.	25.00
5116-1682	Silla aptable para convenciones, color negro.	25.00
5116-1683	Silla aptable para convenciones, color negro.	25.00
5116-1684	Silla aptable para convenciones, color negro.	25.00
5116-1685	Silla aptable para convenciones, color negro.	25.00
5116-1686	Silla aptable para convenciones, color negro.	25.00
5116-1687	Silla aptable para convenciones, color negro.	25.00
5116-1688	Silla aptable para convenciones, color negro.	25.00
5116-1689	Silla aptable para convenciones, color negro.	25.00
5116-1690	Silla aptable para convenciones, color negro.	25.00
5116-1691	Silla aptable para convenciones, color negro.	25.00
5116-1692	Silla aptable para convenciones, color negro.	25.00
5116-1693	Silla aptable para convenciones, color negro.	25.00
5116-1694	Silla aptable para convenciones, color negro.	25.00
5116-1695	Silla aptable para convenciones, color negro.	25.00
5116-1696	Silla aptable para convenciones, color negro.	25.00
5116-1697	Silla aptable para convenciones, color negro.	25.00
5116-1698	Silla aptable para convenciones, color negro.	25.00
5116-1699	Silla aptable para convenciones, color negro.	25.00
5116-1700	Silla aptable para convenciones, color negro.	25.00
5116-1701	Silla aptable para convenciones, color negro.	25.00
5116-1702	Silla aptable para convenciones, color negro.	25.00
5116-1703	Silla aptable para convenciones, color negro.	25.00
5116-1704	Silla aptable para convenciones, color negro.	25.00
5116-1705	Silla aptable para convenciones, color negro.	25.00
5116-1706	Silla aptable para convenciones, color negro.	25.00
5116-1707	Silla aptable para convenciones, color negro.	25.00



Primer Informe de Cuenta Pública
FIDEICOMISO CENTRO DE CONGRESOS Y CONVENCIONES MORELOS
Relación de Bienes Muebles que Componen su Patrimonio
Al 31 de marzo de 2024

Código	Descripción del Bien Mueble	Valor en libros
5116-986	Silla apilable para convenciones, color negro.	25.00
5116-987	Silla apilable para convenciones, color negro.	25.00
5116-988	Silla apilable para convenciones, color negro.	25.00
5116-989	Silla apilable para convenciones, color negro.	25.00
5116-970	Silla apilable para convenciones, color negro.	25.00
5116-971	Silla apilable para convenciones, color negro.	25.00
5116-972	Silla apilable para convenciones, color negro.	25.00
5116-973	Silla apilable para convenciones, color negro.	25.00
5116-974	Silla apilable para convenciones, color negro.	25.00
5116-975	Silla apilable para convenciones, color negro.	25.00
5116-976	Silla apilable para convenciones, color negro.	25.00
5116-977	Silla apilable para convenciones, color negro.	25.00
5116-978	Silla apilable para convenciones, color negro.	25.00
5116-980	Silla apilable para convenciones, color negro.	25.00
5116-981	Silla apilable para convenciones, color negro.	25.00
5116-982	Silla apilable para convenciones, color negro.	25.00
5116-984	Silla apilable para convenciones, color negro.	25.00
5116-985	Silla apilable para convenciones, color negro.	25.00
5116-986	Silla apilable para convenciones, color negro.	25.00
5116-987	Silla apilable para convenciones, color negro.	25.00
5116-988	Silla apilable para convenciones, color negro.	25.00
5116-989	Silla apilable para convenciones, color negro.	25.00
5116-990	Silla apilable para convenciones, color negro.	25.00
5116-991	Silla apilable para convenciones, color negro.	25.00
5116-992	Silla apilable para convenciones, color negro.	25.00
5116-993	Silla apilable para convenciones, color negro.	25.00
5116-994	Silla apilable para convenciones, color negro.	25.00
5116-995	Silla apilable para convenciones, color negro.	25.00
5116-996	Silla apilable para convenciones, color negro.	25.00
5116-997	Silla apilable para convenciones, color negro.	25.00
5116-998	Silla apilable para convenciones, color negro.	25.00
5116-999	Silla apilable para convenciones, color negro.	25.00
514-0002	asquimero conector color magenta/aluminio	260.00
5151-0001	CPU	2,662.00
5151-0001	CPU	14,790.00
5151-0002	CPU	2,662.00
5151-0003	CPU	2,662.00
5151-0004	CPU	2,662.00
5151-0005	CPU	2,262.00
5151-0006	CPU	2,262.00
5151-0007	CPU	2,262.00
5151-0008	Monitor LCD 18.5	374.00
5151-0001	Teclado	1.00
5151-0002	Teclado color negro	1.00
5151-0003	Teclado	1.00
5151-0004	Teclado color negro	1.00
5151-0005	Teclado	1.00
5151-0006	Teclado	1.00
5151-0007	Teclado	1.00
5151-0008	Teclado	1.00
5151-0001	No Break Modelo T1000VA	193.00
5151-0002	No Break Modelo T1000VA	193.00
5151-0003	No Break NB-1010	193.00
5151-0004	No Break NB-1010	193.00
5151-0005	No Break NB-1010	193.00
5151-0006	No Break NB-1010	193.00
5151-0007	No Break NB-1010	193.00
5151-0008	No Break	193.00
5151-0001	Impresora Blanco y Negro	-
5151-0002	Impresora Color Modelo 3600N	234.00
5151-0003	Impresora Color Brother	234.00
5151-0004	Scanner	2,037.00
5152-0001	Disco duro externo	1,499.00
5152-0002	Disco duro externo	1,499.00
5152-0003	Disco duro externo	1,499.00



Primer Informe de Cuenta Pública
FIDEICOMISO CENTRO DE CONGRESOS Y CONVENCIONES MORELOS
 Relación de Bienes Muebles que Componen su Patrimonio
 Al 31 de marzo de 2024

Código	Descripción del Bien Mueble	Valor en libros
5152-0004	Disco duro externo	1,499.00
5153-0001	Monitor LCD, 18.5" Lempio.	374.00
5153-0007	Monitor LCD 18.5"	374.00
51531-0001	Agenda electrónica	164.00
5154-0002	Panela para proyección, color blanco.	324.00
5154-0003	Panela para proyección, color blanco.	324.00
5154-0004	Panela para proyección, color blanco.	324.00
5154-0005	Panela para proyección, color blanco.	324.00
5154-0006	Panela para proyección, color blanco.	324.00
5154-0007	Panela para proyección, color blanco.	324.00
5154-0008	Panela para proyección, color blanco.	324.00
5154-0009	Panela para proyección, color blanco.	324.00
5154-0010	Panela para proyección, color blanco.	324.00
5154-0011	Panela para proyección, color blanco.	324.00
5154-0012	Panela para proyección, color blanco.	324.00
51541-0001	Plataforma teleescópica Genie.	1.00
5155-0001	Proyector en techo de salón.	324.00
5155-0002	Proyector en techo de salón.	324.00
5155-0003	Proyector en techo de salón.	324.00
5155-0004	Proyector en techo de salón.	324.00
5155-0005	Proyector en techo de salón.	324.00
5155-0007	Proyector en techo de salón.	324.00
5155-0008	Proyector en techo de salón.	324.00
5155-0009	Proyector en techo de salón.	324.00
5155-0010	Proyector en techo de salón.	324.00
5155-0011	Proyector en techo de salón.	324.00
5155-0012	Proyector en techo de salón.	324.00
5155-0012	Panela para proyección, color blanco.	324.00
5155-0013	PROYECTOR INFOCUS	23,150.07
5155-0014	PROYECTOR INFOCUS	23,150.07
5155-0015	PROYECTOR INFOCUS	23,150.07
5155-0016	PROYECTOR INFOCUS	23,150.07
51551-0001	Telefono	23,150.07
51551-0002	telefono multilinea	113.00
51551-0003	Telefono Unilinea Panasonic KX-TS500	34.00
51551-0004	Telefono Unilinea Panasonic KX-TS500	113.00
51551-0005	Telefono Unilinea Panasonic KX-TS500	113.00
51551-0006	Telefono Imantantico Panela LCD	113.00
51551-0007	Telefono	113.00
5157-0001	Telefono Imantambrico Panela LCD	241.00
5157-002	LAPTOP	2,037.00
5157-003	LAPTOP	2,037.00
5157-004	LAPTOP	22,969.00
5158-0001	LAPTOP	2,037.00
5158-0002	ENFRADOR EVAPORATIVO	6,900.00
5158-0003	ENFRADOR EVAPORATIVO	6,900.00
5159-0001	0	123.00
5159-0002	0	1.00
5159-0003	0	1.00
5159-0004	0	1.00
5159-0005	0	1.00
5159-0006	0	1.00
5159-0007	0	1.00
5159-0008	0	1.00
5159-0009	0	1.00
5159-0010	0	1.00
5159-0011	0	1.00
5159-0012	0	1.00
5159-0013	0	1.00
5159-0014	0	1.00
5159-0015	0	1.00
5159-0016	0	1.00
5191-0001	Mesa rectangular plegadiza, de plástico color beige.	1.00
5191-0002	Mesa rectangular plegadiza, de plástico color beige.	12,001.00
5191-0003	Mesa rectangular plegadiza, de plástico color beige.	12,001.00
5191-0004	Mesa rectangular plegadiza, de plástico color beige.	12,001.00
5191-0005	Mesa rectangular plegadiza, de plástico color beige.	12,001.00
5191-0006	Mesa rectangular plegadiza, de plástico color beige.	12,001.00



Primer Informe de Cuenta Pública
FIDEICOMISO CENTRO DE CONGRESOS Y CONVENCIONES MORELOS
 Relación de Bienes Muebles que Componen su Patrimonio
 Al 31 de marzo de 2024

Código	Descripción del Bien Mueble	Valor en libros
5191-0007	Mesa rectangular plegadiza, de plástico color beige.	12,001.00
5191-0008	Mesa rectangular plegadiza, de plástico color beige.	12,001.00
5191-0009	Mesa rectangular plegadiza, de plástico color beige.	12,001.00
5191-0010	Mesa rectangular plegadiza, de plástico color beige.	12,001.00
5191-0011	Mesa rectangular plegadiza, de plástico color beige.	12,001.00
5191-0012	Mesa rectangular plegadiza, de plástico color beige.	12,001.00
5191-0013	Mesa rectangular plegadiza, de plástico color beige.	12,001.00
5191-0014	Mesa rectangular plegadiza, de plástico color beige.	12,001.00
5191-0015	Mesa rectangular plegadiza, de plástico color beige.	12,001.00
5191-0016	Mesa rectangular plegadiza, de plástico color beige.	12,001.00
51911-0001	Mesa esquinera color maple y aluminio	12,001.00
51912-0001	Mesa esquinera	87.00
51913-1	Mesa de centro de madera	86.00
51914-1	Mesa deslizable con tres entreguños	1,696.00
51915-0001	Mesa rectangular plegadiza, de plástico, color beige, chica.	1.00
51916-0001	MUEBLE DE RECEPCIÓN EN MELANINA COLOR CHOCOLATE	12,001.00
51916-2026	Podium de madera de 75" sin sonido.	2,007.00
51921-0001	Mueble azul marino 3x1.48 m. con bordado.	1.00
5194-0001	Aspiradora Viper, color plata.	825.00
5196-0001	Banca para exteriores tipo contemporáneo.	694.00
5196-0002	Banca para exteriores tipo contemporáneo.	385.00
5196-0003	Banca para exteriores tipo contemporáneo.	385.00
5196-0004	Banca para exteriores tipo contemporáneo.	385.00
5196-0005	Banca para exteriores tipo contemporáneo.	385.00
5196-0006	Banca para exteriores tipo contemporáneo.	385.00
5196-0007	Banca para exteriores tipo contemporáneo.	385.00
5196-0008	Banca para exteriores tipo contemporáneo.	385.00
5197-0001	Banco de capacitores automático.	385.00
5198-0001	Barra para direccionar tráfico, color rojo.	1.00
5198-0002	Barra para direccionar tráfico, color rojo.	1.00
5198-0003	Barra para direccionar tráfico, color rojo.	1.00
5198-0004	Barra para direccionar tráfico, color rojo.	1.00
5198-0005	Barra para direccionar tráfico, color rojo.	1.00
5202-0001	Transformador seco "AA".	1.00
5202-0002	Transformador seco "AA".	8,132.00
5202-0003	Transformador seco "AA".	8,132.00
5202-0004	Transformador seco "AA".	8,132.00
FCCCM-5116-2083	Pulidora Viper de 20", 1.5 hp, color plata.	8,132.00
		40.00



Primer Informe de Cuenta Pública
FIDEICOMISO CENTRO DE CONGRESOS Y CONVENCIONES MORELOS
 Relación de Cuentas Bancarias Productivas Específicas
 Al 31 de marzo de 2024

Clave	Fondo, Programa o Convenio	Datos de la Cuenta Bancaria	
		Institución Bancaria	Número de Cuenta

NO APLICA



CUENTA PÚBLICA ANUAL
Fideicomiso Centro de Congresos y Convenciones Morelos
Relación de Esquemas Bursátiles y de Coberturas Financieras
Del 1 de Enero al 31 de Marzo de 2024

NO APLICA